

# 钨钼云商

第1期  
2020

白金会员 (2020年1月)  
内参报告

## 钼产业月报

版权所有：钨钼云商/钼都贸易网

报告单位：钼都贸易网

报告团队：钨钼事业部

联系电话：王振宇 13592685017

网站地址：www.molychina.com

## 目录

<b>一、2020年1月份钼市总结</b> .....	<b>4</b>
1.1, 钼市运行概况.....	4
1.2, 国际钼市分析.....	4
1.3, 原料钼精矿分析.....	4
1.4, 钼铁市场分析.....	4
1.5, 钼化工市场分析.....	4
1.6, 钼制品市场分析.....	5
<b>二、中国钼铁消费情况分析（2020年1月）</b> .....	<b>5</b>
2.1, 中国钢厂采购钼铁量价统计表.....	5
2.2, 钼铁消费量价月度统计表（2020/2019月度对比表）.....	6
2.3, 钼铁消费量价月度对比图（2020/2019月度趋势图）.....	7
2.4, 钼铁消费量价环比分析（2019-2020月度变化趋势图）.....	7
<b>三、2019年中国钼供需平衡表（有修正）</b> .....	<b>8</b>
<b>四、2020年2月份钼市预测</b> .....	<b>9</b>
<b>五、2019年12月份钼进口情况</b> .....	<b>9</b>
5.1, 分析：氧化钼、钼精矿进口环比大增.....	9
5.2, 钼产品进口统计明细表.....	10
5.3, 氧化钼分地区进口统计表.....	10
5.4, 钼精矿分地区进口统计表.....	11
5.5, 钼酸钠分地区进口统计表.....	11
<b>六、2019年12月份钼出口情况</b> .....	<b>12</b>
6.1, 分析：高纯三氧化钼、钼废碎料出口减少.....	12
6.2, 钼产品出口统计明细表.....	12
6.3, 高纯三氧化钼分地区出口统计表.....	13
6.4, 钼酸铵分地区出口统计表.....	13
6.5, 钼铁分地区出口统计表.....	14
6.6, 炼钢钼条分地区出口统计表.....	14
6.7, 钼废碎料分地区出口统计表.....	15
<b>七、主要钼产品每月进出口环比变化</b> .....	<b>15</b>
7.1、进口钼精矿月度变化趋势图.....	15
7.2、进口氧化钼月度变化趋势图.....	16
7.3、出口高纯三氧化钼月度变化趋势图.....	16
7.4、出口钼酸铵月度变化趋势图.....	17
7.5、出口钼铁月度变化趋势图.....	17
7.6、出口炼钢钼条月度变化趋势图.....	18

7.7、出口钼废碎料月度变化趋势图.....	18
<b>八、主要钼产品每月均价汇总.....</b>	<b>19</b>
8.1、中国钼精矿月均价格指数表.....	19
8.2、中国钼铁及上游原料月均价格指数表.....	19
8.3、国际钼产品及中国进口月均价格指数表.....	19
8.4、钼酸铵、高纯三氧化钼及上游原料月均价格指数表.....	19
8.5、钼酸铵、钼酸钠及上游原料月均价格指数表.....	20
8.6、钼粉、板片及上游原料月均价格指数表.....	20
8.7、炼钢钼条及上游原料月均价格指数表.....	20
8.8、钼条、杆、丝及上游原料月均价格指数表.....	20
8.9、钼异型材及上游原料月均价格指数表.....	21
<b>九、主要钼产品价格走势图更新.....</b>	<b>21</b>
9.1、中国钼精矿价格走势图.....	21
9.2、中国氧化钼价格走势图.....	21
9.3、中国钼铁价格走势图.....	22
9.4、国际氧化钼价格走势图.....	22
9.5、欧洲钼铁价格走势图.....	22
9.6、中国二钼酸铵、四钼酸铵价格走势图.....	23
9.7、中国七钼酸铵价格走势图.....	23
9.8、中国高纯三氧化钼价格走势图.....	23
9.9、中国钼酸钠价格走势图.....	24
9.10、中国钼酸价格走势图.....	24
9.11、中国钼粉价格走势图.....	24
9.12、中国钼板坯价格走势图.....	25
9.13、中国炼钢钼条价格走势图.....	25
9.14、中国钼废碎料价格走势图（1月）.....	25
<b>十、2020年1月份钼市热点汇总.....</b>	<b>26</b>
10.1、数据发布：2019年中国钼精矿生产情况.....	26
10.2、数据发布：2019年主要钼产品年均价格.....	26
10.3、隆华科技2019年净利增逾三成.....	27
10.4、金钼股份2019年净利润预增近五成.....	28
10.5、洛阳钼业:2019年度业绩预减公告.....	28
10.6、厦门钨业2019年钨钼业务利润同比减少77.44%.....	29
10.7、中科院：疫情对中国经济影响的分析与政策建议.....	29

以下为正文：

## 一、2020年1月份钼市总结

### 1.1, 钼市运行概况

**1月关键词：**春节假期因素促进钼价企稳并小幅回升，推动进口钼原料价格上涨。

1月份整体受春节临近因素影响，上旬期间钢厂招标表现延续12月末的活跃气氛，钢招钼铁开标价格表现呈现坚挺局面。同时1月份期间国际钼价表现活跃，价格上涨明显。中国钼精矿成交价格也逐渐上移至1600元/吨度水平。下游产品在中旬之后企业报价逐渐减少，给现货采购造成一定难度，也推动了1月下旬成交价格的继续上涨。

### 1.2, 国际钼市分析

1月份国际钼价波动频繁，上旬价格上涨迅速，中旬偶先回落，但下旬期间再次出现快速上涨，国际氧化钼自10美元/磅钼价位迅速涨至10.55美元/磅钼，临近月末价格自高位有所回落，但1月31日报价仍在10.2-10.4美元/磅钼，较月初涨幅明显。

1月份国际钼价上涨与中国原料采购难度增加有较大关系，受环保、天气、春节等因素影响，栾川、伊春地区钼精矿发货延迟、交付紧张，造成现货优质钼精矿紧缺局面，推动进口氧化钼成交活跃、价格上涨。

### 1.3, 原料钼精矿分析

1月上半月内蒙古、陕西、吉林、栾川地区均有钼精矿批量成交达成，成交价格自12月末的1530-1580元/吨度上涨至1月上旬的1580-1620元/吨度。进入1月中旬后，由于春节临近、部分地区生产受限，钼精矿现货供应紧张、采购困难，部分企业预售合同排到2月中旬，对春节前钼市场造成紧张气氛，推动钼价格上涨。

### 1.4, 钼铁市场分析

1月份主要钢厂招标钼铁量约5000吨，这在春节所在的月份属于相对可观的需求表现，尤其在11、12月连续两个月钼铁招标近万吨的情况下，对钼铁价格逐渐回升至11万元/吨附近产生了较强的支撑。进入1月下旬后，钼铁厂家接单意向逐渐降低，部分厂家逐渐进入停产放假阶段。

### 1.5, 钼化工市场分析

1月份钼化工市场先抑后扬，随着春节临近原料价格走高，尤其是钼酸钠和高纯三氧化钼价格月末涨势凸显，平均涨幅2000元/吨，四钼酸铵报价跟随提升，但因前期采购商提前补仓完毕，高价成交未见放量。钼酸现货供应吃紧，惜售凸显，无量攀升，直至春节假期。

分析其原因有三：第一，元旦后国际钼价持续反弹提振了市场信心；第二，原料价格低价惜售，支撑下游成本居高不下；第三，春节前补仓刚需奠定稳固基础。同时，环保检查始终未见放松，钼酸和二级四钼酸铵产量萎缩，售价表现坚挺。

## 1.6, 钼制品市场分析

1 月份钼制品订单继续好转，春节前集中备货和消费商对节后看涨预期刺激了卖盘增加，尽管产品价格保持稳定，但交易量明显上升，多数钼制品企业订单交付时间安排至春节后，部分企业车间计划春节加班生产，钼粉价格 1 月份维持在 23-23.3 万元/吨，其他钼型材和异型材售价不变，废钼边角价格上涨 5 元/千克，含税价在 204-207 元/千克，从 1 月份钼制品交投情况分析，传统消费表现良好，市场趋势稳健走势不改。

## 二、中国钼铁消费情况分析（2020 年 1 月）

### 2.1, 中国钢厂采购钼铁量价统计表

钼都贸易网：中国钢厂采购钼铁量价统计表（2020 年 1 月）				
日期	钢厂	采购量（吨）	价格（万元/基吨）	付款方式
1 月期间	其他采购量	720	-	现款/承兑
1 月 19 日	湖南涟钢	60	10.95	承兑
1 月 19 日	上海宝钢	430	10.8	承兑
1 月 17 日	湖南湘钢	120	10.8	承兑
1 月 15 日	河北钢铁	60	10.7	承兑价
1 月 10 日	河南汉冶	15	10.65	承兑价
1 月 10 日	甘肃酒钢	120	10.68	现款价
1 月 9 日	江苏浦项	90	10.58	一半现款
1 月 7 日	湖南涟钢	60	10.8	承兑价
1 月 7 日	内蒙古包钢	180	10.58	承兑价
1 月 6 日	西宁特钢	60	10.74	承兑价
1 月 6 日	山西太钢	1200	10.55	承兑价
1 月 6 日	辽宁大钢	60	10.6	承兑价
1 月 6 日	辽宁抚钢	60	10.6	承兑价
1 月 6 日	江苏中天	60	10.6	承兑价
1 月 6 日	广东韶钢	60	11	承兑价
1 月 3 日	天津大无缝	180	10.5	承兑价
1 月 3 日	江苏南钢	330	10.59	承兑

1月3日	辽宁大钢	50	10.45	承兑
1月2日	辽宁鞍钢	160	10.55	承兑
1月2日	江苏永钢	200	10.6	承兑
1月2日	河北钢铁	470	10.55	承兑
1月2日	湖北武钢	150	10.55	承兑
招标汇总	2020年1月钢厂采购钼铁总量4895吨（含长协及非招标采购的量）。			
<b>声明：</b> 本数据为钼都贸易网不完全统计，转载/引用须注明来源，请尊重版权。				

**数据修正：**2019年12月月报中未发布的2019年12月末进场、2020年1月初开标的宝钢、中信泰富、东方特钢的招标量（共2120吨）修正为2019年12月招标数据，2020年1月份不再重复统计。修正后：2019年12月份统计钢招钼铁总量9500吨。2020年1月份已招标钼铁量4895吨。

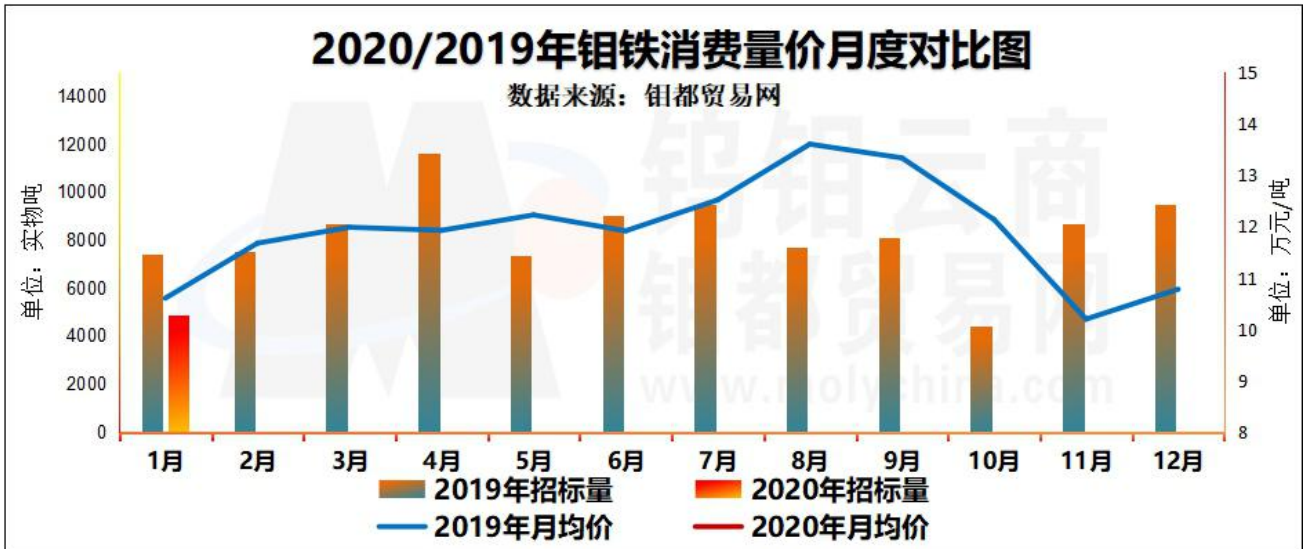
## 2.2, 钼铁消费量价月度统计表（2020/2019 月度对比表）

钼都贸易网：2020/2019 钼铁消费量价月度统计表（2020年1月）						
月份	2019年招标量	2020年招标量	同比	2019年月均价	2020年月均价	同比
1月	7400	4895	-33.9%	10.6	10.82	2.1%
2月	7500			11.67		
3月	8700			11.98		
4月	11610			11.92		
5月	7382			12.22		
6月	9052			11.91		
7月	9462			12.513		
8月	7700			13.598		
9月	8100			13.33		
10月	4400			12.132		
11月	8700			10.192		
12月	9500			10.773		
数据来源：钼都贸易网；招标量：实物吨（统计量为主要钢厂收货量）；均价：万元/吨。						

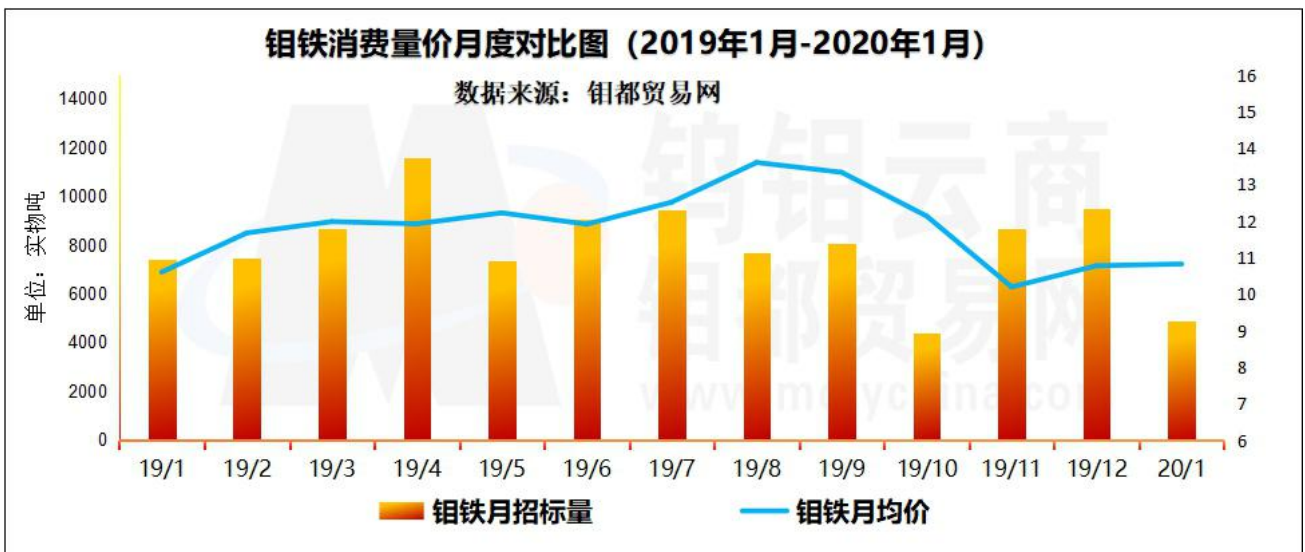
2020年1月份钢招钼铁量为4895吨，较去年同期有所减少，这主要和2018年四季度至2019年一季度钢厂招标量的异常变化有关。2018年四季度招标量连续几个月处于较低水平，一直到2019年一季度才逐渐恢复。2019年11月份开始钢厂招标量即恢复到常规量水平，在1月份进入春节假期月份后，招标量降至5000吨水平。



### 2.3, 钼铁消费量价月度对比图 (2020/2019 月度趋势图)



### 2.4, 钼铁消费量价环比分析 (2019-2020 月度变化趋势图)



### 三、2019 年中国钼供需平衡表（有修正）

钨都贸易网发布：2019年中国钼供需平衡表		
2019年钼精矿生产量（吨）	223172（45%实物量）	
<b>供应情况</b>	<b>吨钼金属量</b>	<b>供应比重</b>
钼精矿供应量（含损耗）	93021	91.78%
钼精矿净进口	4342	4.28%
氧化钼净进口	2766	2.73%
回收钼	1220	1.20%
<b>消费情况</b>	<b>吨钼金属量</b>	<b>消费比重</b>
钼炉料	77400	78.41%
钼化工	21316	21.59%
<b>供应总量</b>	101349	供大于求 2633吨钼
<b>消费总量</b>	98716	
<b>供需差额（吨钼金属量）</b>	<b>2633</b>	
<b>统计方法论：</b>		
1, 供需说明：统计钼供应与分别至钼炉料、钼化工方向消费的平衡值。		
2, 钼精矿：本期统计钼矿山52家；损耗比例折算水分、加工回收率综合比例；		
3, 回收钼：只计算钼铁收尘灰、氨渣以及白钨矿含钼尾矿等综合回收钼量等；		
4, 钼炉料：含钼铁及氧化钼球内销及出口量，本期统计钢厂55家；		
5, 钼化工：含一级四钼酸铵、二钼酸铵生产消费数量。		

本期报告对1月15日发布的中国钼供需平衡表进行更新，原表进出口数据为预估全年量，本表根据海关总署发布的12月份海关数据对预估数值进行修正，修正后的数据为：2019年中国钼精矿净进口量10416吨实物量、氧化钼净进口量4927吨实物量，钼铁净出口量1618吨实物量。

修正后的2019年钼供应量为10.13万吨金属钼，钼消费总量为9.87万吨钼，供大于求2633吨钼，较前次供需差值扩大，主要原因为12月份进口原料大幅增加。



## 四、2020年2月份钼市预测

2月份原料供应预测：基于2月份月上旬（农历正月十五前）部分矿山未复工，以及部分矿山无销售计划的因素，结合疫情发展造成的紧张局面，预计2月份下旬之前钼精矿现货流通相对紧缺，对价格有所支撑。

2月份钼铁需求预测：从近几个月钢厂月度采购量变化情况分析，预计2月份、3月份钢厂招标钼铁量有望保持在常规量水平，2月份期间主要钢厂均会如期启动钼铁招标计划，对钼铁市场有所支撑。

2月份钼化工、制品市场预测：受疫情影响，春节期前停产的钼化工、制品企业复工时间多数推迟到元宵节之后，对下游市场活跃产生不利影响。元宵节后在企业逐渐复工、刚需采购陆续进场的推动下，下游市场也将与上游产品保持同步，受原料成本波动的概率较大。

综合看，2月份上半月钼价格受疫情特殊因素影响涨价概率较大，但我们在预期看涨的同时，也不应忽视终端需求表现，毕竟疫情对经济环境造成了严重损害。基于后期发展的不确定性因素，2月后半月钼市场供需关系、成交价格同样存在着诸多不确定性变化，敬请留意。

## 五、2019年12月份钼进口情况

### 5.1, 分析：氧化钼、钼精矿进口环比大增

12月份氧化钼、钼精矿进口量环比大增，其中氧化钼进口量达到2534吨，钼精矿进口量达到1937吨，双双创下2019年单月进口最高记录。12月份进口量大幅增加与中国钼精矿供应略紧、价格相对居高有关，在中国钼原料现货采购略有困难、国际钼价有一定价差的情况下，中国企业进口积极性相对较高；同时来自海外市场的供应量有所增加、外商出货积极性同样居高的因素，也对12月份进口量大增有所推动。

## 5.2, 钼产品进口统计明细表

2019年12月份中国钼进口情况对比 (单位: 千克)								
进口商品	12月进口	上月	环比	去年同期	同比	2019年全年	2018年全年	同比
已焙烧的钼矿砂及其精矿	2534000	1776000	42.68%	168000	1408.33%	8000688	5047283	58.51%
其他钼矿砂及其精矿	1937707	1696946	14.19%	1106040	75.19%	13227851	14661706	-9.78%
钼的氧化物及氢氧化物	85	166	-48.80%	260	-67.31%	640	5304	-87.93%
钼酸铵	59005	16004	268.69%	32023	84.26%	338255	212167	59.43%
其他钼酸盐	100364	103	-	152996	-34.40%	122213	917321	-86.68%
钼铁	80000	440250	-81.83%	4010	1895.01%	1993875	190199	948.31%
钼粉	6805	6000	13.42%	4335	56.98%	59835	102564	-41.66%
未锻轧钼, 包括简单烧结成的条、杆	0	3974	-	3930	-	20567	16738	22.88%
钼条、杆、型材及异型材, 板、片、带、箔	41192	31486	30.83%	39663	3.85%	379927	411194	-7.60%
钼丝	2197	3442	-36.17%	3226	-31.90%	23165	28672	-19.21%
其他钼制品	4402	5787	-23.93%	2348	87.48%	70995	87320	-18.70%

数据整理发布: 钼都贸易网 数据来源: 国家海关

## 5.3, 氧化钼分地区进口统计表

钼都贸易网: 2019年12月份中国进口氧化钼分地区统计表					
进口地区	贸易方式名称	注册地名称	进口量	计量单位	人民币 (元)
泰国	一般贸易	辽宁省	40,000	千克	3,081,720
泰国	海关特殊监管区域物流货物	天津市	360,000	千克	29,974,564
越南	一般贸易	四川省	12,000	千克	1,598,690
荷兰	海关特殊监管区域物流货物	上海市	108,000	千克	11,592,337
智利	一般贸易	辽宁省	220,000	千克	18,918,953
智利	一般贸易	江苏省	20,000	千克	1,903,011
智利	一般贸易	陕西省	120,000	千克	10,564,523
智利	保税监管场所进出境货物	天津市	720,000	千克	60,357,576
智利	海关特殊监管区域物流货物	天津市	80,000	千克	6,256,455
墨西哥	一般贸易	辽宁省	500,000	千克	47,237,352
墨西哥	一般贸易	陕西省	180,000	千克	15,823,473
墨西哥	保税监管场所进出境货物	天津市	120,000	千克	12,617,544
美国	海关特殊监管区域物流货物	上海市	54,000	千克	6,277,288
<b>钼都分析</b>	12月氧化钼进口2534吨, 环比11月份增长42.68%; 其中一般贸易进口1092吨, 辽宁地区进口760吨。 2019年全年累计进口氧化钼8000.688吨, 同比增长58.51%。				

数据整理发布: 钼都贸易网 数据来源: 国家海关

#### 5.4, 钼精矿分地区进口统计表

钼都贸易网：2019年12月份中国进口钼精矿分地区统计表					
进口地区	贸易方式名称	注册地名称	进口量	计量单位	人民币（元）
缅甸	边境小额贸易	云南省	64,000	千克	2,880,000
朝鲜	一般贸易	辽宁省	3,971	千克	194,907
朝鲜	边境小额贸易	辽宁省	21,850	千克	879,325
朝鲜	边境小额贸易	吉林省	105,466	千克	5,873,825
蒙古	一般贸易	辽宁省	77,052	千克	4,249,275
蒙古	一般贸易	江苏省	38,056	千克	2,266,625
蒙古	保税监管场所进出境货物	天津市	232,806	千克	12,626,583
智利	一般贸易	辽宁省	190,366	千克	8,202,553
智利	一般贸易	陕西省	104,588	千克	6,880,514
智利	海关特殊监管区域物流货物	天津市	117,438	千克	3,824,135
墨西哥	一般贸易	辽宁省	143,831	千克	8,595,197
秘鲁	一般贸易	辽宁省	175,500	千克	11,041,104
秘鲁	保税监管场所进出境货物	天津市	58,500	千克	4,793,698
秘鲁	海关特殊监管区域物流货物	天津市	304,543	千克	23,513,477
秘鲁	海关特殊监管区域物流货物	上海市	259,165	千克	21,062,679
加拿大	海关特殊监管区域物流货物	天津市	40,575	千克	2,046,105
<b>钼都分析</b>	12月钼精矿进口1937.7吨，环比11月份增长14.19%； 其中一般贸易及边境小额贸易进口924.68吨，辽宁地区进口612.57吨。 2019年全年累计进口钼精矿13227.85吨，同比减少9.78%。				
数据整理发布：钼都贸易网 数据来源：国家海关					

#### 5.5, 钼酸钠分地区进口统计表

钼都贸易网：2019年12月份中国进口钼酸钠分地区统计表					
进口地区	贸易方式名称	注册地名称	进口量	计量单位	人民币（元）
越南	一般贸易	江苏省	100,339	千克	2,681,537
美国	一般贸易	上海市	25	千克	19,117
美国	海关特殊监管区域物流货物	上海市	0	千克	734
<b>钼都分析</b>	12月江苏地区自越南进口钼酸钠100.364吨； 2019年全年累计进口钼酸钠仅122.213吨，同比减少86.68%。				
数据整理发布：钼都贸易网 数据来源：国家海关					



## 六、2019年12月份钼出口情况

### 6.1, 分析: 高纯三氧化钼、钼废碎料出口减少

2019年12月份高纯三氧化钼、钼废碎料出口均有所减少, 出口减少与海外市场需求偏弱有关。数据显示, 高纯三氧化钼12月份出口量约238吨, 环比减少24.47%。钼废碎料出口量101吨, 环比减少32.25%。

### 6.2, 钼产品出口统计明细表

2019年12月份中国钼出口情况对比(单位: 千克)								
出口商品	12月出口	上月	环比	去年同期	同比	2019年全年	2018年全年	同比
已焙烧的钼矿砂及其精矿	154000	54000	185.19%	228000	-32.46%	3073687	5839629	-47.37%
其他钼矿砂及其精矿	0	0	-	299728	-	2811749	3989672	-29.52%
钼的氧化物及氢氧化物	238689	316026	-24.47%	285000	-16.25%	3870281	2807679	37.85%
钼酸铵	97057	83800	15.82%	72550	33.78%	1335136	1685728	-20.80%
其他钼酸盐	35200	25150	39.96%	41500	-15.18%	391082	389402	0.43%
钼铁	300000	280000	7.14%	60500	395.87%	3611800	3962784	-8.86%
钼粉	22162	30052	-26.25%	29336	-24.45%	338563	482205	-29.79%
未锻轧钼, 包括简单烧结成的条、杆	104500	141001	-25.89%	168000	-37.80%	2333403	2633400	-11.39%
钼条、杆、型材及异型材, 板、片、带、箔	40127	36087	11.20%	72387	-44.57%	495820	792702	-37.45%
钼丝	22877	25355	-9.77%	32264	-29.09%	292289	327644	-10.79%
钼废碎料	101575	149929	-32.25%	32384	213.66%	1823121	810448	124.95%
其他钼制品	22601	2802	706.60%	2723	730.00%	116912	76989	51.86%

数据整理发布: 钼都贸易网 数据来源: 国家海关

### 6.3, 高纯三氧化钼分地区出口统计表

钼都贸易网：2019年12月份中国出口高纯三氧化钼分地区统计表					
出口地区	贸易方式名称	注册地名	出口量	计量单位	人民币（元）
印度尼西亚	一般贸易	江苏省	5,000	千克	746,406
日本	一般贸易	四川省	10,000	千克	1,606,665
日本	一般贸易	陕西省	87,000	千克	10,226,054
韩国	一般贸易	河南省	10	千克	2,405
韩国	一般贸易	陕西省	17,000	千克	2,702,047
丹麦	一般贸易	陕西省	20,000	千克	2,345,872
俄罗斯联邦	一般贸易	江苏省	20,000	千克	3,748,123
加拿大	一般贸易	四川省	76,000	千克	9,780,994
美国	一般贸易	辽宁省	3,629	千克	501,589
美国	一般贸易	陕西省	50	千克	9,904
<b>钼都分析</b>	12月高纯三氧化钼出口238.689吨，环比11月份减少24.47%。 2019年全年累计出口高纯三氧化钼3870.281吨，同比增长37.85%。				
数据整理发布：钼都贸易网 数据来源：国家海关					

### 6.4, 钼酸铵分地区出口统计表

钼都贸易网：2019年12月份中国出口钼酸铵分地区统计表					
出口地区	贸易方式名称	注册地名	出口量	计量单位	人民币（元）
日本	一般贸易	四川省	30,000	千克	3,392,593
日本	一般贸易	陕西省	40,000	千克	4,392,694
韩国	一般贸易	安徽省	500	千克	64,088
泰国	一般贸易	江苏省	200	千克	28,864
泰国	海关特殊监管区域物流货物	上海市	907	千克	233,462
越南	一般贸易	江苏省	500	千克	66,501
西班牙	一般贸易	江苏省	1,000	千克	134,206
厄瓜多尔	一般贸易	陕西省	1,200	千克	212,542
危地马拉	一般贸易	江苏省	2,000	千克	253,827
秘鲁	一般贸易	江苏省	500	千克	67,739
美国	一般贸易	辽宁省	20,000	千克	2,000,971
澳大利亚	一般贸易	安徽省	250	千克	33,608
<b>钼都分析</b>	12月钼酸铵出口97.057吨，环比11月份增长15.82%。 2019年全年累计出口钼酸铵1335.136吨，同比减少20.8%。				
数据整理发布：钼都贸易网 数据来源：国家海关					

## 6.5, 钨铁分地区出口统计表

钨都贸易网：2019年12月份中国出口钨铁分地区统计表					
出口地区	贸易方式名称	注册地名	出口量	计量单位	人民币（元）
印度尼西亚	海关特殊监管区域物流货物	浙江省	300,000	千克	37,752,233
<b>钨都分析</b>	12月钨铁出口300吨，环比11月份增长7.14%。 2019年全年累计出口钨铁3611.8吨，同比减少8.86%。				
数据整理发布：钨都贸易网 数据来源：国家海关					

## 6.6, 炼钢钨条分地区出口统计表

钨都贸易网：2019年12月份中国出口炼钢钨条分地区统计表					
出口地区	贸易方式名称	注册地名	出口量	计量单位	人民币（元）
印度	一般贸易	山东省	500	千克	111,978
印度	一般贸易	广东省	10,000	千克	2,156,687
印度	一般贸易	陕西省	8,000	千克	1,591,914
日本	一般贸易	江苏省	25,000	千克	6,095,280
韩国	一般贸易	广东省	3,000	千克	646,191
台澎金马关税区	一般贸易	山东省	13,000	千克	2,845,000
英国	一般贸易	江苏省	5,000	千克	1,152,305
英国	一般贸易	陕西省	10,000	千克	2,257,802
德国	一般贸易	广东省	20,000	千克	4,051,030
俄罗斯联邦	一般贸易	江苏省	10,000	千克	2,688,348
<b>钨都分析</b>	12月炼钢钨条出口104.5吨，环比11月份减少25.89%。 2019年全年累计出口炼钢钨条2333.403吨，同比减少11.39%。				
数据整理发布：钨都贸易网 数据来源：国家海关					



## 6.7, 钨废碎料分地区出口统计表

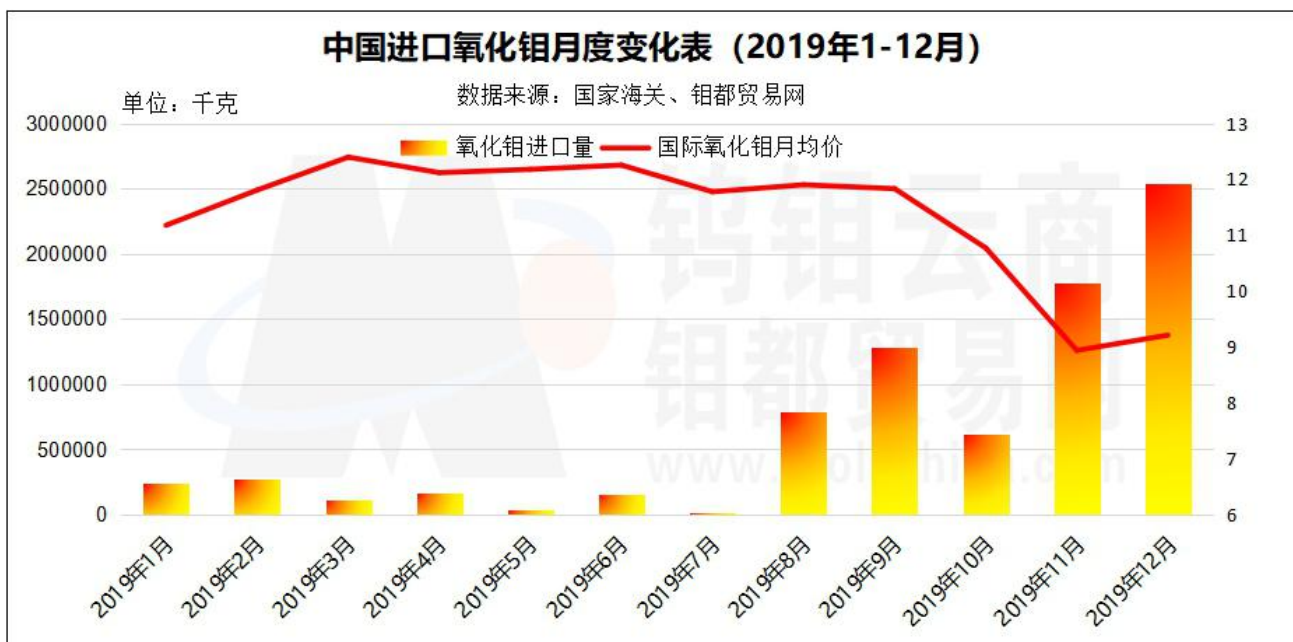
钨都贸易网：2019年12月份中国出口钨废碎料分地区统计表					
出口地区	贸易方式名称	注册地名	出口量	计量单位	人民币（元）
印度	一般贸易	广东省	2,000	千克	392,661
日本	一般贸易	广东省	10,000	千克	2,014,396
韩国	一般贸易	广东省	2,000	千克	448,755
台澎金马关税区	一般贸易	福建省	170	千克	18,884
英国	一般贸易	广东省	16,000	千克	2,243,776
德国	一般贸易	广东省	20,000	千克	4,051,030
荷兰	一般贸易	江苏省	20,000	千克	4,290,754
荷兰	一般贸易	广东省	4,000	千克	560,944
荷兰	一般贸易	陕西省	22,405	千克	4,446,497
美国	一般贸易	江苏省	5,000	千克	1,045,004
<b>钨都分析</b>	12月钨废碎料出口101.575吨，环比11月份减少32.25%。 2019年全年累计出口钨废碎料1823.121吨，同比增长124.95%。				
数据整理发布：钨都贸易网 数据来源：国家海关					

## 七, 主要钨产品每月进出口环比变化

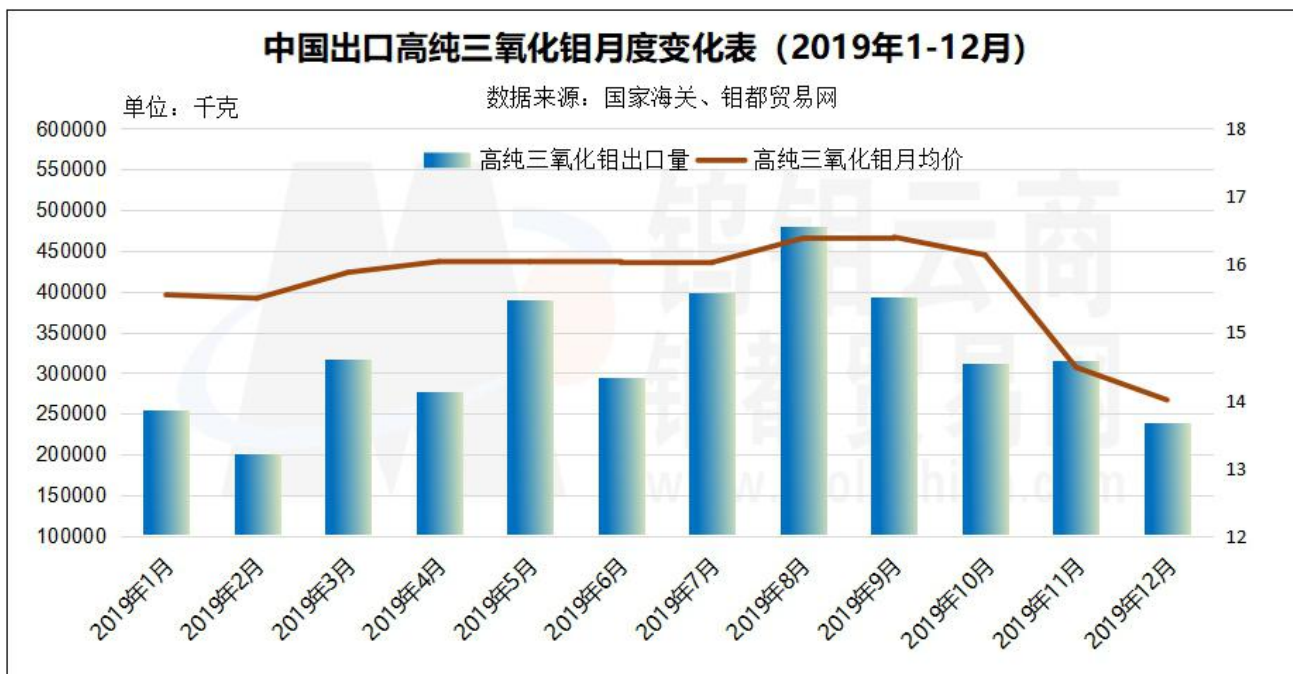
### 7.1、进口钨精矿月度变化趋势图



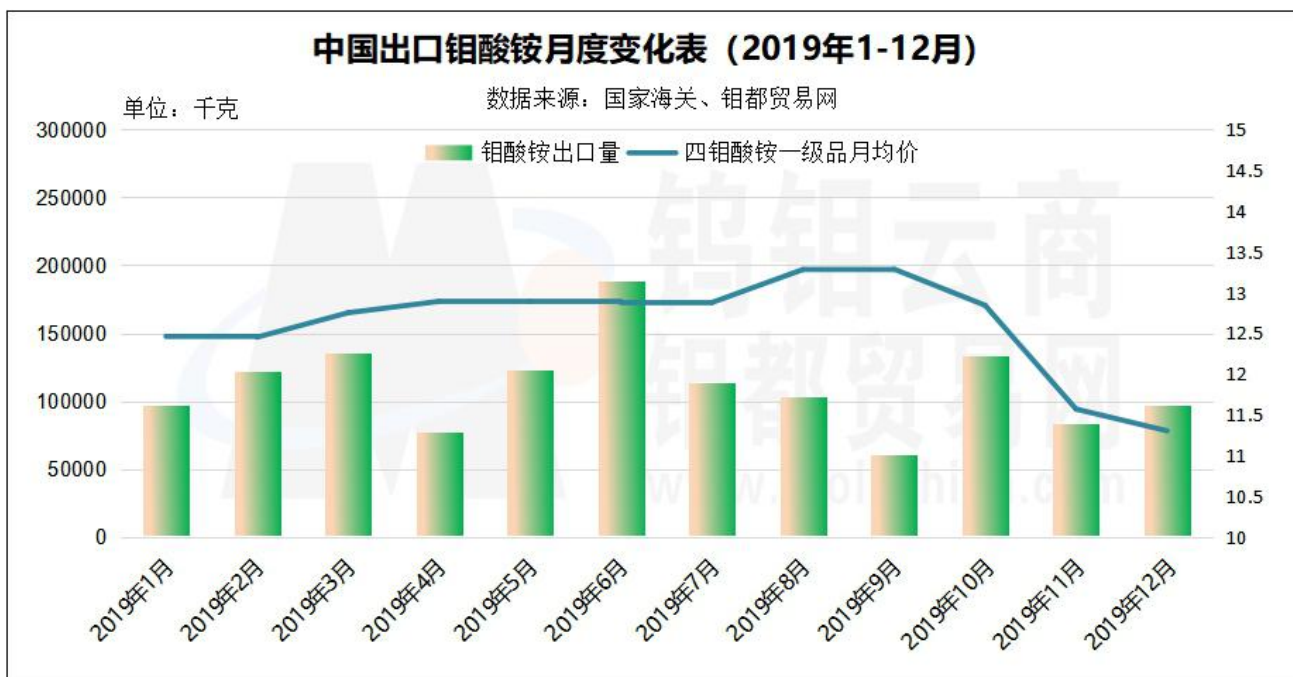
### 7.2、进口氧化钼月度变化趋势图



### 7.3、出口高纯三氧化钼月度变化趋势图



#### 7.4、出口钼酸铵月度变化趋势图

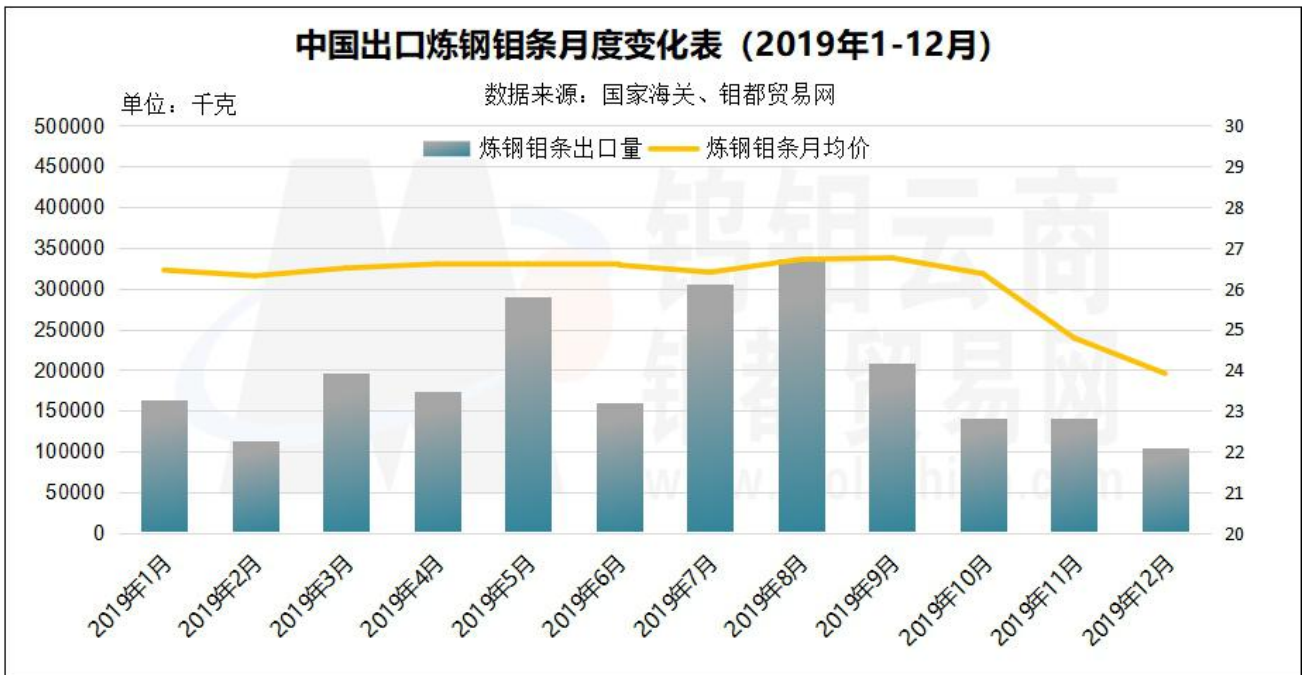


#### 7.5、出口钼铁月度变化趋势图





### 7.6、出口炼钢钼条月度变化趋势图



### 7.7、出口钼废碎料月度变化趋势图



## 八、主要钼产品每月均价汇总

### 8.1、中国钼精矿月均价格指数表

钼都贸易网：2020年 <b>中国钼精矿</b> 月均价格指数表				
月份	35-40%钼精矿 (元/吨度)	40-45%钼精矿 (元/吨度)	45-50%钼精矿 (元/吨度)	50%以上钼精矿 (元/吨度)
2020年1月	1555-1575	1575-1595	1595-1615	1615-1645
数据来源：钼都贸易网				

### 8.2、中国钼铁及上游原料月均价格指数表

钼都贸易网：2020年 <b>中国钼铁及上游原料</b> 月均价格指数表				
月份	45-50%钼精矿 (元/吨度)	冶金氧化钼 (元/吨度)	化工氧化钼 (元/吨度)	钼铁 (万元/吨)
2020年1月	1595-1615	1685-1705	1655-1675	10.64-11
数据来源：钼都贸易网				

### 8.3、国际钼产品及中国进口月均价格指数表

钼都贸易网：2020年 <b>国际钼产品及中国进口</b> 月均价格指数表				
月份	国际氧化钼 (美元/磅)	欧洲钼铁 (美元/千克)	国际氧化钼进口价 (元/吨度)	欧洲钼铁进口价 (万元/吨)
2020年1月	9.81-9.98	23.43-23.73	1702-1730	11.22-11.32
数据来源：钼都贸易网				

### 8.4、钼酸铵、高纯三氧化钼及上游原料月均价格指数表

钼都贸易网：2020年 <b>钼酸铵、高纯三氧化钼及上游原料</b> 月均价格指数表					
月份	50%以上钼精矿 (元/吨度)	高溶氧化钼 (元/吨度)	四钼酸铵一级品 (万元/吨)	二钼酸铵 (万元/吨)	高纯三氧化钼 (万元/吨)
2020年1月	1615-1645	1715-1735	11.1-11.3	11.3-11.5	13.9-14.1
数据来源：钼都贸易网					

**8.5、钼酸铵、钼酸钠及上游原料月均价格指数表**

钼都贸易网：2020年钼酸铵、钼酸钠及上游原料月均价格指数表						
月份	四钼酸铵一级品 (万元/吨)	七钼酸铵一级品 (万元/吨)	钼酸 (元/吨度)	二级四钼酸铵 (万元/吨)	二级七钼酸铵 (万元/吨)	钼酸钠 (万元/吨)
2020年1月	11.1-11.3	11.7-11.9	1576-1596	10.8-11	11.4-11.6	7.39-7.59
数据来源：钼都贸易网						

**8.6、钼粉、板片及上游原料月均价格指数表**

钼都贸易网：2020年钼粉、板片及上游原料月均价格指数表					
月份	四钼酸铵一级品 (万元/吨)	钼粉一级品 (万元/吨)	8-14公斤钼板坯 (万元/吨)	0.3-0.5mm钼片 (元/千克)	废钼块/片 (元/千克)
2020年1月	11.1-11.3	23.2-23.7	24.8-25.3	400-390	204-207
数据来源：钼都贸易网					

**8.7、炼钢钼条及上游原料月均价格指数表**

钼都贸易网：2020年炼钢钼条及上游原料月均价格指数表				
月份	四钼酸铵二级品 (万元/吨)	钼粉二级品 (万元/吨)	炼钢钼条 (万元/吨)	废钼块/片 (元/千克)
2020年1月	10.8-11	22.2-65.31	23-23.5	204-207
数据来源：钼都贸易网				

**8.8、钼条、杆、丝及上游原料月均价格指数表**

钼都贸易网：2020年钼条、杆、丝及上游原料月均价格指数表					
月份	钼粉一级品 (万元/吨)	拉丝钼条 (万元/吨)	Φ0.28-0.4mm钼杆 (盘圆) (元/千克)	Φ0.18mm主流品牌钼丝 (元/万米)	废钼丝/屑 (元/千克)
2020年1月	23.2-23.7	25-25.5	330-350	1130-1270	184-194
数据来源：钼都贸易网					



## 8.9、钨异型材及上游原料月均价格指数表

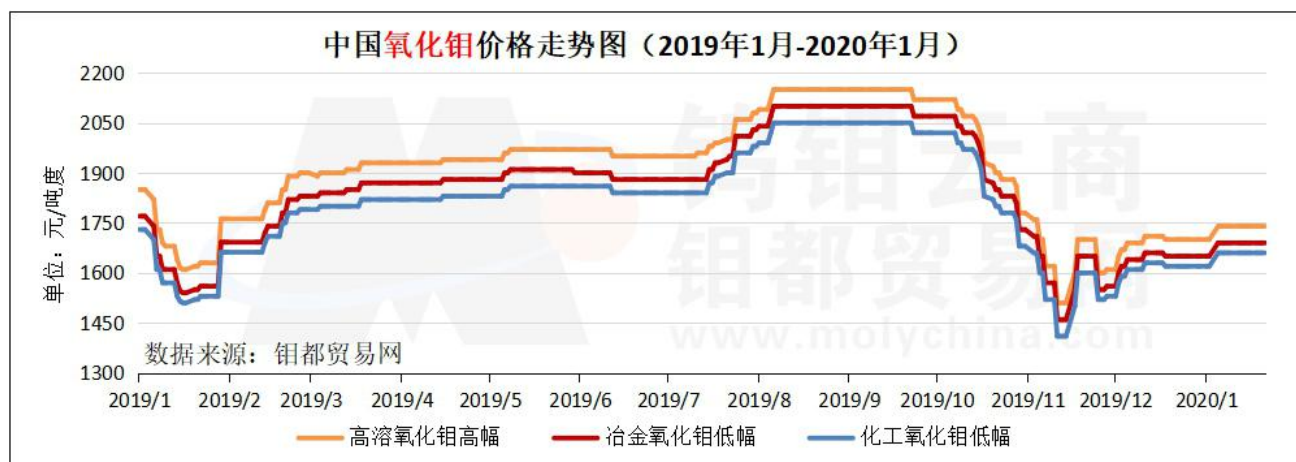
钨都贸易网：2020年钨异型材及上游原料月均价格指数表					
月份	钨粉一级品 (万元/吨)	黑棒钨电极 (元/千克)	钨顶头 (元/千克)	钨坩埚 (元/千克)	废钨块/片 (元/千克)
2020年1月	23.2-23.7	290-300	280-290	400-450	204-207
数据来源：钨都贸易网					

## 九、主要钨产品价格走势图更新

### 9.1、中国钨精矿价格走势图



### 9.2、中国氧化钨价格走势图



### 9.3、中国钼铁价格走势



### 9.4、国际氧化钼价格走势



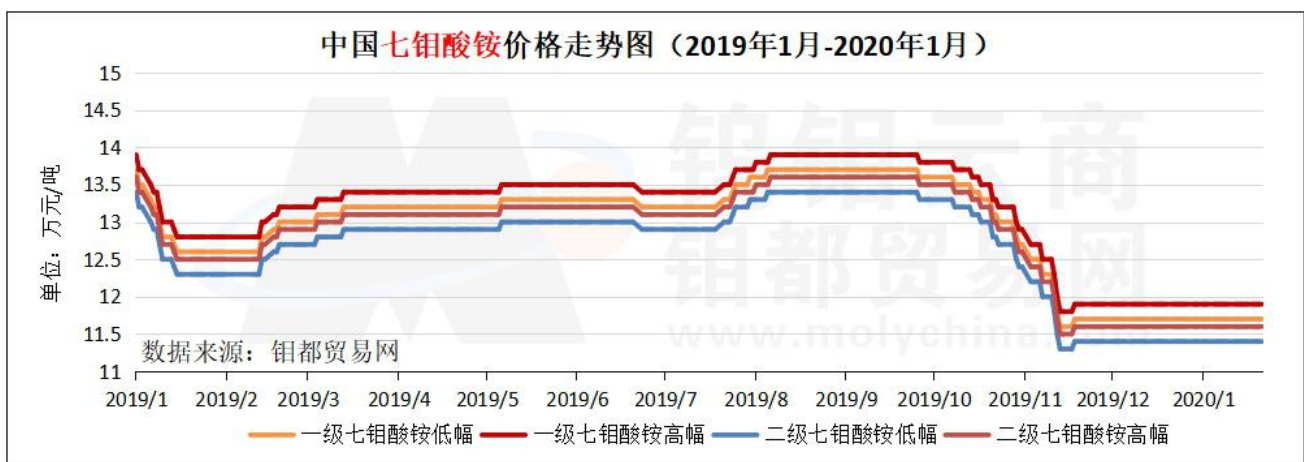
### 9.5、欧洲钼铁价格走势



### 9.6、中国二钼酸铵、四钼酸铵价格走势图



### 9.7、中国七钼酸铵价格走势图



### 9.8、中国高纯三氧化钼价格走势图



### 9.9、中国钼酸钠价格走势图



### 9.10、中国钼酸价格走势图



### 9.11、中国钼粉价格走势图





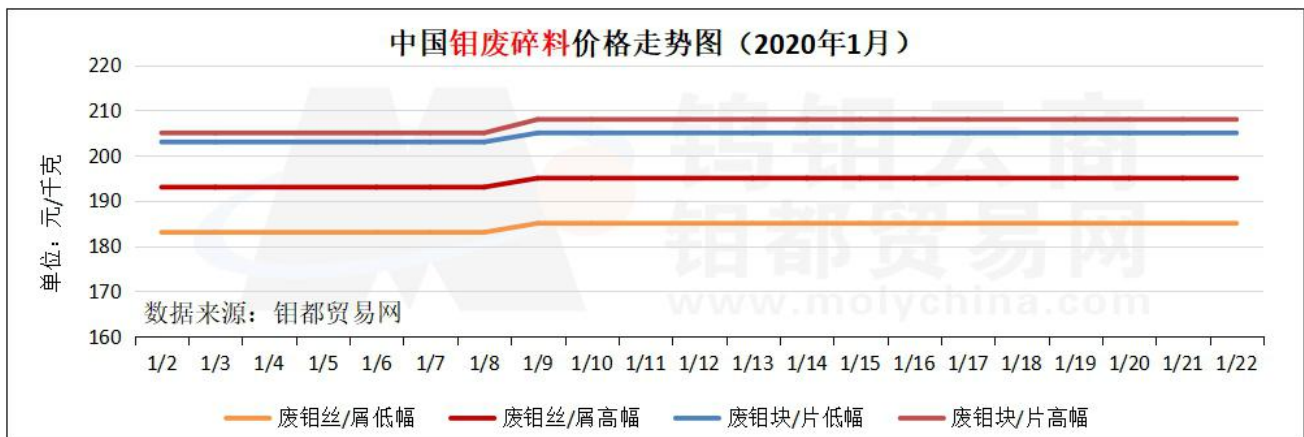
### 9.12、中国钼板坯价格走势图



### 9.13、中国炼钢钼条价格走势图



### 9.14、中国钼废碎料价格走势图（1月）



## 十，2020年1月份钼市热点汇总

### 10.1、数据发布：2019年中国钼精矿生产情况

据统计，2019年我国钼精矿产量总计约22.32万吨(实物量，下同)，同比增长7.44%。分地区看，河南省钼精矿产量为8.07万吨，同比增长4.78%；黑龙江省产量为4.04万吨，同比增长15.8%；陕西省产量为3.60万吨，同比增长5.98%；内蒙古产量为2.95万吨，同比增长3.55%；河北省产量为1.17万吨，同比增长30.0%；江西省产量为0.87万吨，同比增长3.66%；吉林省产量为0.61万吨，同比增长3.39%。

**统计数据：2019年中国钼精矿生产量（折45%实物吨）**

地区	2019年生产量	同比	2018年生产量	2017年生产量
<b>全国</b>	<b>223172</b>	<b>7.44%</b>	<b>207719</b>	<b>201619</b>
河南	80658	4.78%	76976	69224
黑龙江	40400	15.76%	34900	30000
陕西	36021	5.98%	33989	35065
内蒙古	29520	3.55%	28507	30990
河北	11700	30.00%	9000	10000
江西	8733	3.66%	8425	9100
吉林	6100	3.39%	5900	8760
其他	10040	0.18%	10022	8480

联合发布：钼都贸易网、北京安泰科

**分析：**2019年河南、内蒙古个别钼矿山钼精矿生产量有所下降；伊春、承德、赤峰、江西、陕西、汝阳等地区多家钼矿山产量增加；其他地区如福建、浙江、云南等生产总量同比持平；全国总产量增幅较2018年扩大。

**声明：**钼都贸易网、北京安泰科每年初联合统计、发布上年度钼精矿生产量，2019年统计样本覆盖全国52家钼矿生产企业。

2019年河南、内蒙古个别钼矿山钼精矿产量有所下降；伊春、承德、赤峰、江西、陕西、汝阳等地区多家钼矿山产量增加；其他地区如福建、浙江、云南等生产总量同比持平；全国总产量增幅较2018年有所扩大。

### 10.2、数据发布：2019年主要钼产品年均价格

2019年钼精矿、钼酸铵、钼深加工产品均价较2018年均有所上涨，自产业链上下至下游涨幅逐渐扩大，其中钼铁产品均价略降，国际钼产品均价跌幅明显。



**2019 年国内外主要钼产品年均价格**

报价产品	2019 年	2018 年	同比	单位
45-50%钼精矿	1764-1784	1723-1745	2.31%	元/吨度
50%以上钼精矿	1784-1817	1745-1784	2.04%	元/吨度
60%钼铁	11.75-12.1	11.83-12.18	-0.66%	万元/60 基吨
国际氧化钼	11.27-11.44	11.84-12.01	-4.77%	万元/吨
欧洲钼铁 (65%)	26.43-26.77	28.83-29.11	-8.18%	万元/吨
二钼酸铵	12.78-12.98	12.21-12.37	4.80%	万元/吨
四钼酸铵	12.52-12.72	11.99-12.18	4.47%	万元/吨
七钼酸铵一级品	13.02-13.21	12.47-12.74	4.07%	万元/吨
高纯三氧化钼	15.58-15.83	14.73-14.97	5.76%	万元/吨
钼酸	1740-1762	1689-1708	3.09%	元/吨度
钼粉一级品	25.68-26.21	24.07-24.53	6.75%	万元/吨
8-14 公斤钼板坯	27.24-27.61	25.35-25.84	7.15%	万元/吨
炼钢钼条	25.72-26.58	23.85-24.81	7.48%	万元/吨

数据来源：钼都贸易网

整体而言，2019 年钼精矿表现大部分时间以坚挺为主，而钼铁产品在前三季度较多时间里处于弱势局面，在钼铁至钢厂供需矛盾长期存在的背景下，钼铁产品价格整体不如去年。国际钼市场 2019 年度表现稳中偏弱，高位运行时间短暂，导致年均价格较 2018 年下跌明显，尤其欧洲钼铁产品跌幅达到 8.18%。

### 10.3、隆华科技 2019 年净利增逾三成

1 月 16 日，隆华科技发布 2019 年度业绩快报称，2019 年公司实现营业总收入 19.2 亿元，同比增长 19.14%；利润总额 2.53 亿元，同比增长 48.30%；归属于上市公司股东的净利润 1.80 亿元，同比增长 32.27%；公司新材料和节能环保板块均保持稳步快速发展。

作为华为柔性屏幕的间接供应商，隆华科技自 2015 年开拓新材料板块以来，通过并购提升与自主培育相结合的方式，培育出了一批细分行业的龙头企业和隐形冠军，整合打造了钼靶的国内龙头供应商和 ITO 靶的国内领先的进口替代商。其中，**公司旗下四丰电子，是国内能够实现完全替代进口、已量产供应高端钼靶材的企业，主要产品钼靶材已普遍应用于 TFT-LCD 行业平面溅射生产线，国内主要客户包括行业龙头企业京东方、华星光电等多家公司。**

另一家子公司晶联光电已率先实现了 TFT-LCD 行业高档显示面板用 ITO 靶材的技术突破，在 TFT 领域获得客户认可并开始批量供货。

据披露，随着以 OLED 为代表的电子显示及半导体行业市场需求持续放量，公司作为上游核心靶材供应商步入了快速发展期。同时，公司大力开拓的因瓦合金、钨钼制品、钨钼丝线材产品等非靶材业务发展迅速，给下一步发展带来了新的增长点。

#### 10.4、金钼股份 2019 年净利润预增近五成

金钼股份（601958）1 月 14 日披露了 2019 年度业绩快报，公司 2019 年实现营业总收入 91.5 亿元，同比增长 4.25%；利润总额 7.84 亿元，同比增长 29.39%；归属于上市公司股东的净利润为 5.63 亿元，同比增长 47.6%。

金钼股份表示，报告期内，公司加强市场研判，抢抓价格高点，合理组织生产，严控成本费用，使得经营业绩稳步增长。此外，净利润及每股收益等指标的增长主要得益于报告期内公司钼产品产销量增加，销售均价高于上年。

由于相关数据目前还未经审定，金钼股份提示称，业绩预告所载 2019 年年度数据仅为初步核算数据，可能会与 2019 年年度报告中披露的数据存在差异；但是，并不存在影响本次业绩快报内容准确性的重大不确定因素。

#### 10.5、洛阳钼业:2019 年度业绩预减公告

洛阳钼业（603993）1 月 22 日发布了 2019 年度业绩预减公告，预计 2019 年实现归属于上市公司股东的净利润预计区间为：17.00 亿元至 20.00 亿元，与上年同期相比减少 26.36 亿元至 29.36 亿元，下降幅度为 56.86%至 63.33%。预计 2019 年实现归属于上市公司股东的扣除非经常性损益的净利润预计区间为：7.00 亿元至 14.00 亿元，与上年同期相比减少 31.60 亿元至 38.60 亿元，下降幅度为 69.30%至 84.65%。

报告显示：虽然公司收购的全球第三大基本金属贸易商 IXM 于 2019 年 7 月 24 日完成交割并纳入合并报表，对公司 2019 年度业绩有一定增厚，但公司以钴、钨为代表的主要产品价格同比大幅下降是造成公司业绩下滑的主要原因：

1、公司主要产品钴、钨市场价格同比出现较大幅度下降是影响公司业绩同比下降的主要原因。2019 年 MB 标准级钴低幅平均价格 16.093 美元/磅，较 2018 年平均价格 36.785 美元/磅大幅下降 56.25%；APT（仲钨酸铵）2019 年平均价格（钼都贸易网）13.52 万元/吨，较 2018 年的 16.85 万元/吨下降 19.76%。

2、钴的最终结算价格根据销售后一定时期的市场价格确定，由于 2018 年底至 2019 年一季度钴价跌幅较大，2019 年一季度钴的销售收入按照市场价格变动做相应调减。虽然二季度以后该影响因素已经逐渐消除，但仍对年度业绩同比造成较大影响。

3、报告期内，根据《关于公开发行证券的公司信息披露解释性公告第 1 号—非经常性损益》之规定，公司金融资产公允价值变动收益增加及 IXM 大宗金属商品现货贸易相关的期货等衍生金融工具交易产生的公允价值变动及处置净收益被指定为非经常性项目，造成公司非经常性损益出现较大波动。

## 10.6、厦门钨业 2019 年钨钼业务利润同比减少 77.44%

厦门钨业 2019 年度业绩预告：营业总收入 174.13 亿元，同比下降 10.96%，利润总额 5.64 亿元，同比下降 42.88%，归属上市公司股东的净利润 2.66 亿元，同比下降 46.22%，年末总资产 233.51 亿元，同比增长 3.76%。

其中：钨钼业务利润总额 2.37 亿元，同比减少 77.44%；电池材料业务利润总额 1.28 亿元，同比减少 38.37%；稀土业务利润总额 1.18 亿元，同比增加 1.76 亿元；房地产业务利润总额 0.81 亿元，同比增加 1.80 亿元；额 0.81 亿元，同比增加 1.80 亿元。

## 10.7、中科院：疫情对中国经济影响的分析与政策建议

新型冠状病毒感染肺炎疫情(以下简称“疫情”)自 2019 年 12 月于武汉爆发以来，目前已蔓延至全国 31 个省区市及港澳台和世界上 24 个国家。随着疫情的快速蔓延，北京时间 2020 年 1 月 31 日凌晨，世界卫生组织(WHO)宣布将其列为“国际关注的突发公共卫生事件”(PHEIC)。当前，世界上已有包括美国在内的多个国家和地区对我国实行了暂时取消来往航班、一定期限内限制中国人入境等限制措施。

当前，疫情的防控形势仍然十分严峻，疫情的发生和快速蔓延对我国经济短期造成了较大的冲击。从产业层面看，疫情对服务业特别是交通运输、旅游、住宿餐饮等重点行业的冲击相对较为严重；受春节假期延长、节后复工难度加大以及上下游产业链条传导等因素的影响，疫情也会在一定程度上影响制造业的稳定增长；若疫情能在短期内得到有效控制，预计对第一产业的影响相对有限。**从需求层面看，短期内疫情对消费的冲击最大，1-2 月份消费将出现较大幅度萎缩**；但疫情对投资的影响相对有限；进出口方面，受到部分经济体的疫情管控措施以及国际社会对疫情的预期等因素影响，我国的对外贸易和跨境投资、国际合作都将受到一定冲击。从区域层面来看，疫情对湖北等重点疫区的经济和就业将产生较为持续的冲击，但对其他地区经济和就业的影响相对有限。但是，**需要高度重视疫情对经济社会系统薄弱环节带来的冲击，特别是对中小微企业的节后生产重启和持续经营所产生的严重冲击**，这些企业是吸纳就业的主力军，如果不及时采取有效的救助措施，将可能对就业产生较大的冲击。

针对本次疫情，党中央和国务院作出了重大部署，全国 31 个省区市启动了“重大突发公共卫生事件 I 级响应”，联防联控，共同打响疫情阻击战。国际社会对中国政府为抗击疫情所作出的努力给予高度评价，纷纷表达对中国的支持和中国打赢疫情防控阻击战的信心。由于我国政府采取强力有效措施，加上国际社会支持，我们深信疫情一定能在短期内得到有效控制，疫情对 2020 年和未来中国经济发展的影响有限。**我们对 2020 年中国经济增长的判断如下：总体来看，我国短期的经济增速将出现较大幅度回落，预计第一季度我国 GDP 增速肯定会跌破“6.0”，甚至可能跌到“5.0”以下，但第二、三、四季度我国经济将加速发展；如果疫情很快得到有效控制，预计我国全年 GDP 增长速度仍将维持在 5.8%左右！**

我们判断疫情在全年对经济影响有限主要有以下几个方面的考虑。一是针对疫情短期内对我国经济造成的较为严重冲击，中央和地方各级政府出台了或将出台若干经济政策以缓解疫情造成的不利影响，这些政策有望降低疫情的负面冲击。宏观政策层面，货币政策和财政政策力度都有所增加，加强了“逆周期”调节。例如，2020 年 2 月 3 日中国人民银行以利率招标方

式开展了 1.2 万亿元公开市场逆回购操作，不仅提供了合理充裕的流动性，而且引导了贷款市场报价利率(LPR)进一步下行，推动企业融资成本下降。二是尽管疫情对大多数制造业产生了一定的负向冲击，但也对一些行业产生了正向拉动作用，如医药制造业、医疗设备制造业等。此外，随着疫情逐步得到控制，疫情发生期间被抑制的消费、投资等需求将被释放而带动消费和投资的反弹。三是虽然 WHO 将此次疫情列为 PHEIC，但对中国防控疫情充满信心。根据 WHO 国际卫生条例(2005)，在 WHO 发布为 PHEIC 后，可根据第四十九条规定的程序随时撤消，并应在公布三个月后自动失效。如果短期内疫情得到有效控制，预期国际社会对疫情的防控将会逐步解除，我国外贸也将出现恢复性增长。此外，通过此次疫情暴露出来的经济社会的诸多问题正是我国经济在迈入高质量发展阶段所面临的短板，补齐短板将能够有效提高经济系统运行效率，为我国经济中长期高质量发展提供动力。

为有效对冲疫情对我国经济的短期冲击，预防经济较大幅度下滑，缓解失业压力，亟需科学地开展疫情影响评估，全面系统地梳理疫情导致经济系统的薄弱环节和风险点，统筹协调包括财政政策、货币政策、产业政策在内的各项经济政策，确保各部门的经济政策共同发力、聚焦使力、着力于根本，更好地发挥各种政策的协同效应，舒缓疫情带来的不利影响。为此，我们提出以下政策建议。一是需要重点关注企业特别是中小企业的生产和经营，采取多种措施，切实降低企业的融资成本、稳定人员队伍，部分地区已经出台了若干措施帮助企业共渡难关。二是对疫情期间受影响比较严重的交通运输、旅游、餐饮等行业，建议进一步实行定向的税收减免措施，以部分抵扣其亏损额度，支持后续发展。三是针对短期内疫情对生产和外贸的冲击，出台应急措施，包括减免租金、减税降费、放松贸易信贷支持。四是需要进一步加强信息公开，有效传达经济政策的意图，做到信息透明，接受舆论监督，更好地引导预期和提振信心。五是要着眼长远发展推进各项经济制度的完善，例如，优化财政支出结构，构建更加有效的普惠医疗卫生体制，推进重大公共卫生突发事件应急机制建设等。

以下无正文。

版权声明：

本报告中的所有图片、表格及文字内容的版权归钨钼云商/钼都贸易网所有。任何个人、机构、组织在对报告中的资料进行引用、复制、转载、摘编或以其他方式使用上述内容时，均需注明该等资料来源于钨钼云商/钼都贸易网。