

# 钨钼云商

第2期  
2020

白金会员 (2020年2月)  
内参报告

## 钼产业月报

版权所有：钨钼云商/钼都贸易网

报告单位：钼都贸易网

报告团队：钨钼事业部

联系电话：王振宇 13592685017

网站地址：www.molychina.com

## 目录

<b>一、2020年2月份钼市总结</b> .....	<b>4</b>
1.1, 中国钼精矿、钼铁价格走势图（截止2020年2月）.....	4
1.2, 国际氧化钼价格走势图（截止2020年2月）.....	4
1.3, 钼市运行概况.....	5
1.4, 国际钼市分析.....	5
1.5, 原料钼精矿分析.....	5
1.6, 钼铁市场分析.....	5
1.7, 钼化工市场分析.....	5
1.8, 钼制品市场分析.....	6
<b>二、钼都数据：2020年主要钼产品每月生产量统计</b> .....	<b>6</b>
<b>三、中国钼铁消费情况分析</b> .....	<b>7</b>
3.1, 中国钢厂招标采购钼铁成交统计表.....	7
3.2, 钼铁消费量价月度统计表（2020/2019对比）.....	8
3.3, 钼铁消费量价月度对比图（2020/2019月度对比）.....	9
3.4, 钼铁消费量价环比分析（2019-2020月度变化）.....	9
<b>四、2020年3月份钼市预测</b> .....	<b>10</b>
<b>五、2020年1月份钼进出口情况说明</b> .....	<b>10</b>
<b>六、主要钼产品每月均价汇总</b> .....	<b>10</b>
6.1、中国钼精矿月均价格指数表.....	10
6.2、中国钼铁及上游原料月均价格指数表.....	11
6.3、国际钼产品及中国进口月均价格指数表.....	11
6.4、钼酸铵、高纯三氧化钼及上游原料月均价格指数表.....	11
6.5、钼酸铵、钼酸钠及上游原料月均价格指数表.....	11
6.6、钼粉、板片及上游原料月均价格指数表.....	12
6.7、炼钢钼条及上游原料月均价格指数表.....	12
6.8、钼条、杆、丝及上游原料月均价格指数表.....	12
6.9、钼异型材及上游原料月均价格指数表.....	12

<b>七, 主要钼产品价格走势图更新.....</b>	<b>13</b>
7.1、中国钼精矿价格走势图.....	13
7.2、中国氧化钼价格走势图.....	13
7.3、中国钼铁价格走势图.....	14
7.4、国际氧化钼价格走势图.....	14
7.5、欧洲钼铁价格走势图.....	14
7.6、中国二钼酸铵、四钼酸铵价格走势图.....	15
7.7、中国七钼酸铵价格走势图.....	15
7.8、中国高纯三氧化钼价格走势图.....	15
7.9、中国钼酸钠价格走势图.....	16
7.10、中国钼酸价格走势图.....	16
7.11、中国钼粉价格走势图.....	16
7.12、中国钼板坯价格走势图.....	17
7.13、中国炼钢钼条价格走势图.....	17
7.14、中国钼废碎料价格走势图（1-2月）.....	17
<b>八, 2020年2月份钼市热点汇总.....</b>	<b>18</b>
8.1、钼都发布：2020年2月份钼产品月均价.....	18
8.2、2019年智利钼产量减少9.8%.....	19
8.3、2019年秘鲁钼产量增长9.8%.....	19
8.4、2019年中国大陆不锈钢产量增长10%至2940万吨.....	19
8.5、中国针对原产于美国750亿美元进口商品钼产品加税清单（最新调整）.....	20
8.6、金钼股份、亚东投资投资5亿元入股天池钼业.....	20
8.7、伊春鹿鸣矿业：多措并举保障防疫生产两不误.....	21
8.8、中金中原矿业开工启动年产1万吨钼金属项目.....	22

以下为正文

## 一、2020年2月份钼市总结

### 1.1, 中国钼精矿、钼铁价格走势图（截止2020年2月）



### 1.2, 国际氧化钼价格走势图（截止2020年2月）



### 1.3, 钼市运行概况

**2月关键词：疫情紧张推动钼价暴涨，疫情缓解造成钼价暴跌。**

2月份受疫情影响，钼价经历了较为罕见的暴涨暴跌，其中钼铁领涨、领跌了本轮行情，月内钼铁最高价位与最低价位相差2万元/吨。受钼铁影响，上游钼精矿、下游钼化工制品产品同样出现了大幅上涨和大幅下跌表现，至2月末基本回归到春节前价位。

### 1.4, 国际钼市分析

2月初受中国钼铁价格暴涨影响，国际氧化钼价格出现了快速上涨，并在一周时间里自10.4美元/磅钼快速上涨至11美元/磅钼，达到自2019年10月份价格暴跌以来的最高价位。但在进入中旬后，同样受中国钼铁价格冲高遇阻影响，国际钼价也出现明显回落，并在下旬跌至9.1美元/磅钼低位，随后出现超跌反弹，至2月底小幅回升到9.5美元/磅钼。

### 1.5, 原料钼精矿分析

2月第一周，受钼铁招标价格上涨推动，伊春地区钼精矿成交价格大幅上涨至1750元/吨度，第二周吉林地区钼精矿招标价格再次上涨至1820元/吨度。但随后由于钼铁招标价格冲高遇阻，尤其2月下旬钢招消费明显推迟，造成市场信心受挫，钼精矿进入了较为长期的僵持低迷期。在2月末受国际氧化钼、钼精矿进口冲击，钼精矿价格出现大幅回落，再次跌回1600元/吨度以下。

### 1.6, 钼铁市场分析

2月份钼铁无疑成为了钼行业最受关注的产品，正所谓暴涨也疫情，暴跌也疫情，钼铁单月涨跌幅高达2万元的表现，也对钼上下游产品、国际钼市产生了深远影响。2月初，因疫情造成物流近乎停滞表现，部分钢厂为保障生产基于补货，推动钼铁开标价格自11万元/吨快速涨至12万元/吨。但进入中下旬后，因疫情缓解、运输逐步恢复，钼铁很快自高位回落到11万元/吨以下，并在月底跌至10.5万元/吨低位。

### 1.7, 钼化工市场分析

同样受疫情对物流运输的影响，尤其钼铁暴涨提振了国内外钼原料价格大幅上涨，钼化工产品售价也“水涨船高”跟随攀升，不过由于下游加工企业复工滞缓，钼酸铵和钼酸钠价格跳涨后缺乏消费需求支撑，一度无量上行。下旬不锈钢库存积压，钢企减产预期升温，钼铁价格大幅跳水，国际钼价领跌全球钼市，国内钼精矿再次暴跌，钼化工产品尽管表现相对抗跌，但流通僵持，价格承压回落。

## 1.8, 钨制品市场分析

春节后钨深加工企业复工缓慢，多数企业在2月份生产时间不足两周，部分企业甚至当月份全线停产，钨粉需求匮乏，市场空涨空跌相对明显。2月份钨粉及其制品随原料价格大涨8000元/吨后，月末再次应市场趋势承压回落5000元/吨，在此过程中实际成交稀少。整体来说，物流运输受阻、工人返岗困难，限制企业开工率低下，疫情蔓延拖累下游消费沉寂，春节前用户补仓充足，也导致2月份新增订单冷清，钨下游市场避险观望浓郁。

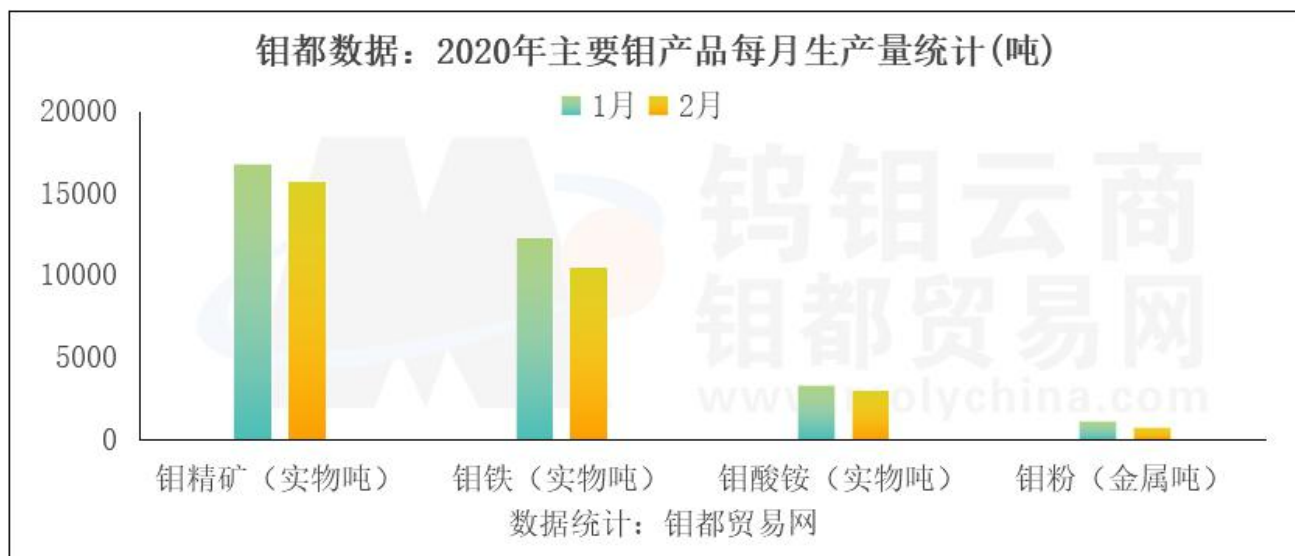
## 二、钨都数据：2020年主要钨产品每月生产量统计

钨都数据：2020年主要钨产品每月生产量统计				
月份	钨精矿（实物吨）	钨铁（实物吨）	钨酸铵（实物吨）	钨粉（金属吨）
1月	16800	12300	3340	1165
2月	15700	10500	3000	770

每月产量为不完全统计，主要反映月度环比变化，半年度、年度统计结果会有修正微调。

据钨都贸易网统计，2020年2月份钨精矿、钨铁、钨酸铵、钨粉生产量均较1月份有所减少，其中钨精矿、钨酸铵略减，钨铁、钨粉减产明显。

造成减产的原因与春节后部分企业复工推迟有关，因春节期间主要钨矿山企业、大型钨酸铵企业生产保持正常，因此2月份钨精矿、钨酸铵减产主要来自其他中小企业复工延迟带来的减量。钨铁、钨粉由于生产分散，春节期间有部分企业停工放假，春节后未能第一时间复工，其中部分钨铁厂在2月中旬尚陆续复工，部分钨粉等制品企业更是到下旬才逐步恢复。



### 三、中国钼铁消费情况分析

#### 3.1, 中国钢厂招标采购钼铁成交统计表

钼都贸易网：中国钢厂招标采购钼铁成交统计表（2020年2月）				
日期	钢厂	采购量（吨）	价格（万元/基吨）	付款方式
2月28日	青山集团	224	10.2	现款
2月26日	山东巨能	20	10.5	承兑
2月26日	安徽马钢	150	10.5	承兑
2月25日	青山集团	320	10.4	现款
2月24日	青山集团	32	10.5	现款
2月24日	浙江东特	350	10.8	承兑
2月20日	湖南衡钢	60	10.9	承兑
2月20日	青山集团	200	10.7	现款
2月19日	德阳二重	60	11.1	承兑
2月19日	天津大无缝	248	10.9	承兑
2月19日	江苏南钢	180	11.23	承兑
2月18日	广东韶钢	30	12.07	承兑
2月17日	青海西宁特钢	30	11.9	承兑
2月14日	湖南涟钢	30	12	承兑
2月13日	青山集团	320	11.7	现款
2月10日	辽宁大钢	100	12	承兑
2月10日	辽宁抚钢	90	12	承兑
2月12日	中信泰富	590	11.59-11.67	承兑
2月11日	湖南衡钢	60	12.15	承兑
2月5日	湖南涟钢	30	12	承兑
2月7日	山东巨能	30	12.2	承兑
2月7日	江苏沙钢淮钢	30	11.9	承兑
2月7日	江苏沙钢	30	11.9	承兑
2月6日	山东钢铁	180	12.2	承兑
2月6日	四川攀长钢	60	12.35	承兑
2月5日	甘肃酒钢	120	12	现款
2月5日	江苏永钢	30	12	承兑

2月4日	湖南湘钢	40	12	承兑
2月4日	河北钢铁	240	11.9-12	承兑
2月4日	辽宁本钢	100	12.1	承兑
2月4日	浙江东特	90	11.5	承兑
2月4日	山西太钢	600	11.67	承兑
2月3日	江苏永钢	60	11.5	承兑
2月3日	首钢集团	50	11.94	承兑
2月3日	江苏南钢	120	11.5963	承兑
2月3日	天津大无缝	60	11.5	承兑
2月3日	河北钢铁	210	11.5	承兑
2月2日	湖南湘钢	90	11.1	承兑
2月1日	湖北武钢	120	11	承兑
2月	其他钢厂	110	未开/价格不详	
招标汇总	2020年2月钢厂招标采购钼铁量约5500吨，1-2月累计采购量约10400吨。			
<b>声明：</b> 本数据为钼都贸易网不完全统计，转载/引用须注明来源，请尊重版权。				

**数据分析：**2020年2月份钼铁招标总量约5500吨，开标价格呈现出上旬暴涨、中旬暴跌、下旬下探的剧烈波动，当月开标高价在12.2万元/吨以上，开标低价为10.2万元/吨，高低价差高达2万元。

### 3.2，钼铁消费量价月度统计表（2020/2019对比）

钼都贸易网：2020/2019钼铁消费成交月度统计表（截止2020年2月）						
月份	2019年招标量	2020年招标量	同比	2019年月均价	2020年月均价	同比
1月	7400	4895	-33.9%	10.6	10.82	2.1%
2月	7500	5500	-26.7%	11.67	11.64	-0.3%
数据来源：钼都贸易网；招标量：实物吨（统计量为主要钢厂收货量）；均价：万元/吨。						

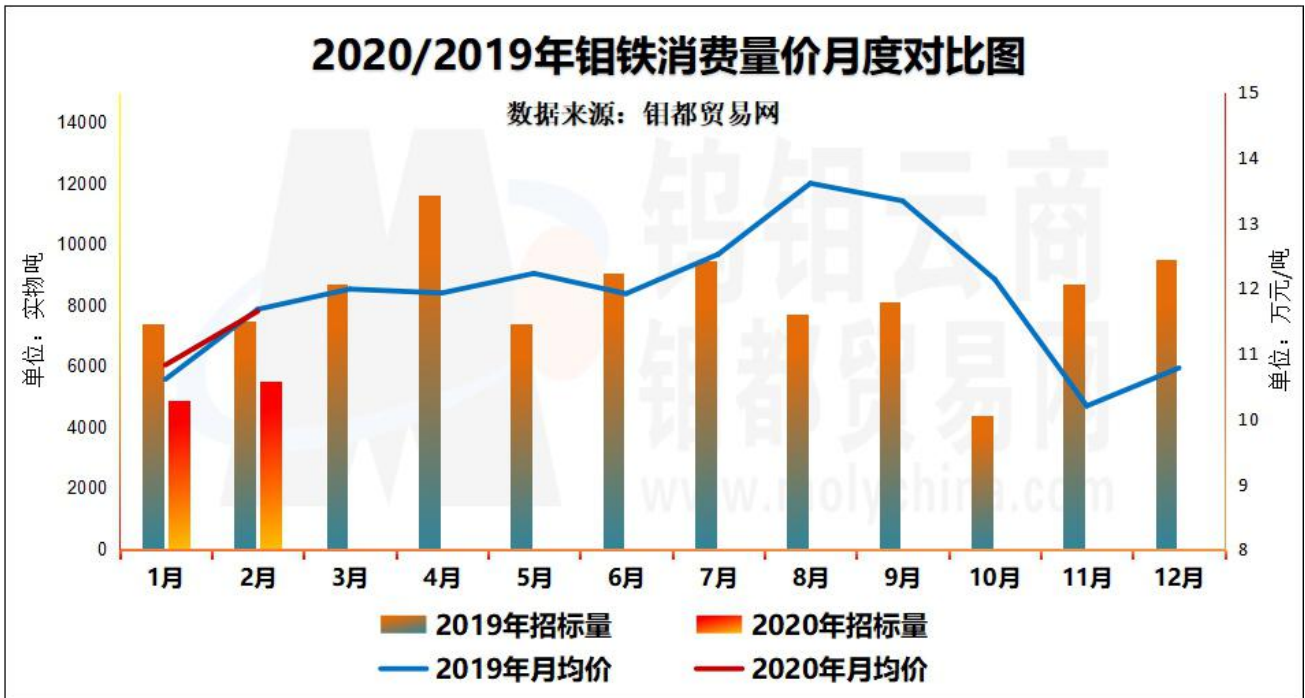
2020年1-2月份钢厂累计招标量为10395吨，2019年1-2月份数据为14900吨，消费量减少了4505吨，减幅明显。

据钼都统计，造成1-2月份钼铁招标量同比大减的原因有以下两点：

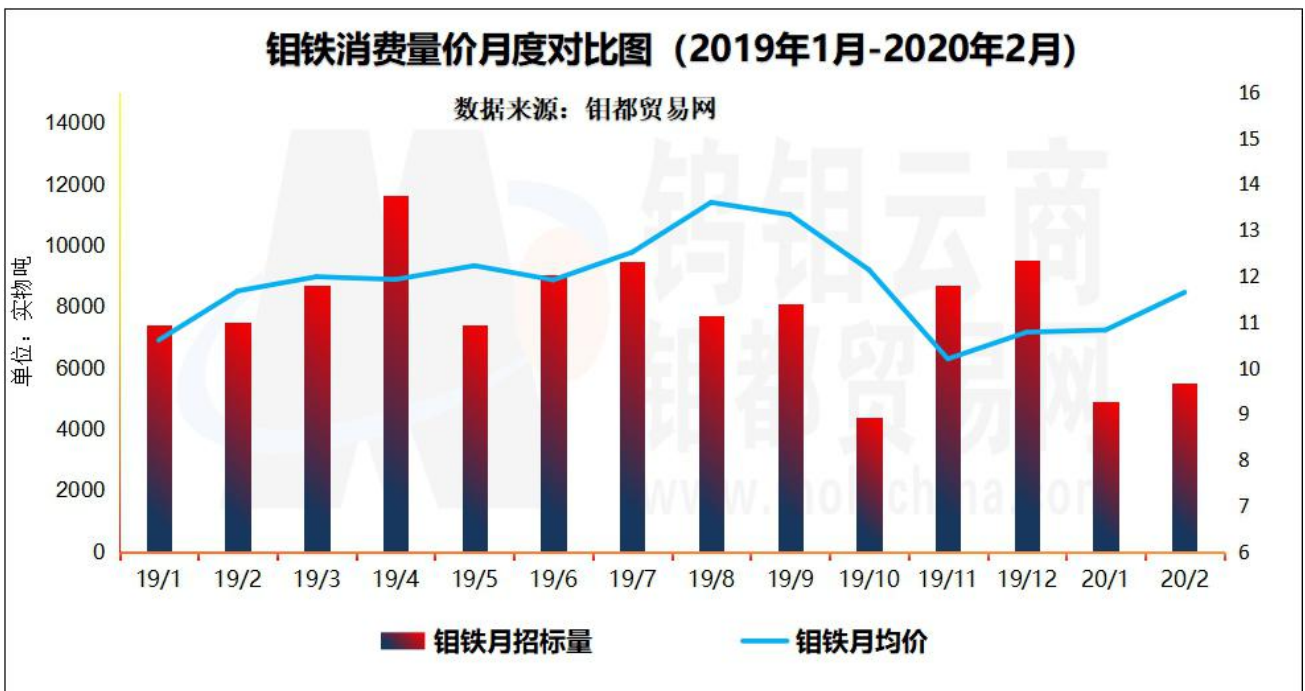
- 1，因2020年春节较以往略早，几大钢厂的春节备货行为提前到了2019年12月末进行；
- 2，因2月份下旬疫情因素造成钢厂库存承压，几大钢厂均推迟了2月末的招标计划。



### 3.3, 钼铁消费量价月度对比图 (2020/2019 月度对比)



### 3.4, 钼铁消费量价环比分析 (2019-2020 月度变化)



## 四、2020年3月份钼市预测

**3月份原料供应预测：**中国钼精矿生产量3月份预计在18000吨左右，较2月份产量有恢复式增加，主要来自栾川、浙江、福建等矿山复工。港口钼原料到货量和销售量预计较2月份略有增加，仍保持相对高位。

**3月份钼铁需求预测：**基于对疫情造成的终端消费恢复缓慢影响，3月份上半月钼铁消费量更多来自2月末推迟展开的部分钢厂采购，进入中下旬预计随着钢材库存开始消化、下端消费逐步复工等因素，主要钢厂采购情况有望恢复常规水平。预计3月份钼铁招标总量在6000-8000吨偏低区间。

**3月份钼化工、制品市场预测：**钼酸铵市场产能过剩，供应相对充足，然而下游消费商跟进缓慢，基于对经济下滑预判，多数保守采购，看跌心态居多，预计3月份钼酸铵等化工产品或将维持阴跌调整。钼粉市场萎靡不振，钼制品企业新增订单匮乏，开工率偏低，短期内看不到消费回升动力，一旦钼原料价格阴跌探底，钼制品售价也将跟随下行。总之，供需矛盾日益显露，随原料价格波动为主。

综合看，3月份钼供需压力依旧较为明显，并将对钼价格波动造成抑制影响。其中钼精矿、钼铁、国际氧化钼仍分别面临着1500元、10万元、9美元的整数价位支撑强度如何的考验。

## 五、2020年1月份钼进出口情况说明

海关总署2月初公告显示，自2020年开始，1-2月份海关进出口数据合并统计，不再单独发布。按照发布时间，1-2月份的钼产品进出口情况将在3月份月报公布。

据钼都贸易网调研了解，2020年1月份中国对氧化钼和钼精矿进口数量较大概率延续了2019年四季度以来的高位。

预计在未来的几个月里，中国进口钼精矿、氧化钼总量单月超过2000吨数量可能将成为常态。

## 六、主要钼产品每月均价汇总

### 6.1、中国钼精矿月均价格指数表

钼都贸易网：2020年中国钼精矿月均价格指数表				
月份	35-40%钼精矿 (元/吨度)	40-45%钼精矿 (元/吨度)	45-50%钼精矿 (元/吨度)	50%以上钼精矿 (元/吨度)
2020年1月	1555-1575	1575-1595	1595-1615	1615-1645

2020年2月	1678-1698	1698-1718	1718-1738	1738-1768
数据来源：钼都贸易网				

## 6.2、中国钼铁及上游原料月均价格指数表

钼都贸易网：2020年中国钼铁及上游原料月均价格指数表				
月份	45-50%钼精矿 (元/吨度)	冶金氧化钼 (元/吨度)	化工氧化钼 (元/吨度)	钼铁 (万元/吨)
2020年1月	1595-1615	1685-1705	1655-1675	10.64-11
2020年2月	1718-1738	1808-1828	1778-1798	11.49-11.8
数据来源：钼都贸易网				

## 6.3、国际钼产品及中国进口月均价格指数表

钼都贸易网：2020年国际钼产品及中国进口月均价格指数表				
月份	国际氧化钼 (美元/磅)	欧洲钼铁 (美元/千克)	国际氧化钼进口价 (元/吨度)	欧洲钼铁进口价 (万元/吨)
2020年1月	9.81-9.98	23.43-23.73	1702-1730	11.22-11.32
2020年2月	10.138-10.333	24.773-25.225	1771-1805	11.9-12.11
数据来源：钼都贸易网				

## 6.4、钼酸铵、高纯三氧化钼及上游原料月均价格指数表

钼都贸易网：2020年钼酸铵、高纯三氧化钼及上游原料月均价格指数表					
月份	50%以上钼精矿 (元/吨度)	高溶氧化钼 (元/吨度)	四钼酸铵一级品 (万元/吨)	二钼酸铵 (万元/吨)	高纯三氧化钼 (万元/吨)
2020年1月	1615-1645	1715-1735	11.1-11.3	11.3-11.5	13.9-14.1
2020年2月	1738-1768	1838-1858	11.67-11.87	11.87-12.07	14.47-14.67
数据来源：钼都贸易网					

## 6.5、钼酸铵、钼酸钠及上游原料月均价格指数表

钼都贸易网：2020年钼酸铵、钼酸钠及上游原料月均价格指数表						
月份	四钼酸铵一级品 (万元/吨)	七钼酸铵一级品 (万元/吨)	钼酸 (元/吨度)	二级四钼酸铵 (万元/吨)	二级七钼酸铵 (万元/吨)	钼酸钠 (万元/吨)
2020年1月	11.1-11.3	11.7-11.9	1576-1596	10.8-11	11.4-11.6	7.39-7.59

2020年2月	11.67-11.87	12.27-12.47	1698-1718	11.37-11.57	11.97-12.17	7.99-8.19
数据来源：钼都贸易网						

### 6.6、钼粉、板片及上游原料月均价格指数表

钼都贸易网：2020年钼粉、板片及上游原料月均价格指数表					
月份	四钼酸铵一级品 (万元/吨)	钼粉一级品 (万元/吨)	8-14公斤钼板坯 (万元/吨)	0.3-0.5mm钼片 (元/千克)	废钼块/片 (元/千克)
2020年1月	11.1-11.3	23.2-23.7	24.8-25.3	400-390	204-207
2020年2月	11.67-11.87	23.87-24.37	25.47-25.97	404-394	212-215
数据来源：钼都贸易网					

### 6.7、炼钢钼条及上游原料月均价格指数表

钼都贸易网：2020年炼钢钼条及上游原料月均价格指数表				
月份	四钼酸铵二级品 (万元/吨)	钼粉二级品 (万元/吨)	炼钢钼条 (万元/吨)	废钼块/片 (元/千克)
2020年1月	10.8-11	22.2-65.31	23-23.5	204-207
2020年2月	11.37-11.57	22.87-67.57	23.67-24.17	212-215
数据来源：钼都贸易网				

### 6.8、钼条、杆、丝及上游原料月均价格指数表

钼都贸易网：2020年钼条、杆、丝及上游原料月均价格指数表					
月份	钼粉一级品 (万元/吨)	拉丝钼条 (万元/吨)	Φ0.28-0.4mm钼杆 (盘圆) (元/千克)	Φ0.18mm主流品牌钼丝 (元/万米)	废钼丝/屑 (元/千克)
2020年1月	23.2-23.7	25-25.5	330-350	1130-1270	184-194
2020年2月	23.87-24.37	25.67-26.17	330-350	1130-1270	192-202
数据来源：钼都贸易网					

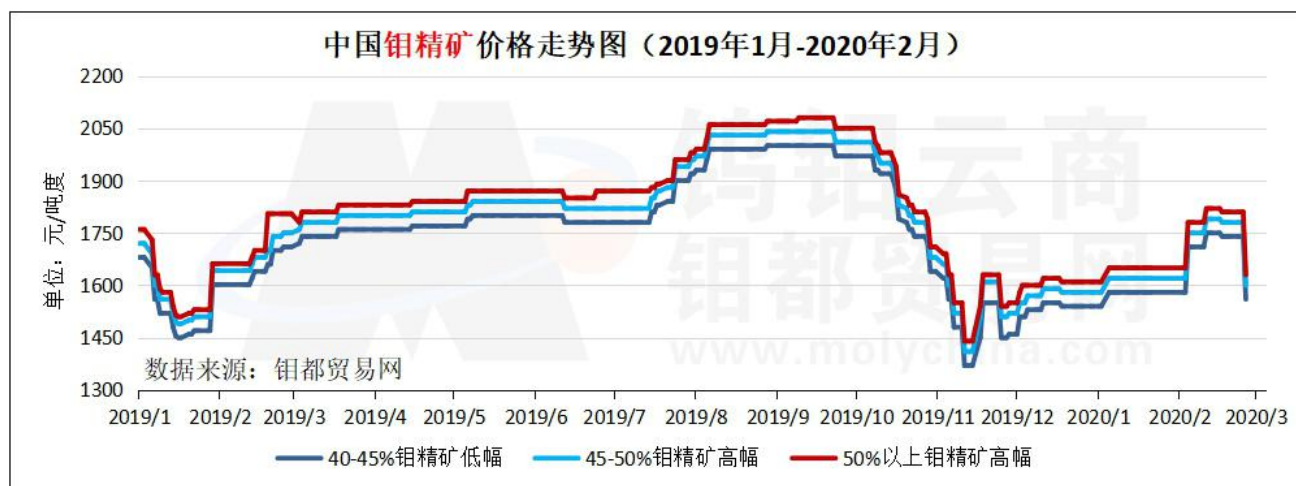
### 6.9、钼异型材及上游原料月均价格指数表

钼都贸易网：2020年钼异型材及上游原料月均价格指数表					
月份	钼粉一级品 (万元/吨)	黑棒钼电极 (元/千克)	钼顶头 (元/千克)	钼坩埚 (元/千克)	废钼块/片 (元/千克)
2020年1月	23.2-23.7	290-300	280-290	400-450	204-207

2020年2月	23.87-24.37	294-304	284-294	404-454	212-215
数据来源：钼都贸易网					

## 七、主要钼产品价格走势图更新

### 7.1、中国钼精矿价格走势图



### 7.2、中国氧化钼价格走势图



### 7.3、中国钼铁价格走势



### 7.4、国际氧化钼价格走势



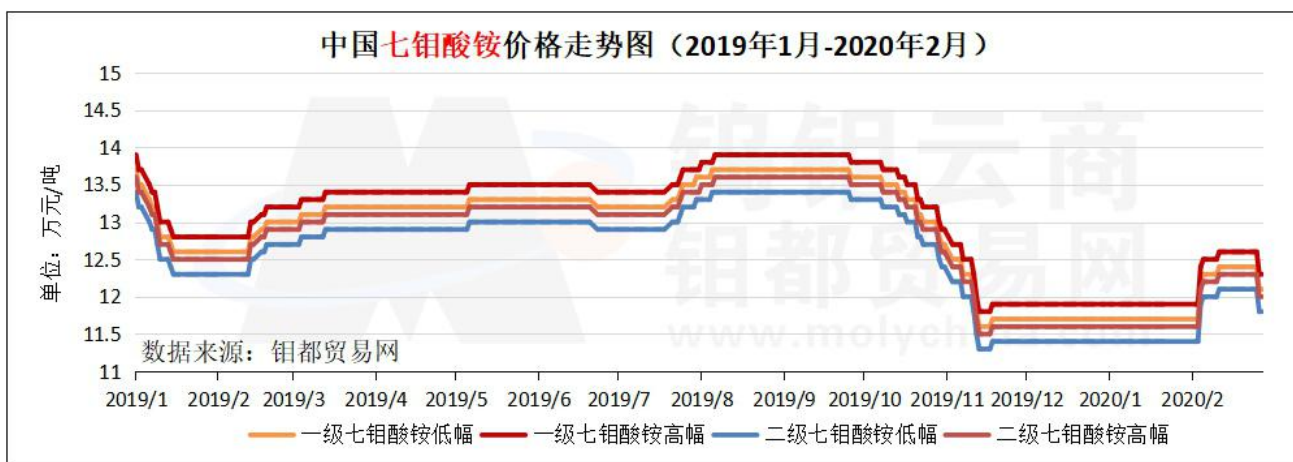
### 7.5、欧洲钼铁价格走势



### 7.6、中国二钼酸铵、四钼酸铵价格走势图



### 7.7、中国七钼酸铵价格走势图



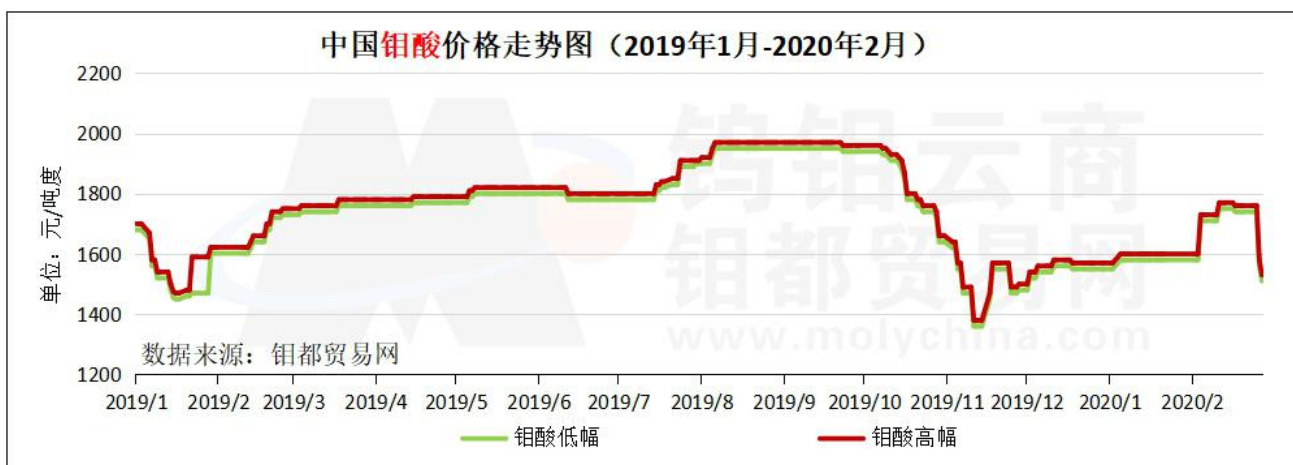
### 7.8、中国高纯三氧化钼价格走势图



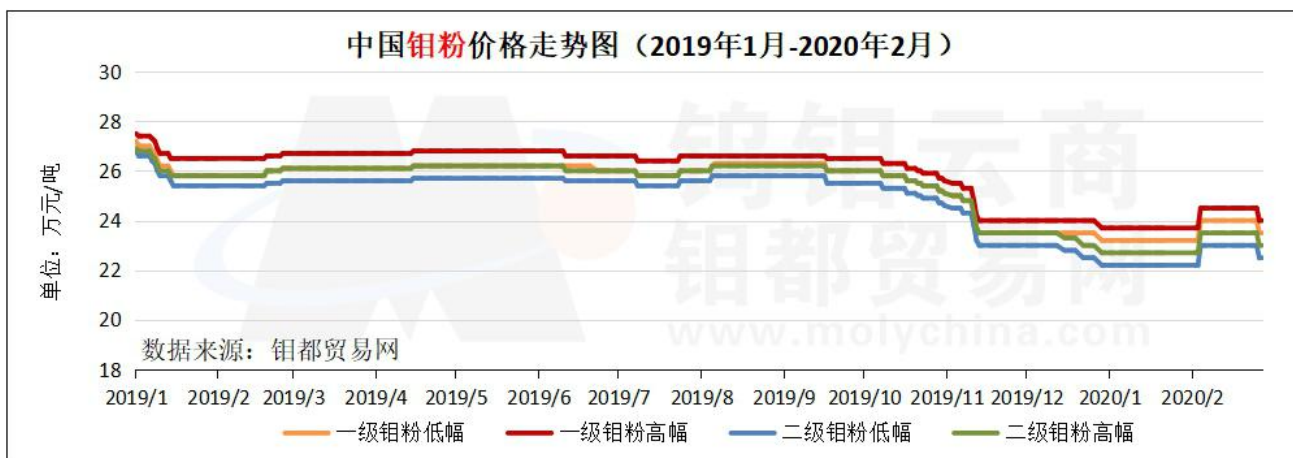
### 7.9、中国钼酸钠价格走势图



### 7.10、中国钼酸价格走势图



### 7.11、中国钼粉价格走势图





### 7.12、中国钼板坯价格走势



### 7.13、中国炼钢钼条价格走势



### 7.14、中国钼废碎料价格走势 (1-2月)



## 八，2020年2月份钼市热点汇总

### 8.1、钼都发布：2020年2月份钼产品月均价

钼都贸易网2020年2月份钼产品月平均价格发布如下：

钼精矿：2月份35-40%月均1678-1698元环比7.86%，40-45%均价1698-1718元环比7.76%；45-50%均价1718-1738元环比7.66%，50%以上均价1738-1768元环比7.55%。

钼炉料：2月份高溶氧化钼均价1838-1858元/吨度，环比7.13%；冶金氧化钼1808-1828元/吨度，环比7.26%；化工氧化钼1778-1798元/吨度，环比7.39%；60%钼铁均价11.49-11.8万元环比7.62%。

国际钼产品：2月份国际氧化钼均价10.138-10.333美元环比3.44%；欧洲钼铁均价24.773-25.225美元环比6.02%。

钼化工：2月份二钼酸铵均价11.87-12.07万元/吨，环比5%；一级四钼酸铵均价11.67-11.87万元/吨，环比5.09%；一级七钼酸铵均价12.27-12.47万元/吨，环比4.83%；高纯三氧化钼均价14.47-14.67万元/吨，环比4.07%。

其他钼化工产品：2月份二级四钼酸铵均价11.37-11.57万元/吨，环比5.23%；二级七钼酸铵均价11.97-12.17万元/吨，环比4.96%；钼酸钠均价7.99-8.19万元/吨，环比8.01%；钼酸均价1698-1718元/吨度，环比7.69%。

钼制品：2月份级钼粉均价23.87-24.37万元/吨，环比2.86%；8-14kg钼板坯均价25.47-25.97万元/吨，环比2.67%；拉丝钼条均价25.67-26.17万元/吨，环比2.65%；炼钢条均价23.67-24.17万元/吨，环比2.88%。

钼废料：2月份废钼丝/屑均价192-202元/公斤，环比4.23%；废钼块/片均价212-215元/公斤，环比3.89%。

#### 2020年2月涨幅分析：

2月份中国钼产品尤其钼精矿、钼铁涨幅明显，主要受春节后在疫情影响下物流运输严重受限所致，因节后初期部分钢厂进场采购钼铁，在钼铁厂家供货较困难的背景下，钼铁招标价格快速上涨，一举涨至12万元/吨高位。受钼铁带动，钼精矿随后大幅跟涨，并推动钼化工、制品产品同步跟涨。

国际市场2月份上半月涨势明显，下旬则持续下跌至9美元附近，这也是2月份国际氧化钼涨幅明显小于中国原料涨幅和欧洲钼铁涨幅的主要因素。

## 8.2、2019 年智利钼产量减少 9.8%

据智利官方统计，2019 年 12 月智利钼产量约 4980 吨钼，环比 11 月份增长 6.3%。2019 年全年智利钼精矿生产量约 54750 吨钼，同比减少约 9.8%。

## 8.3、2019 年秘鲁钼产量增长 9.8%

据秘鲁官方统计，2019 年 12 月秘鲁钼产量约 3390 吨钼，环比 11 月份减少 0.8%。2019 年全年秘鲁钼精矿生产量约 30440 吨钼，同比增长约 8.6%。

## 8.4、2019 年中国大陆不锈钢产量增长 10%至 2940 万吨

2020 年 3 月 2 日，中国特钢企业协会不锈钢分会发布了 2019 年中国不锈钢统计数据。

### 1、不锈钢粗钢产量

不锈钢粗钢产量 2940.0 万吨，同比增加 269.31 万吨，增长了 10.08%。其中：

Cr-Ni 钢(300 系)1349.40 万吨，同比增加了 67.34 万吨，增长 5.25%，所占份额为 45.9%，同比降低了 2.11 个百分点；

Cr 钢(400 系)550.26 万吨，同比增加 3.57 万吨，增长了 0.65%，所占份额为 18.72%，同比降低了 1.75 个百分点；

Cr-Mn 钢(200 系，包括部分不符合国家标准的产品)1022.41 万吨，同比增加了 196.55 万吨，增长了 23.80%，所占份额为 34.78%，同比上升了 3.85 个百分点；

双相不锈钢 180943 吨，同比增长 12.62%，所占比例 0.62%。

### 2、进出口

进口不锈钢 111.88 万吨，同比降低 73.41 万吨，降低 39.62%；

出口不锈钢 367.23 万吨，同比降低 32.21 万吨，降低了 8.06%。

### 3、表观消费量

不锈钢表观消费量 2405.33 万吨，同比增加 202.53 万吨，增长 9.19%。

注：统计范围有所扩大。

### 8.5、中国针对原产于美国 750 亿美元进口商品钨产品加税清单（最新调整）

中国针对原产于美国的750亿美元进口商品钨产品加税清单（2019年9月1日已加征税率自2020年2月14日起再次调整）					
税则号列	商品名称	原执行税率	2019年9月1日起加征税率	2019年9月1日后执行税率	2020年2月14日后执行税率
28257000	钨的氧化物及氢氧化物	15.00%	5.00%	20.00%	17.50%
28417010	钨酸铵	10.50%	5.00%	15.50%	13.00%
28417090	其他钨酸盐	25.50%	5.00%	30.50%	28.00%

**调整说明：**2020年2月6日，国务院关税税则委员会决定，调整对原产于美国约750亿美元进口商品的加征关税措施。自2020年2月14日13时01分起，2019年9月1日起已加征10%关税的商品，加征税率调整为5%；已加征5%关税的商品，加征税率调整为2.5%。其他对美加征关税措施继续按规定执行。对美加征关税商品排除工作继续开展。

数据来源：国务院税则委员会；数据整理：钨钼云商/钼都贸易网

### 8.6、金钼股份、亚东投资投资 5 亿元入股天池铝业

2月21日下午，吉林省与陕西省举办招商引资项目视频洽谈暨签约仪式，网络对接、视频会谈、云端签约。活动中，陕西有色集团董事长马宝平，吉林省国有资本运营公司董事长、亚东国有资本投资公司董事长张志新，天池铝业有限公司总经理王荣力等介绍情况，有关企业代表通过视频连线签署《吉林天池铝业有限公司增资协议》。



舒兰吉林天池铝业日处理 2.5 万吨钨矿石项目，总投资 28 亿元，项目总占地 531 公顷，投产达效可产钨精粉 1.7 万吨，年产值 15 亿元以上，利税 3 亿元以上。未来舒兰钨产业投资可达 100 亿元，产值超 200 亿元，实现税收 20 亿元。

据天池铝业母公司内蒙古天首科技发展股份有限公司于 2 月 22 日发布的公告显示，“金钼股份、亚东投资对天池铝业增资 50000 万元，占天池铝业增资后股权的 30.4945%，引进投

资者对天池钼业的增资扩股同时放弃优先认购权后，公司仍持有天池钼业 52.1291%的股权，未导致对天池钼业控制权的变更。”

据了解，本次增值的 5 亿元中，金钼股份出资 3 亿元，亚东投资出资 2 亿元。

### 8.7、伊春鹿鸣矿业：多措并举保障防疫生产两不误

自新冠肺炎疫情发生以来，伊春鹿鸣矿业有限公司作为市域内大型重点企业，迅速反应，坚决贯彻落实中央和省、市委有关疫情防控工作的决策部署和工作要求，全盘发力，在做好疫情防控的同时，全力抓好生产经营各项工作，做到疫情防控和安全生产两手抓、两手硬、两不误。

为确保职工身体健康及生命安全，坚决打赢疫情防控阻击战。鹿鸣矿业各级党组织和广大党员干部深入贯彻习近平总书记“让党旗在防控疫情斗争第一线高高飘扬”的重要指示精神，坚持冲锋在前，实施分区包干管理，设置党员责任区，充分发挥了战斗堡垒作用和先锋模范作用，为全面打赢防疫阻击战和高效推进安全生产工作提供坚强的组织保障。



为确保防疫工作无死角、无漏洞。鹿鸣矿业全力做好区域防护工作。每日对办公楼、通勤车、食堂、宿舍等公共区域、人员密集场所进行消毒处理，每日两次消毒，确保消毒无死角；加强保卫管理，实施 24 小时监控，严禁外来人员私自进入矿区，营造了安全稳定的生产环境。

工作中，鹿鸣矿业确定了“疫情防控为主、生产同步推进”的思路，坚持以在岗人员维持生产运行为主，合理安排生产计划，有序推进了矿石供应、设备巡查与日常维护保养等生产工作，1 月份原矿处理量计划完成率 104.38%，实现了首月“开门红”。1 月 23 日-2 月 17 日春节防疫期间，共处理原矿 127.7 万吨，其他各项指标和产品产量均和同年持平。

## 8.8、中金中原矿业开工启动年产 1 万吨钼金属项目

钼都月旦评-钼市快讯|2020-2-26：近日，河南省重点项目建设网发布《2020 年河南省重点建设项目名单》。名单共列项目 980 个，总投资 3.3 万亿元，2020 年计划完成投资 8372 亿元。其中在新开工项目中，排在首位的是“中国黄金集团中原矿业有限公司年产 1 万吨钼金属资源综合利用项目”。

以下无正文。

版权声明：

本报告中的所有图片、表格及文字内容的版权归钨钼云商/钼都贸易网所有。任何个人、机构、组织在对报告中的资料进行引用、复制、转载、摘编或以其他方式使用上述内容时，均需注明该等资料来源于钨钼云商/钼都贸易网。