

本期内容提要

5月回顾：5月份钨市场横盘整理，缩量运行：钨精矿月初下探9.5-9.6万元/标吨后展开震荡，目前价格在9.5-9.7万元/标吨，持货信心良好；APT月初探底14.5万/吨后回升在14.55-14.65万元/吨，订单积压，成本居高，支撑售价稳固；70%钨铁继续徘徊在14.6-14.8万/基吨，中颗粒碳化钨稳定在223-226元/公斤，新增订单减少，报价稳中趋弱；96%钨酸钠稳定在10.8-11万/吨，偏钨酸铵横盘在16.4-16.7万/吨水平。**硬质合金月度继续平稳：**10钴实心棒材稳定在320-340元/公斤，5月份订单骤减，排产周期依旧在6月末；普通球齿徘徊在300元/公斤上下，外径180-228mm辊环微调在310-320元/公斤，底面直径160mm顶锤稳定在330-340元/公斤，企业订单排产至6月下旬。**钨材市场大体平静，**其中10公斤钨板坯价格在270-275元/公斤；炼钢钨4条微调在228-232元/公斤；W80-98%高比重合金小涨340-350元/公斤。**国际钨市场缩量暂稳：**5月份出口订单萎缩，国际消费不及预期，钨铁因江钨检修而供应减少，鹿特丹钨铁反弹至35美元/公斤以上，欧洲APT弱稳在275美元/吨度左右，中国港口APT回落在265美元/吨度上下。

6月预判：经调研分析，钨精矿社会库存虽然仍在增加，但持货商资金压力可控，暂未主动销售降库存，对下半年钨价多持乐观心态。然而，下游钨粉末和合金订单增速放缓，多数认为6-7月份需求萎缩，无力支撑原料价格走高，甚至会拖累小幅回落，因此买卖双方博弈加剧。综合考虑钨原料供给和钨粉末刚需周期，预计6月份钨价或将呈现先扬后抑的走势，APT有望在14.4-14.8万元/吨之间震荡运行。

本期市场重点数据汇总

APT数据：2021年5月份APT中国产量为12100吨，环比增长8.72%，同比增长41.74%；2021年1-5月份APT中国产量为53532吨，同比增长42.9%。

钨粉末数据：2021年5月份钨粉末中国产量为7510吨，环比增长1.49%，同比增长39.07%；2021年1-5月份钨粉末中国产量为34905吨，同比增长45.44%。

钨铁数据：2021年5月份钨铁中国产量为600吨，环比下降40.18%（因江钨钨合金停产检修），同比增长69.01%；2021年1-5月份钨铁中国产量为3723吨，同比增长57.89%。

手机数据：2021年4月中国手机产量1.3亿台，同比增长13.5%，其中智能手机产量9743万台，同比增长11.5%；微型计算机设备产量3590万台，同比增长13.5%；集成电路产量287亿块，同比增长29.4%。

挖掘机数据：2021年1-4月纳入统计的26家主机制造企业，4月销售各类挖掘机46,572台，同比增长2.52%；其中国内41,100台，同比下降5.24%；出口5,472台，同比增长166%。2021年1-4月，共销售挖掘机173,513台，同比增长52.1%；其中国内154,665台，同比增长47.8%；出口18,848台，同比增长100%。

汽车数据：2021年1-4月，汽车产销分别完成858.6万辆和874.8万辆，同比分别增长53.4%和51.8%。增幅比1-3月回落28.3和23.8个百分点。4月，汽车产销分别完成223.4万辆和225.2万辆，环比下降9.3%和10.8%，同比增长6.3%和8.6%。

切削机床：日本4月机床订单总额达到1239亿日元，为上年同期2.2倍，连续6个月实现同比增长，但和3月（1278亿日元）相比小幅减少。在欧美新冠疫苗接种加速的背景下，欧洲订单增长1.8倍，北美订单增长69%。来自汽车等行业的需求正在复苏。

2021年1-5月份主要钨产品产量与价格表现

钨钼云商：2021年1-5月APT分地区生产量每月统计

分地区	1月	2月	3月	4月	5月	5月环比	5月同比	1-5月累计	累计同比
全国	10736	7692	11874	11130	12100	8.72%	41.74%	53532	42.90%
江西省	5030	3364	5594	4790	5810	21.29%	42.75%	24588	31.90%
湖南省	1956	1150	2120	2130	1910	-10.33%	10.79%	9266	49.74%
广东省	650	488	700	600	680	13.33%	126.67%	3118	60.72%
福建省	1250	1050	1700	1930	1850	-4.15%	48.00%	7780	54.06%
河南省	650	640	710	650	720	10.77%	12.50%	3370	6.65%
其他地区	1200	1000	1050	1030	1130	9.71%	104.34%	5410	117.88%

单位：吨；数据统计：钨钼云商/钼都贸易网。

钨钼云商：2021年1-5月钨粉分地区生产量每月统计

分地区	1月	2月	3月	4月	5月	5月环比	5月同比	1-5月累计	累计同比
全国	7195	5600	7250	7400	7510	1.49%	39.07%	34905	45.44%
江西省	3585	2840	3760	3780	3830	1.32%	40.81%	17795	40.01%
四川省	550	510	570	630	670	6.35%	67.50%	2930	38.86%
湖南省	635	600	670	625	630	0.80%	36.96%	3160	34.75%
福建省	860	615	1050	1040	1020	-1.92%	72.88%	4585	103.33%
其他地区	1565	1035	1200	1325	1360	2.64%	30.39%	6435	40.41%

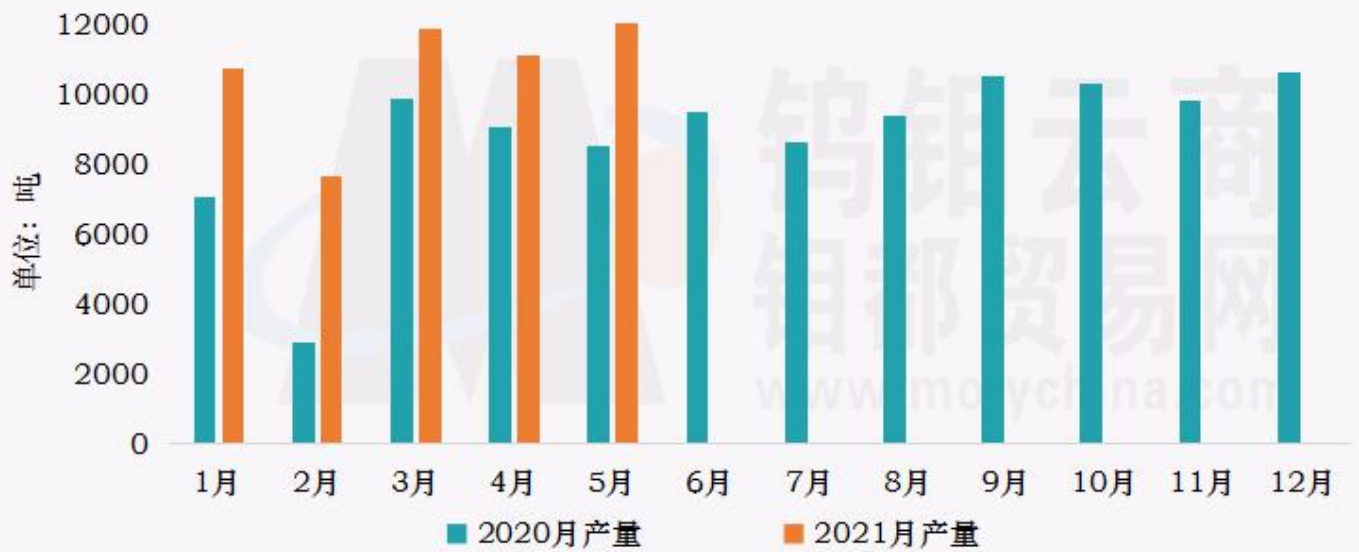
单位：吨；数据统计：钨钼云商/钼都贸易网。

钨钼云商：2021年1-5月钨铁分地区生产量每月统计

分地区	1月	2月	3月	4月	5月	5月环比	5月同比	1-5月累计	累计同比
全国	700	530	890	1003	600	-40.18%	69.01%	3723	57.89%
江西省	330	270	380	450	110	-75.56%	29.41%	1540	28.33%
湖南省	90	60	200	323	260	-19.50%	188.89%	933	71.19%
其他地区	280	200	310	230	230	0.00%	27.78%	1250	103.92%

单位：吨；数据统计：钨钼云商/钼都贸易网。

钨钼云商：2020/2021年APT月度产量对比



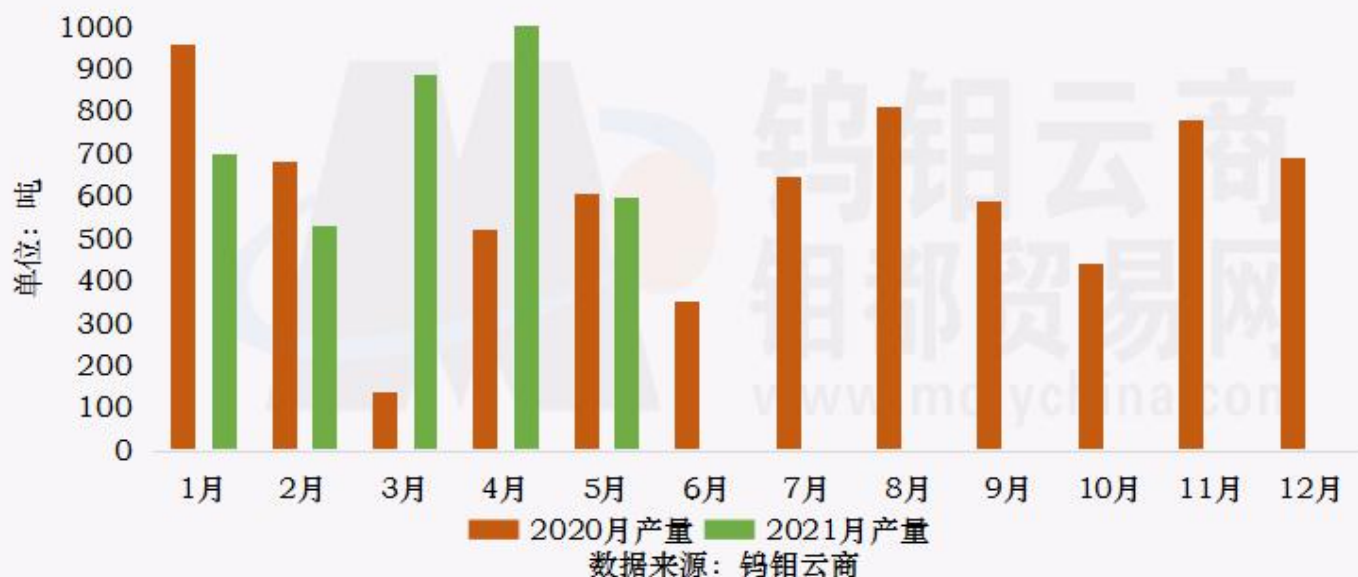
数据来源：钨钼云商

钨钼云商：2020/2021年钨粉末月度产量对比



数据来源：钨钼云商

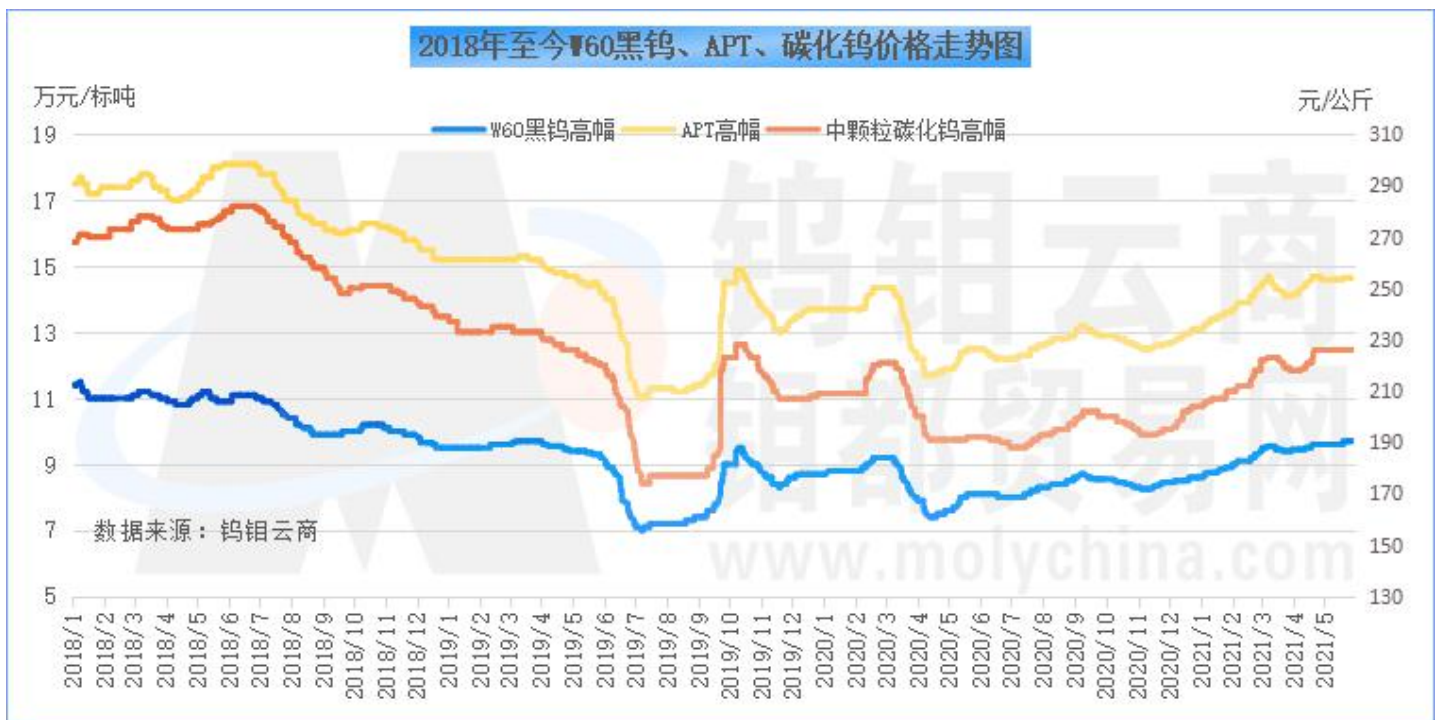
钨钼云商：2020/2021年钨铁月度产量对比



钨钼云商：2021年5月主要钨产品平均价格

钨钼云商 钼都贸易网 www.molychina.com	3月 平均价	4月 平均价	5月 平均价	5月中间价 平均值	5月 环比	5月 同比
W65黑钨精矿 万元/标吨	9.46-9.56	9.56-9.63	9.67-9.74	9.705	1.15%	21.31%
W65白钨精矿 万元/标吨	9.36-9.46	9.46-9.53	9.57-9.64	9.605	1.16%	21.58%
W60黑钨精矿 万元/标吨	9.36-9.46	9.46-9.53	9.57-9.64	9.605	1.16%	21.58%
W60白钨精矿 万元/标吨	9.26-9.36	9.36-9.43	9.47-9.54	9.505	1.17%	21.86%
23-25%白钨精矿 元/吨度	1389-1409	1399-1419	1424-1442	1433	1.70%	23.11%
28-32%白钨精矿 元/吨度	1419-1439	1429-1449	1454-1472	1463	1.67%	18.27%
W70钨铁 万元/吨	14.68-14.88	14.67-14.87	14.68-14.88	14.78	0.07%	7.49%
W80钨铁 万元/吨	15.18-15.38	15.17-15.37	15.18-15.38	15.28	0.07%	7.61%
APT(仲钨酸铵) 万元/吨	14.17-14.35	14.31-14.49	14.54-14.62	14.58	1.25%	19.51%
96%钨酸钠 万元/吨	10.83-11.03	10.83-11.03	10.9-11.1	11	0.64%	5.11%
钨粉 元/千克	221-223	221-224	225-228	226.5	1.80%	17.66%
碳化钨 元/千克	218-221	219-222	223-226	224.5	1.81%	18.16%
废钨屑/丝 元/千克	186-191	183-188	186-191	188.5	1.62%	9.28%
废钨块/片 元/千克	193-198	190-195	193-198	195.5	1.56%	10.14%
钴粉 元/千克	454-487	425-448	381-405	393	-9.97%	47.74%
欧洲APT 美元/吨度	266.89-273	270-278	270-278	274	0.00%	25.26%
鹿特丹钨铁 美元/千克	31.86-33.54	32.44-33.61	33.38-34.36	33.87	2.51%	24.29%
中国主港口APT 美元/吨度	260.89-267.67	264-272.33	264.5-275	269.75	0.59%	22.06%

数据来源：钨钼云商/钼都贸易网



版权声明：本报告中的所有图片、表格及文字内容的版权归钨钼云商/钨都贸易网所有。任何个人、机构、组织在对报告中的资料进行引用、复制、转载、摘编或以其他方式使用上述内容时，均需注明该等资料来源于钨钼云商/钨都贸易网