

## 1 月钼市汇总

### 1 月总结:

1 月份钼价上涨明显, 主要动力来自钼铁消费持续增量。11 月份以来连续 3 个月钼铁招标过万吨导致钼精矿供应偏紧, 推动钼上下游产品价格全线上涨。

1 月末钼精矿主流报价 2400 元/吨度, 较月初 2320 元上涨 80 元; 1 月末钼铁主流报价 16.2 万元, 较月初 15.6 万元上涨 6000 元; 1 月末四钼酸铵主流报价 15.8 万元, 较月初 15.3 万元上涨 5000 元; 1 月末钼粉主流报价 310 元/千克, 较月初 297 元上涨 13 元/千克。

1 月末国际氧化钼主流报价 19.05 美元, 较月初 18.5 美元上涨 0.55 美元; 1 月末欧洲钼铁主流报价 44.4 美元, 较月初 44.15 美元上涨 0.25 美元。

对比看, 国内钼价涨幅明显, 国际钼价下旬有小幅下跌表现、月内涨幅较小。

### 生产和消费:

据钨钼云商粗略统计, 1 月份主要钼矿山、钼铁厂、钼酸铵厂、钼粉厂生产正常, 个别企业有停工放假现象、总体减量有限。预计 2022 年 1 月份中国钼精矿生产量约 20000 吨, 钼铁生产量约 15000 吨, 钼酸铵生产量约 3500 吨, 钼粉生产量约 1400 吨。(1 月份分地区钼产品生产量统计情况将于 2 月份正式发布)

据钨钼云商统计, 1 月份钼铁钢招总量 10932 吨, 环比增加 4.23%, 同比减少 1.08%。

## 春节期间生产情况

### 钼矿山:

福建、浙江地区部分钼矿山春节期间有停工放假计划, 放假时间在 15-30 天之间。河南、陕西、内蒙古、吉林、黑龙江、江西地区主要钼矿山企业春节期间生产正常。河北地区个别矿山维持目前低产状态。

当前钼价处于十年高位, 矿山生产积极性居高, 2022 年春节期间矿山开工率处于近几年最高水平。

### 钼铁厂:

春节期间少数钼铁厂停工放假一周左右、部分钼焙烧厂有减产计划, 其他多数钼铁厂生产正常。

### 钼酸铵厂:

春节期间国内 10 家钼酸铵生产企业中有 6 家生产正常, 3 家停工 7 天, 1 家因疫情暂不确定。

### 钼粉厂:

春节期间国内 15 家钼粉生产企业中有 10 家生产正常, 2 家停工 7 天, 2 家停工 4 天, 1 家因疫情暂不确定。

### 月旦君评:

当前钼价处于十年高位, 矿山生产积极性居高, 2022 年春节期间矿山开工率处于近几年最高水平。根据调研情况看, 春节期间国内钼生产企业开工率整体处于高位, 预计总体减量有限。

## 1 月份钼铁招标情况

钨钼云商：2022年样本钢企招标钼铁量统计表

分地区	2021年11月	2021年12月	2022年1月	1月环比	去年1月	1月同比
钼铁钢招总量	10660	10488	10932	4.23%	11051	-1.08%
山西太钢	1400	1600	1400	-12.50%	2150	-34.88%
中信泰富	2450	0	2400	-	1290	86.05%
青山集团	1776	1650	1300	-21.21%	740	75.68%
宝武集团	660	900	690	-23.33%	120	475.00%
江苏浦项	660	590	500	-15.25%	500	0.00%
华菱钢铁	510	990	970	-2.02%	840	15.48%
河钢集团	110	280	546	95.00%	205	166.34%
南钢集团	0	360	240	-33.33%	300	-20.00%
沙钢集团	280	540	450	-16.67%	480	-6.25%
鞍钢集团	210	420	446	6.19%	540	-17.41%
振石东特	290	420	540	28.57%	560	-3.57%
天津钢管	300	210	120	-42.86%	200	-40.00%
山钢集团	150	780	0	-100.00%	390	-100.00%
其他样本钢企	1864	1748	1330	-23.91%	2736	-51.39%

数据统计：钨钼云商/钼都贸易网，本数据为不完全统计。

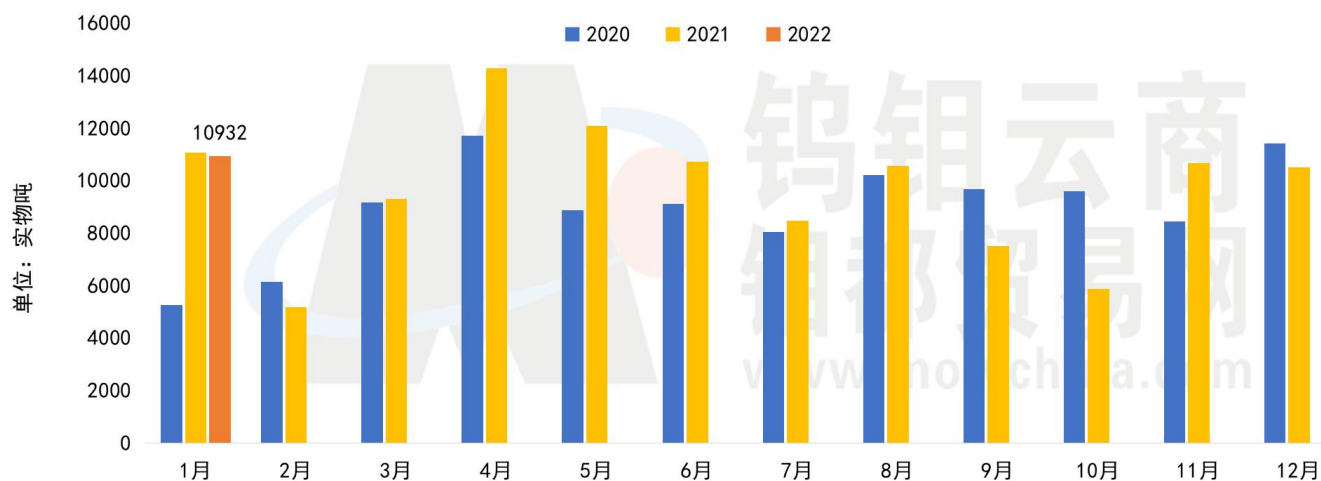
说明：样本钢企含12家大型钢企、30余家其他钢企，占比全国钼铁总消费量80%以上。

1 月中国钼铁钢招总量 10932 吨，环比增加 4.23%。

数据显示，11 月、12 月、1 月连续三个月钼铁招标量超过 10000 吨，对钼价格上涨产生了有力推动。1 月份中信泰富、青山集团等多家钢企多次进场，为 2-3 月份钼铁用量提前备货。

主要受春节因素及冬奥会预期因素所影响，1 月份钢厂备货表现积极，促使钼铁市场量价齐升。

2020-2022年中国钼铁钢招量分月度统计情况



数据统计：钨钼云商/钼都贸易网

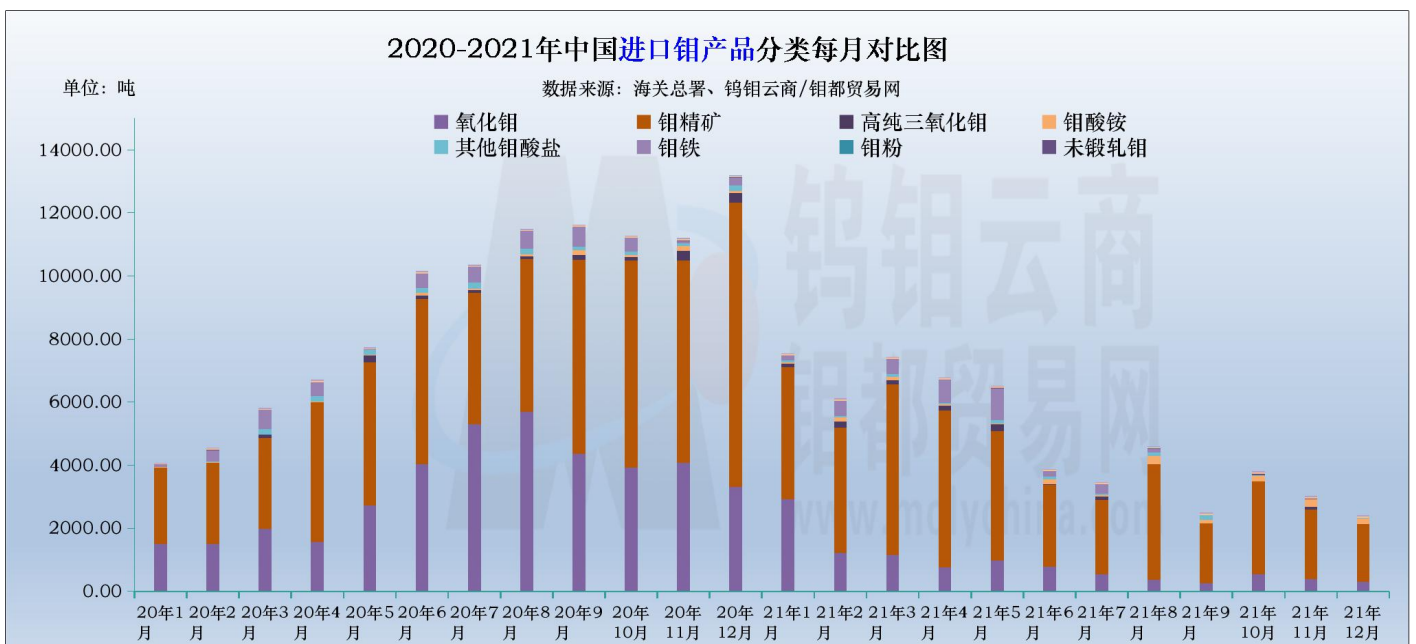
## 2021年1-12月份钼进口情况

2021年中国钼进口情况分析表（单位：实物吨）															
进口商品分类	1月	2月	3月	4月	5月	6月	7月	8月	9月	10月	11月	12月	2021全年	2020全年	全年同比
钼进口总量	7528.01	6089.93	7415.35	6757.50	6499.48	3861.00	3446.46	4580.08	2469.65	3782.47	3001.12	2385.61	<b>57816.64</b>	<b>107955.27</b>	-46.44%
钼原料进口总量	7119.25	5190.28	6558.98	5727.94	5088.89	3377.23	2899.64	4032.23	2152.70	3488.81	2599.24	2132.72	<b>50367.90</b>	<b>99218.92</b>	-49.24%
氧化钼	2913.83	1219.05	1156.27	755.00	970.10	776.20	540.00	378.10	260.00	540.40	400.00	300.00	<b>10208.96</b>	<b>40002.88</b>	-74.48%
钼精矿	4205.42	3971.22	5402.71	4972.94	4118.79	2601.03	2359.64	3654.13	1892.70	2948.41	2199.24	1832.72	<b>40158.93</b>	<b>59216.04</b>	-32.18%
钼化工进口总量	200.69	374.82	343.77	253.84	333.91	272.70	190.87	363.26	257.00	231.75	345.87	205.57	<b>3374.05</b>	<b>3746.65</b>	-9.95%
高纯三氧化钼	112.11	192.96	127.07	152.34	218.82	26.02	114.76	0.07	0.13	0.08	80.09	0.02	<b>1024.47</b>	<b>1528.67</b>	-32.98%
钼酸铵	40.60	138.02	118.29	56.03	21.02	157.02	34.07	270.04	120.02	183.02	243.03	184.02	<b>1565.17</b>	<b>709.53</b>	120.59%
其他钼酸盐	47.97	43.84	98.41	45.47	94.07	89.65	42.03	93.16	136.86	48.66	22.76	21.53	<b>784.41</b>	<b>1508.46</b>	-48.00%
钼铁进口总量	156.70	480.00	480.00	740.80	1040.00	168.00	320.50	140.50	1.25	0.00	0.00	0.00	<b>3527.75</b>	<b>4474.60</b>	-21.16%
钼制品进口总量	51.38	44.84	32.60	34.92	36.68	43.07	35.45	44.09	58.70	61.91	56.00	47.31	<b>546.96</b>	<b>515.11</b>	6.18%
钼粉	0.21	0.09	0.27	0.48	0.20	0.55	0.12	0.07	0.07	2.81	0.21	0.14	<b>5.22</b>	<b>28.43</b>	-81.66%
未锻轧钼	0.02	0.00	0.07	0.04	0.00	0.00	0.00	0.00	0.00	0.01	0.00	0.50	<b>0.64</b>	<b>0.58</b>	10.15%
锻轧钼	38.33	35.68	29.13	28.81	27.86	33.90	30.22	31.39	46.70	44.95	41.16	37.99	<b>426.13</b>	<b>382.51</b>	11.40%
钼丝	1.62	2.75	0.89	0.86	1.54	4.35	3.07	3.70	6.56	2.59	4.14	1.90	<b>33.95</b>	<b>33.65</b>	0.90%
其他钼制品	11.20	6.33	2.23	4.72	7.08	4.28	2.03	8.94	5.37	11.56	10.50	6.78	<b>81.01</b>	<b>69.93</b>	15.85%
钼原料进口占比	94.57%	85.23%	88.45%	84.76%	78.30%	87.47%	84.13%	88.04%	87.17%	92.24%	86.61%	89.40%	<b>87.12%</b>	<b>91.91%</b>	-5.21%
钼化工进口占比	2.67%	6.15%	4.64%	3.76%	5.14%	7.06%	5.54%	7.93%	10.41%	6.13%	11.52%	8.62%	<b>5.84%</b>	<b>3.47%</b>	68.15%
钼铁进口占比	2.08%	7.88%	6.47%	10.96%	16.00%	4.35%	9.30%	3.07%	0.05%	0.00%	0.00%	0.00%	<b>6.10%</b>	<b>4.14%</b>	47.21%
钼制品进口占比	0.68%	0.74%	0.44%	0.52%	0.56%	1.12%	1.03%	0.96%	2.38%	1.64%	1.87%	1.98%	<b>0.95%</b>	<b>0.48%</b>	98.26%

整理发布：钨钼云商/钨都贸易网；数据来源：国家海关

12月钼进口量2385吨，为2021年进口最少月份。钼精矿、氧化钼进口量进一步减少，均为全年最低。2021年全年钼进口总量5.78万吨，较去年大减46.44%。其中原料进口量5.04万吨、占比87%，减幅高达49.24%。

数据显示，2021年1-5月份进口量均处于不低水平，6月份开始有明显减少。



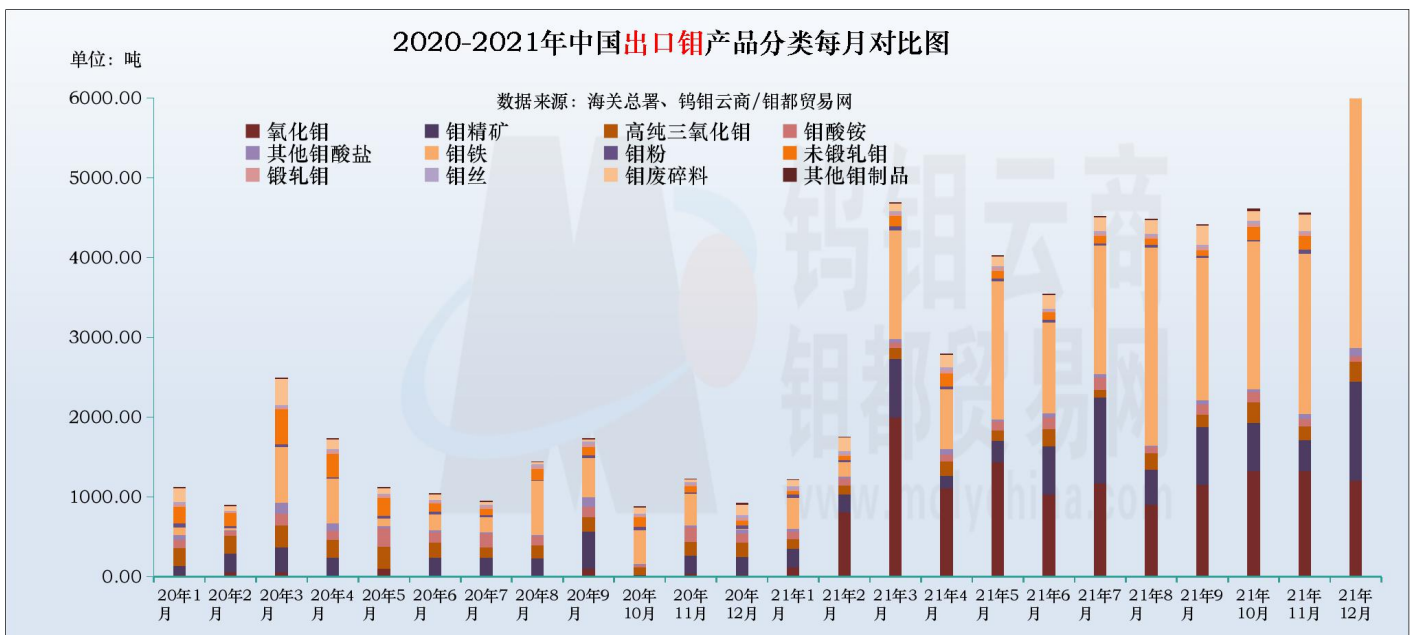
## 2021年1-12月份钼出口情况

2021年中国钼出口情况分析表（单位：实物吨）															
出口商品分类	1月	2月	3月	4月	5月	6月	7月	8月	9月	10月	11月	12月	2021全年	2020全年	全年同比
钼出口总量	1212.63	1758.75	4698.92	2785.13	4023.61	3547.67	4513.97	4481.54	4419.62	4615.29	4568.15	6800.30	<b>47425.58</b>	<b>15480.63</b>	206.35%
钼原料出口总量	351.36	1032.52	2732.18	1267.21	1707.26	1634.54	2248.01	1344.84	1873.81	1925.21	1713.47	2447.16	<b>20277.56</b>	<b>2920.56</b>	594.30%
氧化钼	118.00	807.00	2000.00	1111.80	1436.13	1026.30	1167.65	898.91	1147.88	1326.92	1321.30	1206.94	<b>13568.83</b>	<b>414.00</b>	3177.50%
钼精矿	233.36	225.52	732.18	155.41	271.12	608.25	1080.36	445.92	725.93	598.29	392.17	1240.22	<b>6708.72</b>	<b>2506.56</b>	167.65%
钼化工出口总量	250.70	221.56	244.40	332.12	260.90	410.33	293.43	294.03	338.17	425.93	326.56	416.26	<b>3814.39</b>	<b>4456.62</b>	-14.41%
高纯三氧化钼	116.75	114.28	139.51	175.68	129.21	215.45	91.25	205.88	156.15	258.40	168.05	246.19	<b>2016.79</b>	<b>2356.44</b>	-14.41%
钼酸铵	100.65	80.51	63.51	84.83	105.07	148.40	153.35	71.00	127.02	131.93	100.86	70.25	<b>1237.38</b>	<b>1485.99</b>	-16.73%
其他钼酸盐	33.30	26.78	41.38	71.61	26.62	46.48	48.83	17.15	55.00	35.60	57.65	99.82	<b>560.21</b>	<b>614.20</b>	-8.79%
钼铁出口总量	385.80	177.90	1368.85	747.99	1738.00	1143.70	1608.74	2491.92	1785.32	1851.09	2012.20	3466.95	<b>18778.44</b>	<b>3862.38</b>	386.19%
钼制品出口总量	224.77	326.78	353.49	437.82	317.45	359.11	363.80	350.76	422.32	413.06	515.92	469.94	<b>4555.20</b>	<b>4241.07</b>	7.41%
钼粉	42.06	27.80	49.20	41.27	29.04	31.66	29.64	30.42	25.03	18.58	45.51	73.19	<b>443.39</b>	<b>376.87</b>	17.65%
未锻轧钼	45.59	49.61	127.35	157.00	100.78	92.59	92.35	78.30	70.70	167.63	172.41	196.58	<b>1350.90</b>	<b>2003.81</b>	-32.58%
锻轧钼	28.31	26.58	34.46	42.44	39.56	20.94	35.06	37.38	42.10	40.21	43.60	62.10	<b>452.76</b>	<b>379.14</b>	19.42%
钼丝	26.68	34.73	29.53	36.36	22.58	22.39	22.34	21.15	27.02	32.92	24.21	24.99	<b>324.88</b>	<b>270.84</b>	19.95%
钼废碎料	78.00	173.28	95.90	152.94	115.32	179.05	175.83	173.05	244.57	120.96	204.90	98.70	<b>1812.50</b>	<b>1132.19</b>	60.09%
其他钼制品	4.14	14.78	17.04	7.81	10.17	12.48	8.58	10.46	12.90	32.75	25.30	14.37	<b>170.77</b>	<b>78.22</b>	118.32%
钼原料出口占比	28.97%	58.71%	58.14%	45.50%	42.43%	46.07%	49.80%	30.01%	42.40%	41.71%	37.51%	35.99%	42.76%	18.87%	126.63%
钼化工出口占比	20.67%	12.60%	5.20%	11.92%	6.48%	11.57%	6.50%	6.56%	7.65%	9.23%	7.15%	6.12%	8.04%	28.79%	-72.06%
钼铁出口占比	31.82%	10.11%	29.13%	26.86%	43.20%	32.24%	35.64%	55.60%	40.40%	40.11%	44.05%	50.98%	39.60%	24.95%	58.70%
钼制品出口占比	18.54%	18.58%	7.52%	15.72%	7.89%	10.12%	8.06%	7.83%	9.56%	8.95%	11.29%	6.91%	9.60%	27.40%	-64.94%

整理发布：钨钼云商/钨都贸易网；数据来源：国家海关

12月钼出口量6800吨，为2021年出口最多月份。其中钼铁出口3466吨，占总出口比重超过50%。  
2021年1-12月份钼出口总量4.74万吨，较2020年大幅增长206%。其中钼原料出口激增594%，主要为氧化钼；钼铁出口激增386%，达到1.88万吨。

数据显示，2021年3月份开始钼出口量出现明显增长，下半年始终处于高位。



### 钨钼云商：2022年主要钼产品1月平均价

主要钼产品	价格单位	1月 平均价	1月中间价 平均值	1月环比	去年1月 平均价	1月同比	2021年 年均价
35-40%钼精矿	元/吨度	2329-2349	2339	7.54%	1479-1499	57.09%	1964-1984
40-45%钼精矿	元/吨度	2349-2369	2359	7.47%	1499-1519	56.33%	1984-2005
45-50%钼精矿	元/吨度	2369-2389	2379	7.40%	1519-1539	55.59%	2005-2025
50-55%钼精矿	元/吨度	2389-2409	2399	7.34%	1539-1559	54.87%	2025-2045
高溶氧化钼	元/吨度	2509-2529	2519	6.96%	1639-1669	52.30%	2133-2155
冶金氧化钼	元/吨度	2489-2509	2499	7.02%	1599-1619	55.31%	2101-2121
化工氧化钼	元/吨度	2399-2449	2424	7.26%	1567-1587	53.71%	2048-2079
钼铁(60%)	万元/吨	15.84-16.24	16.04	6.40%	10.18-10.4	55.88%	13.4-13.8
二钼酸铵	万元/吨	15.7-15.9	15.8	7.26%	10.54-10.72	48.64%	13.7-13.9
四钼酸铵一级品	万元/吨	15.5-15.7	15.6	7.36%	10.34-10.52	49.57%	13.5-13.7
七钼酸铵一级品	万元/吨	16-16.2	16.1	7.12%	10.75-10.95	48.39%	14-14.2
高纯三氧化钼	万元/吨	18.95-19.15	19.05	7.08%	12.71-12.91	48.71%	16.5-16.7
二级四钼酸铵	万元/吨	15.1-15.3	15.2	7.57%	9.94-10.12	51.55%	13.1-13.3
二级七钼酸铵	万元/吨	15.8-16	15.9	7.22%	10.55-10.75	49.30%	13.8-14
98%钼酸钠	万元/吨	10.86-11.11	10.985	8.65%	7.37-7.57	47.05%	9.2-9.4
50%以上钼酸	元/吨度	2283-2333	2308	6.85%	1495-1515	53.36%	1962.3-1994
一级钼粉	万元/吨	30.5-31	30.75	6.18%	20.76-21.14	46.78%	26.7-27.3
钼粉二级品	万元/吨	29.5-30	29.75	6.40%	19.76-20.14	49.12%	25.9-26.3
钼板坯	万元/吨	31.8-32.3	32.05	5.88%	22.32-22.82	42.00%	28.2-28.6
拉丝钼条	万元/吨	32.3-32.8	32.55	5.78%	22.82-23.32	41.09%	28.7-29.1
炼钢钼条Mo-1	万元/吨	31.5-32	31.75	5.94%	21.32-22.22	45.84%	27.7-28.2
炼钢钼条Mo-4	万元/吨	30-30.5	30.25	6.25%	20.32-21.09	46.10%	26.5-27
废钼丝/屑	元/千克	232-242	237	5.80%	159-169	44.51%	198-208
废钼块/片	元/千克	255-265	260	6.78%	177-182	44.85%	215-220
0.28-0.39mm钼杆	元/千克	400-430	415	0.00%	294-304	38.80%	367-389
线切割钼丝	元/万米	1330-1490	1410	0.00%	1090-1180	24.23%	1240-1366
钼电极	元/千克	348-358	353	2.32%	255-265	35.77%	313-323
钼顶头	元/千克	343-353	348	2.35%	255-265	33.85%	306-316
钼坩埚	元/千克	463-513	488	1.67%	370-420	23.54%	428-478
0.5mm钼片	元/千克	458-478	468	0.65%	353-381	27.52%	420-446

数据来源：钨钼云商/钼都贸易网

**报告说明：**

- 1，钼铁消费量中样本钢企招标数据为钢厂公开招标数据（含固定长单量）。
- 2，本报告数据为钨钼云商对固定样本按月度周期连续统计，我们力求数据的全面、保证数据的连续。
- 3，本报告结论和观点均为就以上统计数据的结论分析和市场探讨，仅供会员单位交流参考，不作为直接投资或操作建议，任何据此操作可能产生的风险钨钼云商概不承担责任。

**版权声明：**

本报告中的所有图片、表格及文字内容的版权归钨钼云商/钨都贸易网所有。任何个人、机构、组织在对报告中的资料进行引用、复制、转载、摘编或以其他方式使用上述内容时，均需注明该等资料来源于钨钼云商/钨都贸易网。

联系人：王振宇 13592685017（微信同号）