

## 内容提要

**2月回顾：**春节过后钨市仍维持稳中有升局面，元宵节后伴随持货商获利回吐增加引发价格冲高回落，经过窄幅调整后月末钨市场再次呈现回稳迹象，不过总体购销表现均不主动。

**价格表现：**钨精矿月度涨幅 1500 元/标吨，APT 月度涨幅 2750 元/吨，碳化钨月度涨幅 5.5 元/公斤，钨铁月度涨幅 6000 元/吨，欧洲 APT 月度涨幅 3.5 美元/吨度，鹿特丹钨铁月度涨幅 0.5 美元/千克。

**供需情况：**春节后钨矿山复工相对滞后，钨冶炼厂除了“钻石钨和洛钼”外，其他企业陆续恢复，APT 现货供应回暖。钨粉末节前备货充足，库存维持至 3 月中下旬，场内购销均以刚需为主。硬质合金排产周期基本维持在 4 月中旬，去库存加速。

**分析：**2 月市场成交多以长单为主，贸易商获利了结影响了价格波动，但从上下游供需情况看，下游刚需稳定，2-3 月份钨矿山产量受限，整体市场主稳运行。

**3 月预判：**根据目前上下游表现来看，原料端价格存在支撑，下游新增订单陆续恢复，短期上下游博弈加剧，但不改中期向好运行趋势。同时，钨作为战争金属之王，俄乌形势进一步发酵，将对钨价形成支撑，预计三月份钨价依旧维持谨慎乐观。

## 价格变化对比

钨钼云商：2022年2月主要钨产品平均价格

 钨钼云商 钨都贸易网 www.molychina.com		1月 平均价	2月 平均价	2月中间价 平均值	2月 环比	2月 同比	月初价格	月末价格	月振幅	较年初 涨跌幅
W65黑钨精矿	万元/标吨	11.38-11.48	11.76-11.86	<b>11.81</b>	3.32%	28.79%	<b>11.65</b>	<b>11.8</b>	1.29%	5.83%
W65白钨精矿	万元/标吨	11.28-11.38	11.66-11.76	<b>11.71</b>	3.35%	29.11%	<b>11.55</b>	<b>11.7</b>	1.30%	5.88%
W60黑钨精矿	万元/标吨	11.28-11.38	11.66-11.76	<b>11.71</b>	3.35%	29.11%	<b>11.55</b>	<b>11.7</b>	1.30%	5.88%
W55黑钨精矿	万元/标吨	11.18-11.28	11.56-11.66	<b>11.61</b>	3.38%	29.43%	<b>11.45</b>	<b>11.6</b>	1.31%	5.94%
W55白钨精矿	万元/标吨	11.08-11.18	11.46-11.56	<b>11.51</b>	3.41%	29.91%	<b>11.35</b>	<b>11.5</b>	1.32%	5.99%
28-32%白钨精矿	元/吨度	1689-1709	1751-1771	<b>1761</b>	3.65%	29.01%	<b>1730</b>	<b>1750</b>	1.16%	5.42%
APT(仲钨酸铵)	万元/吨	17.42-17.52	17.96-18.08	<b>18.02</b>	3.15%	30.16%	<b>17.75</b>	<b>18.025</b>	1.55%	6.03%
W70钨铁	万元/吨	16.48-16.68	17.03-17.23	<b>17.13</b>	3.32%	19.29%	<b>16.7</b>	<b>17.3</b>	3.59%	4.85%
W80钨铁	万元/吨	17.12-17.3	17.68-17.88	<b>17.78</b>	3.31%	20.22%	<b>17.4</b>	<b>17.9</b>	2.87%	4.68%
96%钨酸钠	万元/吨	12.69-12.84	13.16-13.36	<b>13.26</b>	3.88%	24.74%	<b>12.9</b>	<b>13.4</b>	3.88%	6.35%
钨粉	元/千克	266-269	274-277	<b>275.5</b>	2.99%	28.44%	<b>271.5</b>	<b>277</b>	2.03%	6.13%
碳化钨	元/千克	263-266	271-274	<b>272.5</b>	3.02%	28.54%	<b>268.5</b>	<b>274</b>	2.05%	6.20%
钴粉	元/千克	605-615	626-636	<b>631</b>	3.44%	58.15%	<b>615</b>	<b>635</b>	3.25%	5.83%
棒材	元/千克	370-390	395-415	<b>405</b>	6.58%	30.65%	<b>390</b>	<b>410</b>	5.13%	7.89%
球齿	元/千克	338-368	356-386	<b>371</b>	5.10%	26.62%	<b>360</b>	<b>375</b>	4.17%	4.17%
顶锤	元/千克	408-438	419-449	<b>434</b>	2.60%	32.12%	<b>430</b>	<b>435</b>	1.16%	1.16%
辊环	元/千克	368-388	386-406	<b>396</b>	4.76%	29.84%	<b>385</b>	<b>400</b>	3.90%	5.26%
废钨屑/丝	元/千克	215-220	224-229	<b>226.5</b>	4.14%	23.43%	<b>221.5</b>	<b>228.5</b>	3.16%	5.30%
废钨块/片	元/千克	224-229	233-238	<b>235.5</b>	3.97%	24.27%	<b>230.5</b>	<b>237.5</b>	3.04%	5.09%
欧洲APT	美元/吨度	328-333.25	337-342.5	<b>339.75</b>	2.76%	34.18%	<b>336.5</b>	<b>340</b>	1.04%	3.03%
鹿特丹钨铁	美元/千克	39.23-40.51	41.49-42.34	<b>41.915</b>	5.13%	32.96%	<b>41.75</b>	<b>42.25</b>	1.20%	8.89%
中国主港口APT	美元/吨度	321.25-326.25	331.25-339.75	<b>335.5</b>	3.63%	32.38%	<b>327.5</b>	<b>341</b>	4.12%	6.56%

## 产销数据

**APT 产量：**2022 年 2 月份中国 APT 产量为 8255 吨，环比下降 15.67%，同比增长 4.6%；其中江西地区 4280 吨，环比增长 8.35%，湖南地区 810 吨，环比下降 62.13%。源于春节后产能未完全恢复，产量萎缩。

**钨粉产量：**2022 年 2 月份中国钨粉末产量为 6078 吨，环比下降 13.05%，同比增加 10.61%；其中江西地区 3285 吨，环比下降 11.57%。由于一月份订单备货充足，二月份生产周期较短，总量萎缩。

**钨铁产量：**2022 年 2 月份中国钨铁产量为 244 吨，环比下降 77.84%，同比下降 68.31%；其中江西地区 30 吨，环比下降 91.78%，湖南地区 114 吨，环比下降 49.56%。春节后企业开工率下降。

**手机产量：**据中国信通院数据显示，2022 年 1 月，国内市场手机出货量 3302.2 万部，同比下降 17.7%。其中，5G 手机 2632.4 万部，同比下降 3.5%，占同期手机出货量的 79.7%。

**挖掘机销量：**据中国工程机械工业协会公布的数据显示，1 月共销售各类挖掘机约 1.56 万台，同比下降 20.4%，其中国内销售 8282 台，同比下降 48.3%；出口 7325 台，同比增长 105%。1 月共销售各类装载机 7598 台，同比下降 14.8%，国内市场各类装载机销量 4117 台，同比下降 38%；出口 3481 台，同比下降 52.2%。

**汽车产销量：**据中汽协公布的数据显示，2022 年 1 月，汽车产销量同比实现小幅增长。汽车总体产量 242.2 万辆，同比+1.4%；其中，乘用车产量 207.7 万辆，同比+8.7%，商用车产量 34.5 万辆，同比-28%。当月，汽车总体销量 253.1 万辆，同比+0.9%；其中，乘用车销量 218.6 万辆，同比+6.7%，商用车产量 34.4 万辆，同比-25%。

## 大企长单指导价

钨钼云商：2022年各大钨企APT长单采购价  
(单位：万元/吨)

日期	赣州钨协	章源钨业	付款方式	广东翔鹭	付款方式	厦门钨业	付款方式
2022年1月上半月	17.1	17.1	现金	17.15	现金	16.95	现金
2022年1月下半月		17.6	现金	17.95	承兑	17.5	现金
2021年2月上半月	17.85	17.85	现金	18.15	承兑	17.75	现金
2021年2月下半月		18.1	现金	18.2	承兑	18	现金

钨钼云商：每周钨产品成交加权平均价波动图

更新日期	统计时段	55%黑钨精矿	APT	中颗粒碳化钨	W70钨铁
2022/2/25	2月21日-2月25日	11.61	17.984	274.42	17.259
2022/2/18	2月14日-2月18日	11.732	18.16	273.4	17.17
2022/2/11	2月7日-2月11日	11.575	17.86	271.2	16.8

产品数据图表

钨钼云商：2022年2月APT分地区生产量每月统计

分地区	1月	2月	2月环比	2月同比	1-2月累计	累计同比
全国	9789	8165	-16.59%	3.46%	17954	-4.29%
江西省	3950	4280	8.35%	27.23%	8230	-1.72%
湖南省	2139	810	-62.13%	-29.57%	2949	-5.05%
广东省	470	450	-4.26%	-7.79%	920	-19.16%
福建省	1550	1550	0.00%	19.23%	3100	10.71%
河南省	650	145	-77.69%	-77.34%	795	-38.37%
其他地区	1030	930	-9.71%	-2.11%	1960	-4.39%

单位：吨；数据统计：钨钼云商

钨钼云商：2021/2022年APT月度产量对比



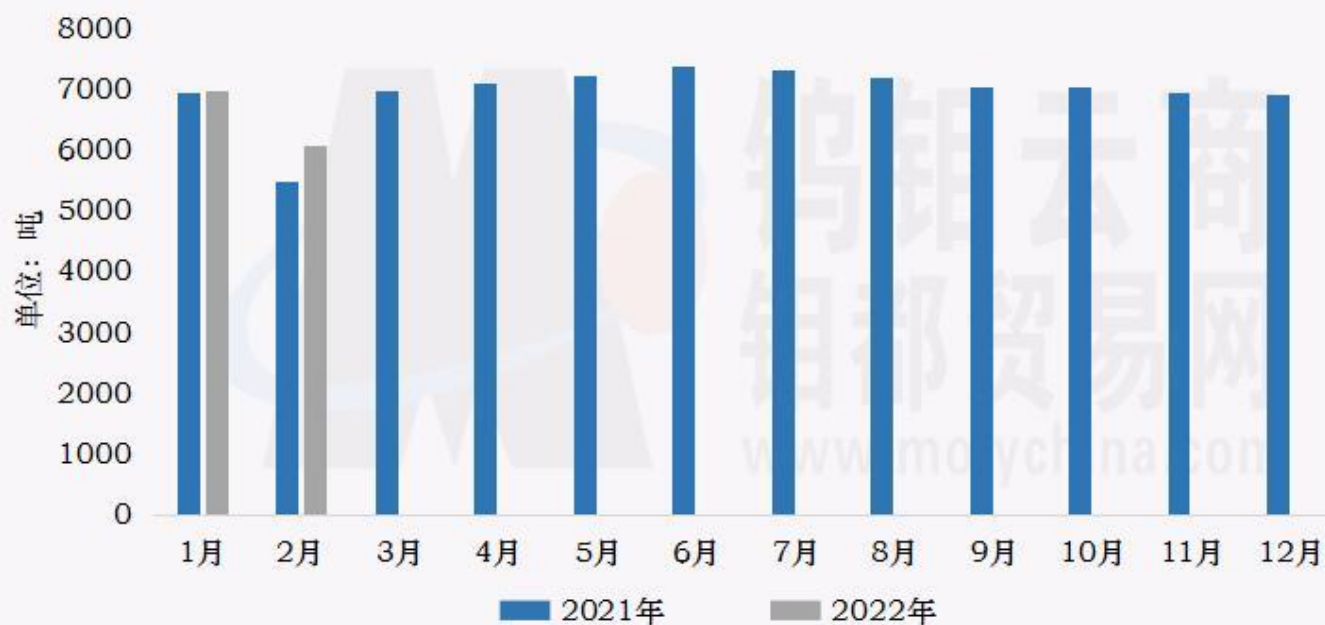
数据来源：钨钼云商

钨钼云商：2022年2月钨粉分地区生产量每月统计

分地区	1月	2月	2月环比	2月同比	1-2月累计	累计同比
全国	6990	5878	-15.91%	6.97%	12868	3.48%
江西省	3715	3285	-11.57%	13.28%	7000	8.19%
四川省	540	630	16.67%	23.53%	1170	10.38%
湖南省	700	625	-10.71%	5.93%	1325	8.16%
福建省	850	550	-35.29%	-8.33%	1400	-3.45%
其他地区	1185	788	-33.50%	-11.96%	1973	-11.52%

单位：吨；数据统计：钨钼云商

钨钼云商：2021/2022年钨粉末月度产量对比



数据来源：钨钼云商

钨钼云商：2022年2月钨铁分地区生产量每月统计

分地区	1月	2月	2月环比	2月同比	1-2月累计	累计同比
全国	1101	244	-77.84%	-68.31%	1345	-16.98%
江西省	365	30	-91.78%	-94.34%	395	-64.09%
湖南省	226	114	-49.56%	90.00%	340	126.67%
其他地区	510	100	-80.39%	-44.44%	610	64.86%

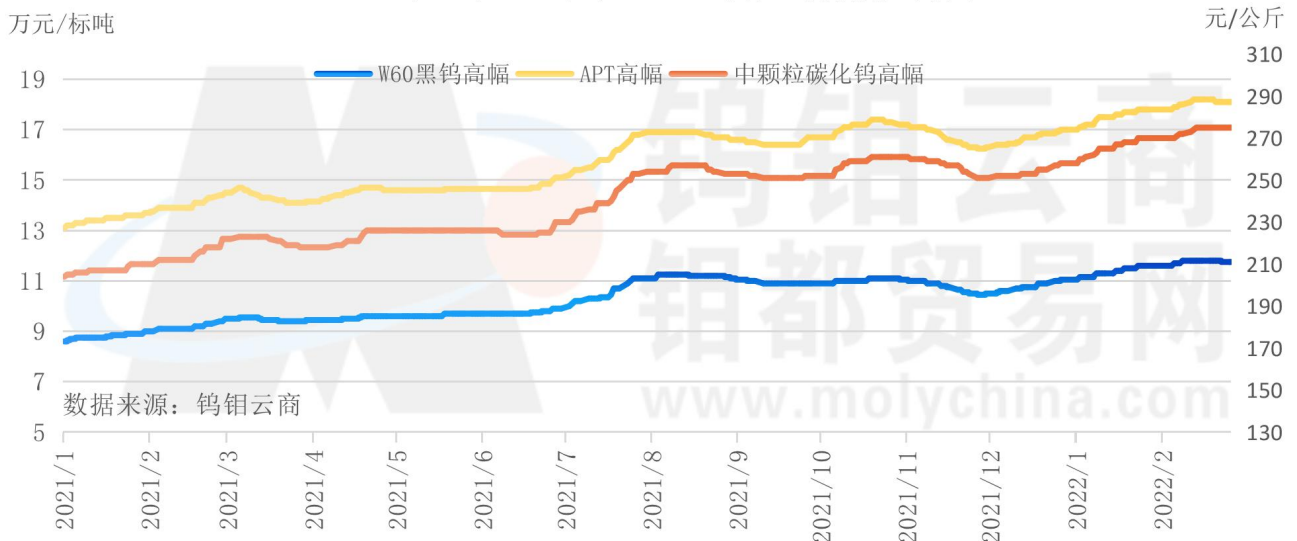
单位：吨；数据统计：钨钼云商

钨钼云商：2021/2022年钨铁月度产量对比



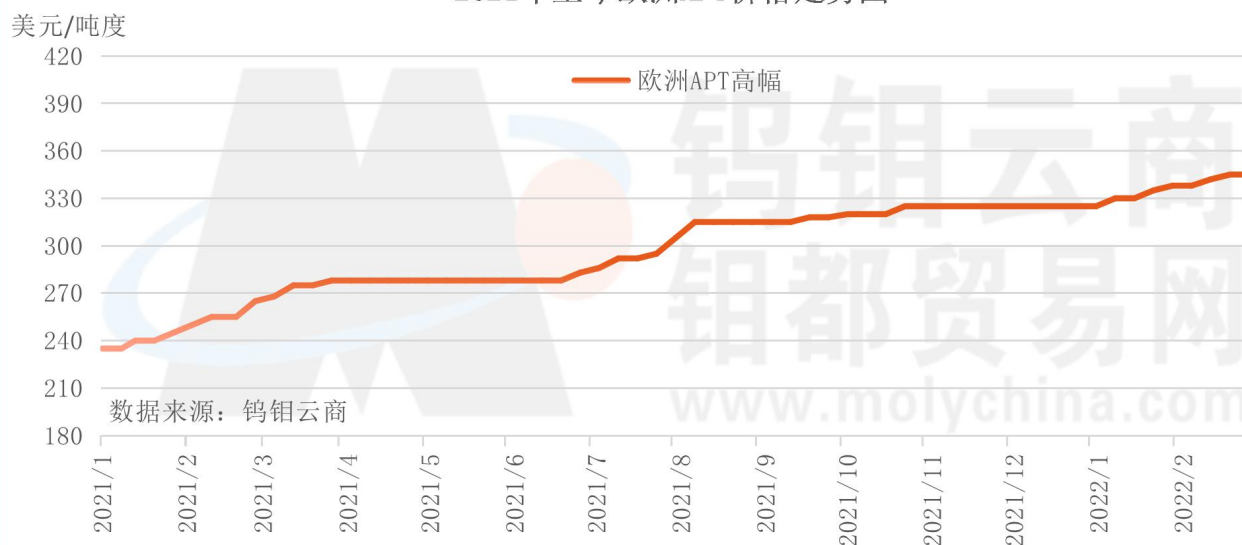
数据来源：钨钼云商

2021年至今W60黑钨、APT、碳化钨价格走势

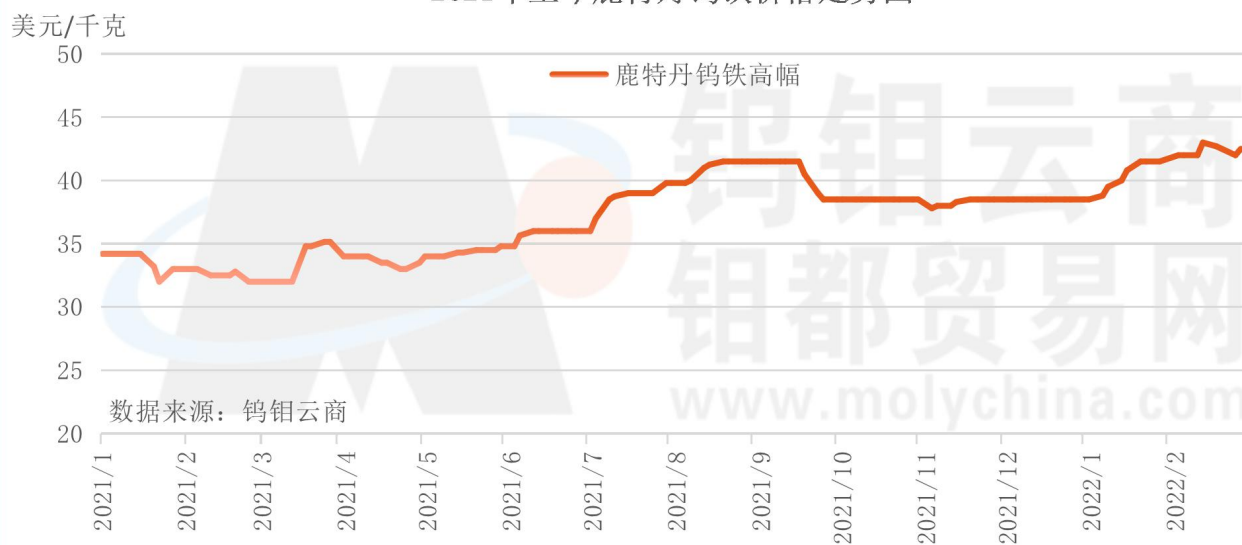


数据来源：钨钼云商

2021年至今欧洲APT价格走势图



2021年至今鹿特丹钨铁价格走势图



版权声明：本报告中的所有图片、表格及文字内容的版权归钨钼云商/钨都贸易网所有。任何个人、机构、组织在对报告中的资料进行引用、复制、转载、摘编或以其他方式使用上述内容时，均需注明该等资料来源于钨钼云商/钨都贸易网