

## 一季度钼市汇总

### 一季度回顾：

2022年一季度钼市场呈现震荡向上局面，在中国需求表现持续强劲的支撑下，同时受到冬奥会管控、通胀加剧、俄乌冲突、中国疫情等各种突发因素的较大影响，期间钼的价格逐月上涨，2月份和3月份接连刷新近十三年新高。

期间西方钼价在2月份出现高位回落，但2月末在俄乌冲突突发因素刺激下再次上涨，尤其欧洲钼铁上涨迅猛。而国内钼价实现三级跳，以钼精矿价格为例：1月份涨至2400元，2月份涨至2500元、3月份涨至2700元。

3月份钼精矿涨至2700元，为2009年8月份以来最高价。

### 生产和消费：

钨钼云商：2022年中国钼生产和消费情况每月统计表

产品/月份	1月	2月	3月	3月环比	去年3月	3月同比	1-3月累计	去年1-3月	累计同比
钼精矿生产总量	20515	19525	19829	1.56%	18923	4.79%	59869	56805	5.39%
钼铁钢招总量	10932	5614	14566	159.46%	9283	56.91%	31112	25496	22.03%
钼酸铵生产总量	3435	4065	4260	4.80%	3580	18.99%	11380	10324	10.23%
二级四钼酸铵总量	528	419	509	21.48%	565	-9.91%	1456	1485	-1.95%
钼粉生产总量	1325	1347	1545	14.70%	1405	9.96%	4217	3990	5.69%

单位：吨；数据统计：钨钼云商/钼都贸易网。

说明：每月主产区生产量为不完全统计，在半年度、年度统计时可能有修正。

钼价格的持续上涨促进了钼上下游企业的生产积极性，一季度期间中国钼矿山、钼化工厂、钼制品厂生产开工率位于十余年来最高水平，实现了中国钼产业量价齐升、稳健向上的可持续健康发展新局面。

据钨钼云商统计，2022年一季度中国市场钼生产及消费量较去年同期均有增长。一季度钼精矿累计产量59869吨，同比增长5.39%；钼铁钢厂累积招标量31112吨，同比增长22.03%；钼酸铵累计产量11380吨，同比增长10.23%；钼粉累计产量4217吨，同比增长5.69%。

## 4月份钼市展望

**生产消费：**预计4月份钼矿山生产量恢复至20000吨以上，陕西、栾川等地区部分新增或复产项目有望在二季度陆续增量，预计4-5月份增量有限；4月份钼铁钢招总量在3月基础上存在减少可能、但仍有望超过10000吨；4月份钼酸铵生产量将进一步增加；4月份钼深加工企业新订单可期、生产积极性有望提升。

**市场运行：**二季度为传统旺季，终端需求有望保持稳健势头继续支撑钼价高位前行。从供需基本面分析，考虑突发性事件的不确定性影响，预计4-5月份期间钼价有望继续冲高至新台阶。

## 一季度钨精矿生产情况

**钨钼云商：2022年钨精矿分地区生产量每月统计**

产品/月份	1月	2月	3月	3月环比	去年3月	3月同比	1-3月累计	去年1-3月	累计同比
钨精矿生产总量	20515	19525	19829	1.56%	18923	4.79%	59869	56805	5.39%
河南省	7360	7148	7305	2.20%	6693	9.14%	21813	18793	16.07%
黑龙江	3350	3150	2550	-19.05%	3050	-16.39%	9050	10150	-10.84%
内蒙古	3895	3227	3750	16.21%	2915	28.64%	10872	8919	21.90%
陕西省	2480	2465	2480	0.61%	2555	-2.94%	7425	8003	-7.22%
河北省	370	595	750	26.05%	1100	-31.82%	1715	3250	-47.23%
吉林省	870	830	384	-53.73%	700	-45.14%	2084	2180	-4.40%
江西省	700	690	690	0.00%	830	-16.87%	2080	2470	-15.79%
其他地区	1490	1420	1920	35.21%	1080	77.78%	4830	3040	58.88%

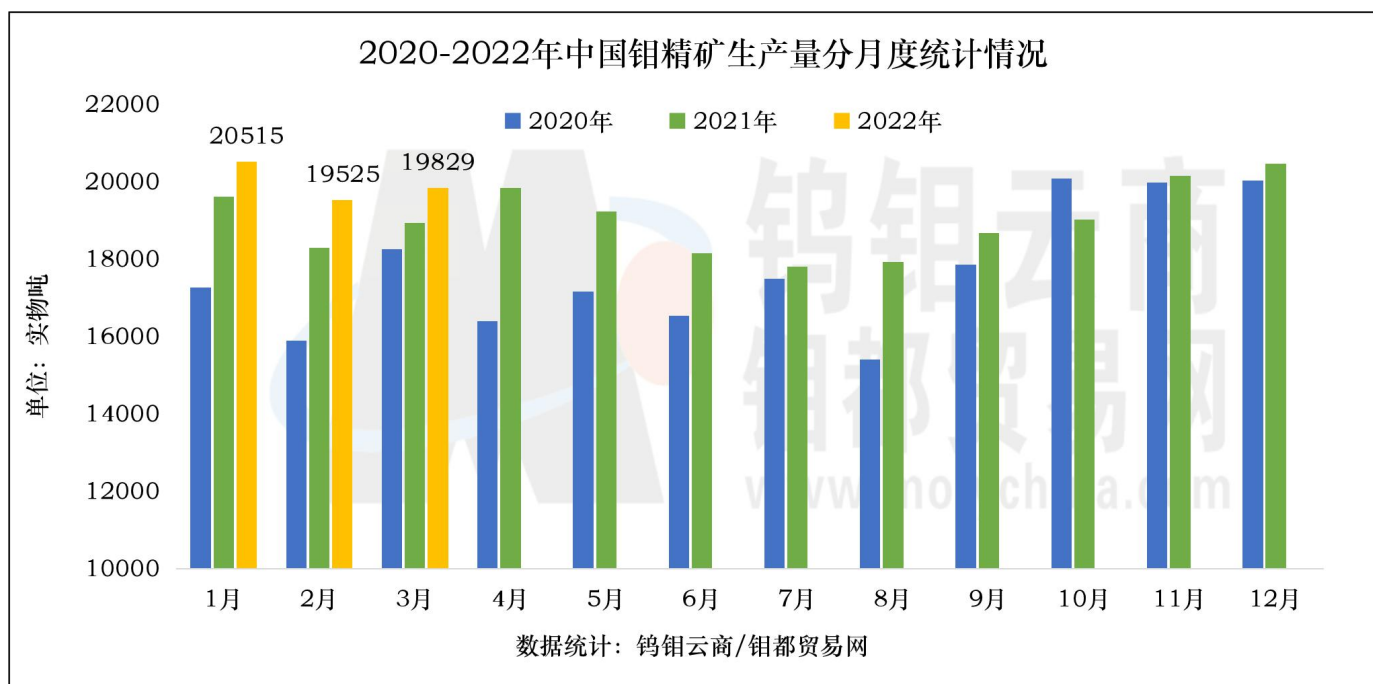
单位：实物吨；数据统计：钨钼云商/钨都贸易网。

说明：每月主产区生产量为不完全统计，在半年度、年度统计时可能有修正。

本次对1-2月份数据有修正。

据统计,2022年3月份中国钨精矿生产量19829吨(实物量),环比增长1.56%、同比增长4.79%。分地区统计中:黑龙江、吉林两大主产区生产量明显减少,河南、内蒙古、浙江、福建等地区生产量有所增加,河北地区钨矿山生产量进一步恢复。

2022年一季度钨精矿累计产量59869吨,同比增长5.39%。



3月份部分矿山安排有季度检修,影响生产量。4-5月份多数矿山计划正常生产,无检修计划。考虑部分新增项目试生产进度,预计4月份、5月份钨矿山生产量有望逐步增加,但增量有限。

## 一季度钼铁招标情况

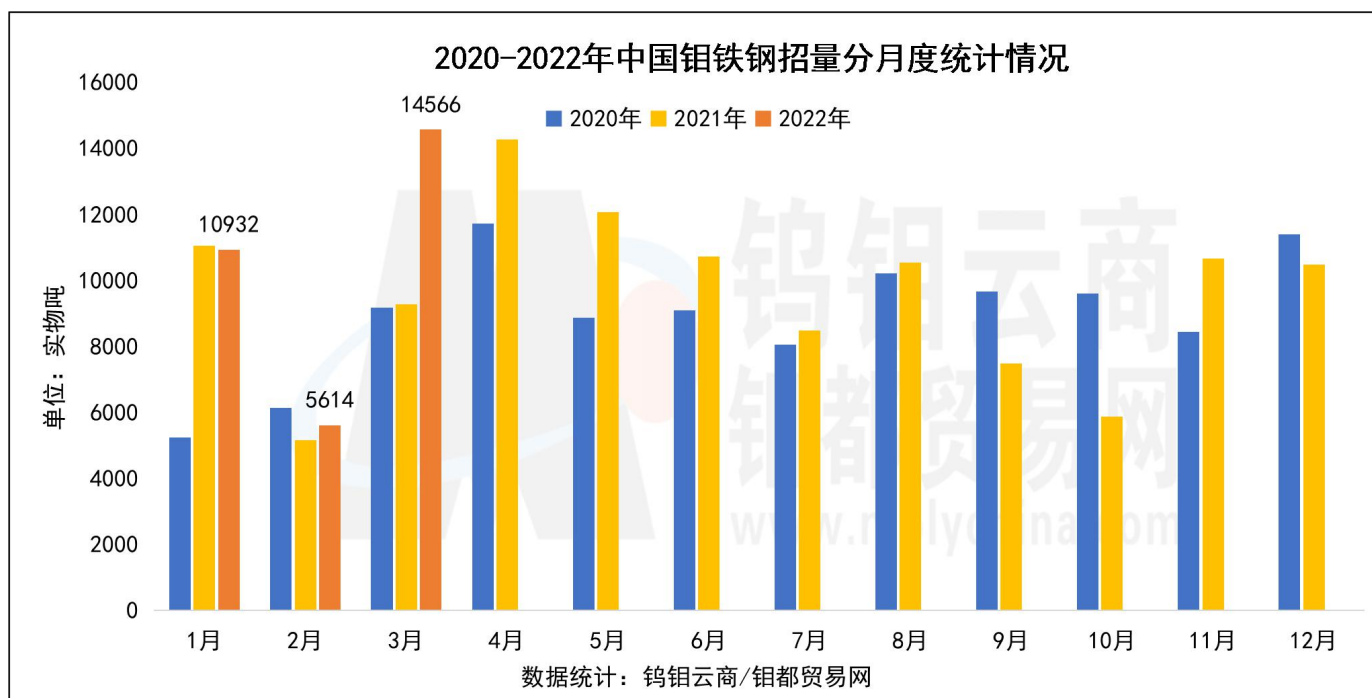
钼钼云商：2022年样本钢企招标钼铁量统计表

分钢厂	1月	2月	3月	3月环比	去年3月	3月同比	1-3月累计	去年1-3月	累计同比
钼铁钢招总量	10932	5614	14566	159.46%	9283	56.91%	31112	25496	22.03%
山西太钢	1400	700	2300	228.57%	1600	43.75%	4400	4400	0.00%
中信泰富	2400	0	3090	-	380	713.16%	5490	1670	228.74%
青山集团	1300	900	1420	57.78%	1350	5.19%	3620	2390	51.46%
宝武集团	690	60	910	-	110	727.27%	1660	680	144.12%
江苏浦项	500	740	670	-9.46%	580	15.52%	1910	1460	30.82%
华菱钢铁	970	420	1050	150.00%	960	9.38%	2440	1890	29.10%
河钢集团	546	90	390	333.33%	60	550.00%	1026	505	103.17%
南钢集团	240	0	300	-	450	-33.33%	540	1050	-48.57%
沙钢集团	450	330	420	27.27%	330	27.27%	1200	1230	-2.44%
鞍钢集团	446	350	350	0.00%	270	29.63%	1146	960	19.38%
振石东特	540	150	690	360.00%	470	46.81%	1380	1330	3.76%
天津钢管	120	0	360	-	540	-33.33%	480	860	-44.19%
山钢集团	0	470	480	2.13%	260	84.62%	950	650	46.15%
其他样本钢企	1330	1404	2136	52.14%	1923	11.08%	4870	6421	-24.16%

数据统计：钼钼云商/钼都贸易网，本数据为不完全统计。  
说明：样本钢企含12家大型钢企、30余家其他钢企，占比全国钼铁总消费量约80%。

据统计，2022年3月份中国主要钢厂招标钼铁量14566吨，环比暴增159%、同比大增56.9%，招标量创3月份最高纪录。分钢厂统计中：太钢、中信泰富单月招标量超过2000吨，青山、宝武、华菱、振石等多家钢企招标量较去年同期大幅增加。

2022年一季度钼铁钢厂累积招标量31112吨，同比增长22.03%



2月延迟和4月提前共同影响，实现了3月历史新高。预估4月环比略减、但仍在万吨高位。

## 一季度钼酸铵生产情况

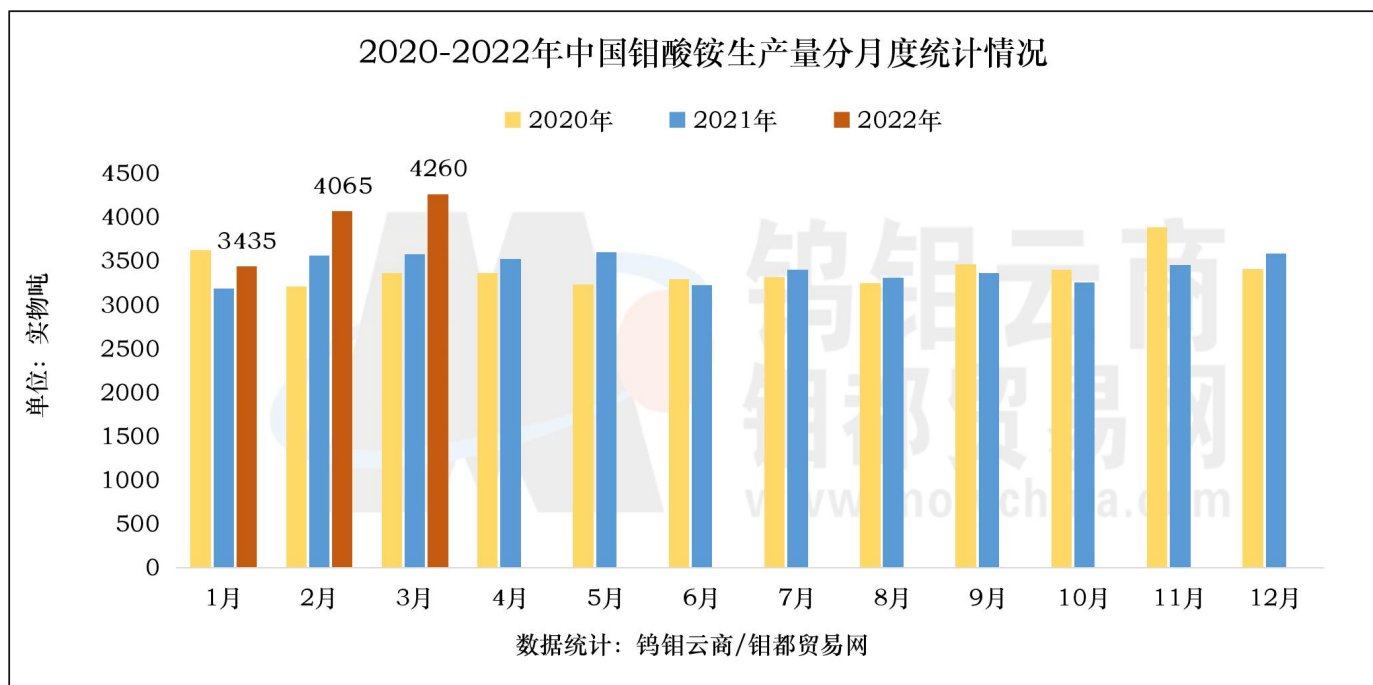
钨钼云商：2022年钼酸铵分地区生产量每月统计									
分地区	1月	2月	3月	3月环比	去年3月	3月同比	1-3月累计	去年1-3月	累计同比
钼酸铵生产总量	3435	4065	4260	4.80%	3580	18.99%	11380	10324	10.23%
陕西省	1350	1620	1700	4.94%	1490	14.09%	4670	4354	7.26%
辽宁省	800	700	650	-7.14%	900	-27.78%	2150	2650	-18.87%
四川省	800	1100	1300	18.18%	700	85.71%	3200	2000	60.00%
江苏省	250	260	225	-13.46%	300	-25.00%	735	750	-2.00%
安徽省	115	75	95	26.67%	40	137.50%	285	70	307.14%
其他地区	120	310	290	-6.45%	150	93.33%	340	500	-32.00%

单位：实物吨；数据统计：钨钼云商/钼都贸易网。  
说明：统计钼酸铵生产量为二钼酸铵、一级四钼酸铵的生产量数据。

本次对2月份数据有修正。

据统计，2022年3月份中国钼酸铵(二钼酸铵+一级四钼酸铵)生产量4260吨，环比增长4.8%，同比大增18.99%。春节后四川、吉林地区钼酸铵新增量逐步提升。

2022年一季度钼酸铵累计产量11380吨，同比增长10.23%。



据了解，目前吉林、四川地区新增项目已经陆续生产，辽宁、河南地区部分新增钼酸铵项目也进入了投产前准备阶段。

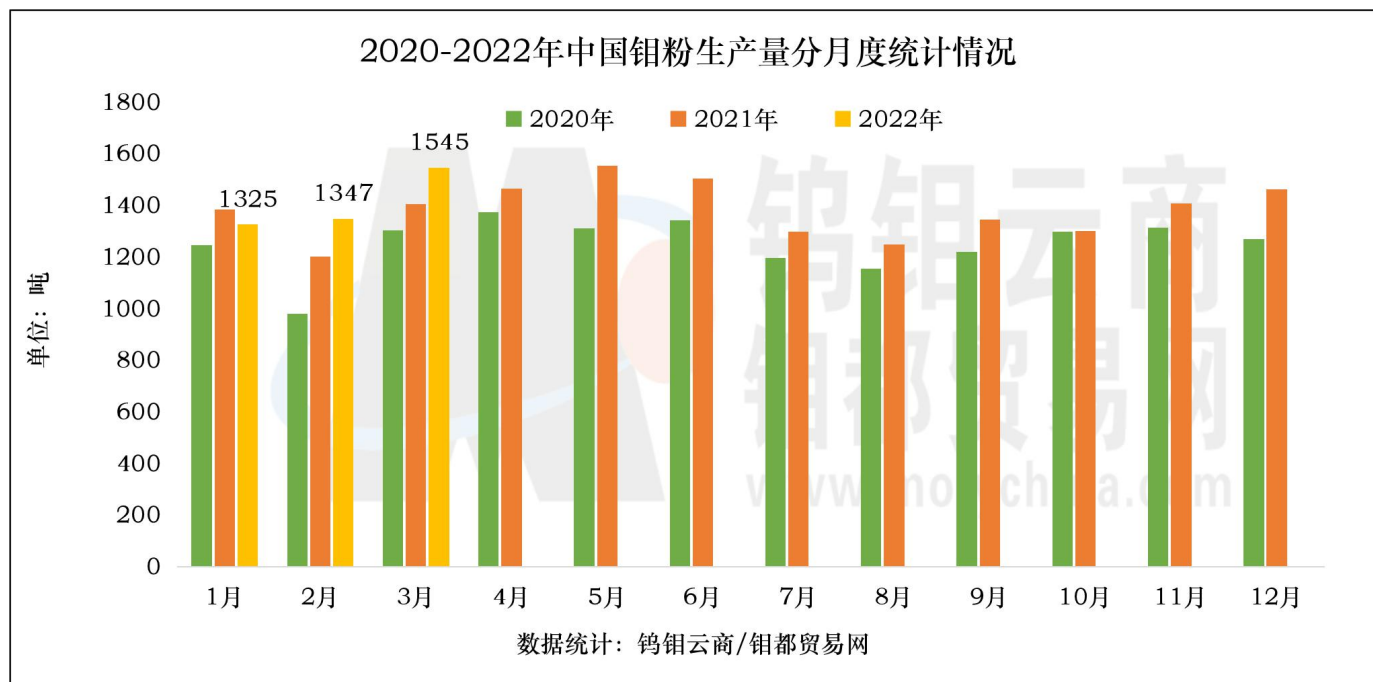
## 一季度钼粉生产情况

钨钼云商：2022年钼粉分地区生产量每月统计									
分地区	1月	2月	3月	3月环比	去年3月	3月同比	1-3月累计	去年1-3月	累计同比
钼粉生产总量	1325	1347	1545	14.70%	1405	9.96%	4217	3990	5.69%
陕西省	340	420	460	9.52%	365	26.03%	1220	1060	15.09%
四川省	340	273	395	44.69%	360	9.72%	1008	1013	-0.49%
辽宁省	100	95	95	0.00%	90	5.56%	290	285	1.75%
江苏省	210	200	200	0.00%	220	-9.09%	610	605	0.83%
河南省	200	223	249	11.66%	213	16.90%	672	532	26.32%
其他地区	135	136	146	7.35%	157	-7.01%	417	495	-15.76%

单位：吨；数据统计：钨钼云商/钼都贸易网。  
说明：每月主产区生产量为不完全统计，在半年度、年度统计时可能有修正。

据统计，2022年3月份中国钼粉生产量1545吨，环比增长14.7%、同比增长9.96%。分地区统计中：陕西、四川、河南主要产区均实现较大幅度的增长。

2022年一季度钼粉累计产量4217吨，同比增长5.69%。



一季度期间，钼粉生产量逐月递增，3月份超过1500吨。预计二季度钼深加工企业新增订单有望增加，将促进企业生产积极性进一步提升。

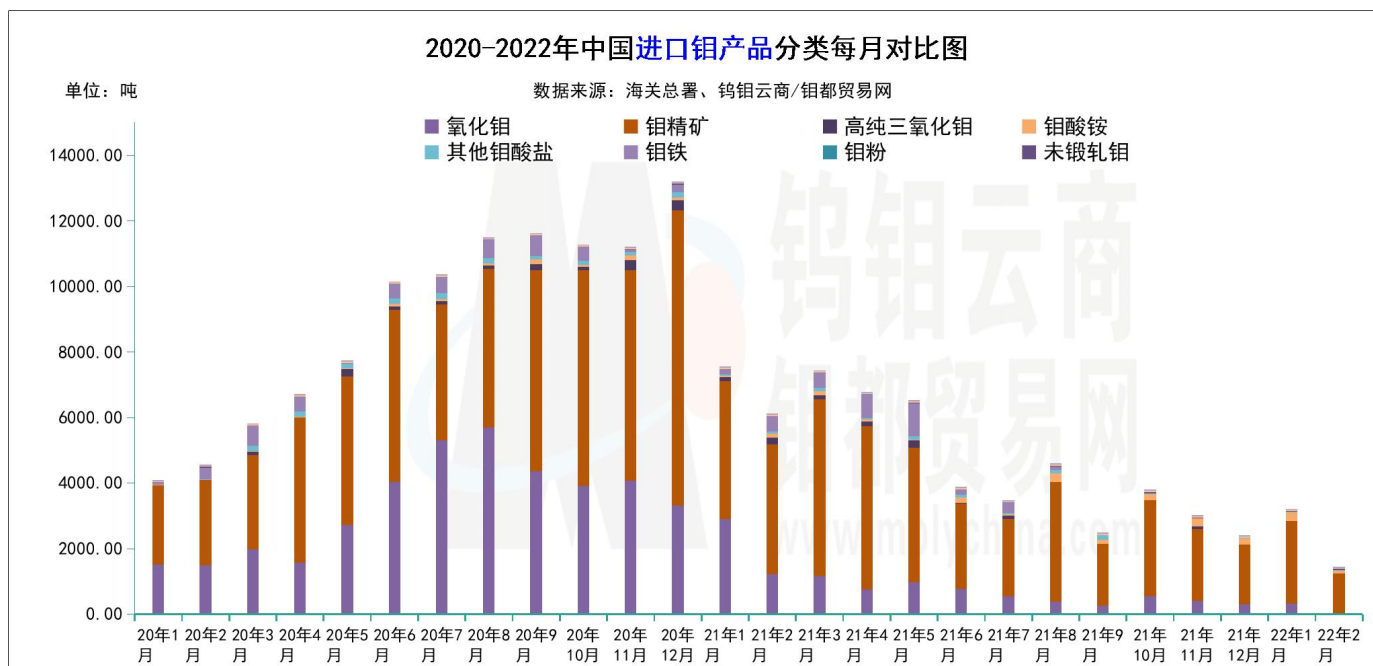
## 1-2月钼进口情况

2022年1-2月中国钼进口情况分析表（单位：实物吨）								
进口商品分类	1月进口量	2月进口量	2月环比	去年2月	2月同比	1-2月累计	去年1-2月	累计同比
钼进口总量	3192.62	1413.75	-55.72%	6089.93	-76.79%	4606.37	13617.94	-66.17%
钼原料进口总量	2834.99	1235.13	-56.43%	5190.28	-76.20%	4070.12	12309.52	-66.94%
氧化钼	320.00	20.00	-93.75%	1219.05	-98.36%	340.00	4132.88	-91.77%
钼精矿	2514.99	1215.13	-51.68%	3971.22	-69.40%	3730.12	8176.64	-54.38%
钼化工进口总量	324.99	142.01	-56.30%	374.82	-62.11%	467.00	575.50	-18.85%
高纯三氧化钼	0.04	0.24	-	192.96	-99.87%	0.28	305.07	-
钼酸铵	278.01	94.02	-66.18%	138.02	-31.88%	372.03	178.62	108.28%
其他钼酸盐	46.94	47.75	1.73%	43.84	8.92%	94.69	91.81	3.13%
钼铁进口总量	0.00	1.55	-	480.00	-99.68%	1.55	636.70	-99.76%
钼制品进口总量	32.65	35.06	7.39%	44.84	-21.80%	67.71	96.22	-29.63%
钼粉	1.01	0.10	-	0.09	-	1.11	0.30	-
未锻轧钼	0.00	0.00	0.00%	0.00	-	0.00	0.02	-
锻轧钼	28.01	31.15	11.23%	35.68	-12.69%	59.16	74.01	-20.07%
钼丝	1.31	1.87	43.26%	2.75	-31.84%	3.18	4.36	-27.18%
其他钼制品	2.32	1.94	-16.65%	6.33	-69.39%	4.26	17.53	-75.70%

整理发布：钨钼云商/钼都贸易网；数据来源：国家海关

2022年1-2月我国进口钼总量4606吨，同比减少66.17%；其中氧化钼进口340吨，同比减少91.77%；钼精矿进口3730吨，同比减少54.38%。

分月统计，1月进口钼总量3193吨：其中钼精矿进口2515吨占比79%（转口量1149吨）；2月进口钼总量1414吨：其中钼精矿进口1215吨占比86%（转口量1010吨）。



2021年5月份以来，钼进口量大幅缩减，其中2月份进口量为2020年以来最低。

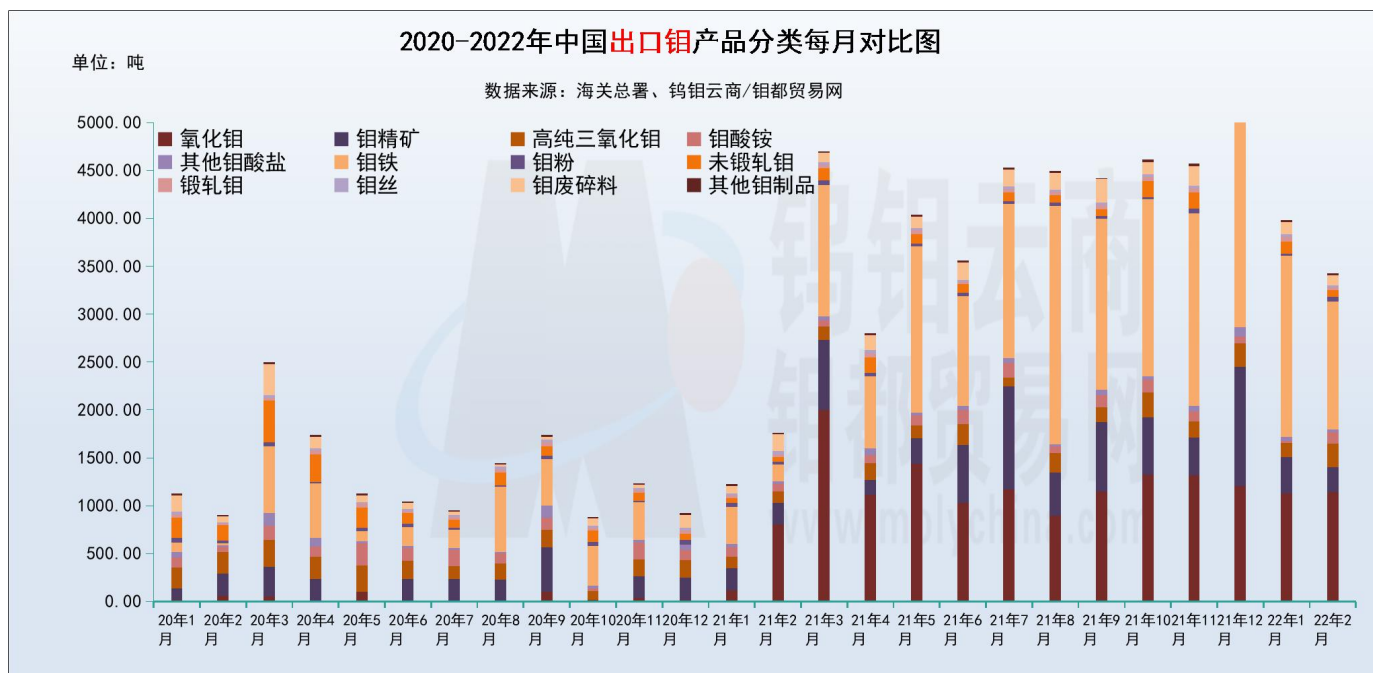
## 1-2月钼出口情况

2022年1-2月中国钼出口情况分析表（单位：实物吨）								
出口商品分类	1月出口量	2月出口量	2月环比	去年2月	2月同比	1-2月累计	去年1-2月	累计同比
钼出口总量	3978.74	3414.61	-14.18%	1758.75	94.15%	7393.34	2971.38	148.82%
钼原料出口总量	1509.18	1403.34	-7.01%	1032.52	35.91%	2912.52	1383.87	110.46%
氧化钼	1129.28	1145.26	1.42%	807.00	41.92%	2274.54	925.00	145.90%
钼精矿	379.90	258.08	-32.07%	225.52	14.44%	637.98	458.87	39.03%
钼化工出口总量	212.03	390.05	83.96%	221.56	76.05%	602.08	472.26	27.49%
高纯三氧化钼	147.28	245.00	66.35%	114.28	114.40%	392.28	231.03	69.80%
钼酸铵	18.65	119.80	542.36%	80.51	48.81%	138.45	181.16	-23.58%
其他钼酸盐	46.10	25.25	-45.23%	26.78	-5.71%	71.35	60.08	18.76%
钼铁出口总量	1886.31	1340.32	-28.94%	177.90	653.43%	3226.63	563.70	472.41%
钼制品出口总量	371.23	280.89	-24.33%	326.78	-14.04%	652.12	551.55	18.23%
钼粉	25.32	48.80	92.74%	27.80	75.54%	74.12	69.86	6.10%
未锻轧钼	121.46	65.37	-46.18%	49.61	31.78%	186.83	95.20	96.25%
锻轧钼	50.33	32.89	-34.65%	26.58	23.72%	83.22	54.90	51.59%
钼丝	29.45	19.25	-34.62%	34.73	-44.57%	48.70	61.40	-20.69%
钼废碎料	129.00	104.37	-19.09%	173.28	-39.77%	233.37	251.28	-7.13%
其他钼制品	15.68	10.21	-34.89%	14.78	-30.92%	25.89	18.91	36.86%

整理发布：钨钼云商/钨都贸易网；数据来源：国家海关

2022年1-2月我国出口钼总量7393吨，同比大增149%。其中氧化钼出口2275吨，同比大增145.9%；高纯三氧化钼出口392吨，同比增加69.8%；钼铁出口3227吨，同比大增472.41%；未锻轧钼出口187吨，同比增加96.25%；钼废料出口233吨，同比减少7.13%。

分月统计，1月出口钼总量3979吨：其中钼铁出口1886吨占比47%吨（印尼612吨/韩国500吨/荷兰323吨/中国台湾266吨）、氧化钼出口1129吨占比28.38%（加贸509吨/转口300吨）；2月出口钼总量3415吨：其中钼铁出口1340吨占比39%（印尼874吨/韩国205吨/荷兰77吨/中国台湾140吨）、氧化钼出口1145吨占比33.53%（加贸555吨/转口250吨）。



## 钨钼云商：2022年3月份主要钨产品平均价

主要钨产品	价格单位	1月 平均价	2月 平均价	3月 平均价	3月中间价 平均值	3月环比	3月同比
35-40%钨精矿	元/吨度	2329-2349	2416-2436	2564-2584	2574	6.10%	50.70%
40-45%钨精矿	元/吨度	2349-2369	2436-2456	2584-2604	2594	6.05%	50.12%
45-50%钨精矿	元/吨度	2369-2389	2456-2476	2604-2624	2614	6.00%	49.54%
50-55%钨精矿	元/吨度	2389-2409	2476-2496	2624-2644	2634	5.95%	48.98%
高溶氧化钨	元/吨度	2509-2529	2586-2606	2724-2744	2734	5.32%	46.36%
冶金氧化钨	元/吨度	2489-2509	2566-2586	2704-2724	2714	5.36%	48.47%
化工氧化钨	元/吨度	2399-2449	2476-2526	2614-2664	2639	5.52%	46.77%
钨铁(60%)	万元/吨	15.84-16.24	16.56-16.96	17.3-17.7	17.50	4.42%	52.44%
国际氧化钨(57%)	美元/磅	18.96-19.14	18.849-18.98	19.163-19.346	19.25	1.80%	63.90%
欧洲钨铁(65%)	美元/千克	44.63-45.05	43.328-43.748	46.365-46.641	46.50	6.81%	68.26%
二钨酸铵	万元/吨	15.7-15.9	16.24-16.44	16.96-17.16	17.06	4.41%	42.76%
一级四钨酸铵	万元/吨	15.5-15.7	16.04-16.24	16.76-16.96	16.86	4.46%	43.18%
一级七钨酸铵	万元/吨	16-16.2	16.54-16.74	17.26-17.46	17.36	4.33%	41.95%
高纯三氧化钨	万元/吨	18.95-19.15	19.64-19.84	20.48-20.76	20.62	4.46%	42.01%
二级四钨酸铵	万元/吨	15.1-15.3	15.64-15.84	16.36-16.56	16.46	4.57%	44.70%
二级七钨酸铵	万元/吨	15.8-16	16.34-16.54	17.06-17.26	17.16	4.38%	42.64%
98%钨酸钠	万元/吨	10.86-11.11	11.41-11.71	12.07-12.37	12.22	5.71%	50.49%
钨酸	元/吨度	2283-2333	2386-2426	2554-2590	2572	6.90%	48.84%
一级钨粉	万元/吨	30.5-31	31.31-31.81	32.46-32.96	32.71	3.64%	36.95%
二级钨粉	万元/吨	29.5-30	30.31-30.81	31.46-31.96	31.71	3.76%	37.96%
钨板坯	万元/吨	31.8-32.3	32.61-33.11	33.68-34.18	33.93	3.26%	34.43%
拉丝钨条	万元/吨	32.3-32.8	33.11-33.61	34.18-34.68	34.43	3.21%	33.76%
炼钢钨条Mo-1	万元/吨	31.5-32	32.39-32.89	33.48-33.98	33.73	3.34%	35.98%
炼钢钨条Mo-4	万元/吨	30-30.5	30.89-31.39	31.98-32.48	32.23	3.50%	35.76%
废钨丝/屑	元/千克	232-242	243-253	250-260	255	2.75%	39.25%
废钨块/片	元/千克	255-265	268-278	276-286	281	2.87%	41.48%
改拉丝	元/千克	400-430	400-430	433-461	447	7.71%	31.47%
线切割钨丝	元/万米	1330-1490	1330-1490	1356-1510	1433	1.63%	15.10%
钨电极	元/千克	348-358	354-364	359-369	364	1.39%	27.72%
钨顶头	元/千克	343-353	349-378	353-388	371	1.93%	30.00%
钨坩埚	元/千克	463-513	469-519	473-523	498	0.81%	18.57%
0.5mm钨片	元/千克	458-478	460-480	463-483	473	0.64%	20.05%

数据来源：钨钼云商/钨都贸易网



## **报告说明：**

1，钼铁消费量中样本钢企招标数据为钢厂公开招标数据（含固定长单量）。

2，本报告数据为钼钼云商对固定样本按月度周期连续统计，我们力求数据的全面、保证数据的连续。

3，本报告结论和观点均为就以上统计数据的结论分析和市场探讨，仅供会员单位交流参考，不作为直接投资或操作建议，任何据此操作可能产生的风险钼钼云商概不承担责任。

## **版权声明：**

本报告中的所有图片、表格及文字内容的版权归钼钼云商/钼都贸易网所有。任何个人、机构、组织在对报告中的资料进行引用、复制、转载、摘编或以其他方式使用上述内容时，均需注明该等资料来源于钼钼云商/钼都贸易网。

联系人：王振宇 13592685017（微信同号）