

## 钨钼云商发布：每月钨市汇总（2022年6月）

<b>钨市总结</b>	6月份钨市场价格在高位区间剧烈波动。钢厂采购量减少导致钨铁冲高阻力较大、下旬弱势下跌；矿山生产量减少支撑钨原料下跌存在阻力、现货供应偏紧；原料坚挺及需求不畅影响钨化工及钨制品市场被动盘整、活跃度欠佳。国际钨市亮点不足、偏弱盘整。					
<b>钨平均价</b>	<b>主要产品</b>	<b>6月均价 (中间价)</b>	<b>环比</b>	<b>同比</b>	<b>2022上半年 平均价</b>	<b>上半年 同比</b>
	45%钨精矿(元/吨度)	2674	-1.33%	47.25%	2616	48.22%
	冶金氧化钨(元/吨度)	2762	-1.32%	45.75%	2717	47.18%
	60%钨铁(万元/吨)	17.64	0.06%	44.47%	17.38	46.93%
	国际氧化钨(美元/磅钨)	17.29	-7.22%	30.71%	18.10	41.46%
	欧洲钨铁(美元/千克钨)	42.49	-4.81%	31.61%	44.74	45.06%
	二钨酸铵(万元/吨)	17.58	-1.46%	41.32%	17.21	41.30%
	一级四钨酸铵(万元/吨)	17.38	-1.47%	41.99%	17.01	41.87%
	高纯三氧化钨(万元/吨)	21.18	-2.31%	41.58%	20.80	41.54%
	钨粉(万元/吨)	33.83	-2.27%	39.56%	33.13	38.74%
炼钢钨条Mo-1(万元/吨)	35.06	-2.29%	39.93%	34.24	38.29%	
<b>钨生产量</b>	<b>主要产品</b>	<b>6月统计</b>	<b>环比</b>	<b>同比</b>	<b>2022上半年 生产量</b>	<b>上半年 同比</b>
	钨精矿(实物吨)	18693	-9.98%	3.05%	120232	5.48%
	钨酸铵(实物吨)	4250	1.43%	31.99%	24040	16.31%
	钨粉(金属吨)	1302	-7.73%	-13.32%	8439	-0.80%
<b>钨铁销量</b>	国内钢招量(实物吨)	8838	-20.21%	-17.51%	60841	-2.73%
	净出口量(5月/实物吨)	467	-	-	6125	302.69%
<b>钨进出口</b>	进口总量((5月/实物吨)	4052.741	37.60%	-37.65%	12806.9	-62.65%
	出口总量((5月/实物吨)	3140.499	5.74%	-21.95%	16654.3	15.02%
<b>进出口亮点</b>	1-5月钨净出口3847吨（钨铁净出口6125吨、钨原料净进口4068吨多数为转口贸易）。 1-5月出口主要产品：氧化钨5120吨（加贸2852吨、转口1328吨、一般贸易940吨）；钨铁6698吨（一般贸易6448吨：印尼3195吨、韩国1688吨、中国台湾821吨、鹿特丹419吨）。					
<b>宏观数据</b>	国家统计局发布：2022年6月份，制造业采购经理指数（PMI）为50.2%，比上月上升0.6个百分点，重回临界点以上，制造业恢复性扩张。 中物联钢铁物流专业委员会发布：2022年6月份钢铁行业PMI为36.2%，环比上升0.4个百分点，环比下降4.6个百分点，钢铁行业运行较为低迷。					
<b>7月预测</b>	7月份中国疫情形势有望好转，下游需求复苏程度存在不确定性。钨市场继续面临着需求不确定及国际钨价偏弱的考验。7-8月份雨季汛期及消费淡季等因素交织影响，预计钨价继续在高位区间运行，期间多受阶段性供需力量的转换产生上下波动，波动空间有限。					
钨钼云商/钨都贸易网 专注钨钼行业 服务创造价值 联系人：王振宇13592685017（微信同号）						

以下为报告详细内容

## 上半年钼市汇总

### 钼市回顾：

上半年钼市场波动剧烈、跌宕起伏，迎来了极其复杂多变的外部形势，期间受到冬奥会管控、通胀加剧、俄乌冲突、疫情复发等各种突发因素的影响，在通胀大环境加持下钼价一度上冲至十三年新高位，虽然二季度高位回落、6月份供需双弱，但半年度收尾仍处于高位区间稳定运行。

以钼精矿价格为例：1月份涨至2400元，2月份涨至2500元、3月份涨至2700元、4月份涨至2900元、5月份跌至2600元、6月份涨至2700元。

4月份涨至2009年以来最高价，5月份上冲遇阻、高位回落。5月末受钢厂集中放量采购钼铁刺激，在钼精矿及钼铁供应短缺的刺激下，钼价实现超跌反弹，并在6月份上半月出现大幅上涨。6月份下半月受钢厂采购节奏放缓、全月采购量下降制约，钼铁18万上冲失败，下旬钼价开始回落。同期国际钼价受中国影响，上半月有快速上涨，下半月也偏弱下跌，至月末氧化钼再次考验17美元整数关口。

### 生产和消费：

钨钼云商：2022年上半年中国钼生产和消费量

产品/月份	1月	2月	3月	4月	5月	6月	6月环比	上半年累计	上半年同比
钼精矿生产总量	20515	19645	20009	20605	20765	18693	-9.98%	120232	5.48%
钼铁钢招总量	10932	5614	14566	9815	11076	8838	-20.21%	60841	-2.73%
钼酸铵生产总量	3635	4065	4260	4020	4190	4250	1.43%	24040	16.31%
二级四钼生产总量	528	419	509	360	347	465	34.01%	2628	-17.05%
钼粉生产总量	1325	1347	1545	1509	1411	1302	-7.73%	8439	-0.80%

单位：吨；数据统计：钨钼云商/钼都贸易网，月度统计为不完全统计。  
钼精矿生产总量：半年度统计对河南地区钼精矿生产量有修正；  
钼铁钢招总量：样本钢企国内采购量占比全国钼铁总消费量80%以上；  
钼酸铵生产总量：为四钼酸铵一级品、二钼酸铵合计生产量。

### 6月份单月数据：

6月钼精矿生产量1.87万吨，环比减少9.98%，伊春、吉林、内蒙古、汝阳、洛南等地区钼矿山企业生产量有所减少。

6月份钼铁钢招量8838吨，环比减少20.21%，6月末中信泰富等钢企推迟入场时间，导致6月统计量减少。

6月份钼酸铵生产量4250吨，环比略增1.43%，继续保持在4200吨以上较高水平。

6月份钼粉生产量1302吨，环比减少7.73%。

### 上半年累计数据：

上半年中国钼精矿生产总量12.02万吨，同比增长5.48%，因部分中小选厂复工、部分新增项目增量，河南、内蒙古、西藏地区生产量显著增加。

上半年中国钼铁钢招总量 6.08 万吨，同比减少 2.73%，因疫情突发影响二季度钢厂采购量同比大减拖累上半年总量缩减。

上半年钼酸铵生产总量 2.4 万吨，同比大增 16.31%，因四川、辽宁、吉林等地区新增项目陆续投产，带来钼酸铵显著增量。

上半年钼粉生产总量 8439 吨，同比微降 0.8%，因终端需求不旺、二季度新增订单不及预期，钼粉未实现增量、表现平平。

### **月旦君评：**

得益于钼价长期在高位区间运行，2022 年上半年西藏地区新增项目如期连续生产、逐步增量，内蒙古、河南地区部分选厂复工重新启动钼选矿生产，其他主要大型钼矿山生产基本维持正常，钼矿山企业整体生产积极性位居高位，钼精矿月平均产量发挥至 20000 吨以上。

得益于近几年中国含钼钢消费的稳健增长，2022 年上半年中国钢厂采购钼铁量继续保持较高水平，虽然遇到疫情突发等因素制约、二季度未能在去年基数上实现增长，但上半年总量仍达到 6 万吨以上高水平发挥，月均招标量维持在 10000 吨以上。

2022 年上半年钼酸铵新增项目相继投产增量，下游钼深加工制品市场消费表现不及预期，导致钼酸铵及钼粉市场运行长期处于原料坚挺、下游跟进吃力的矛盾局面，形成了目前的价格僵持、成交不稳定局面。

## **下半年钼市展望**

### **生产消费：**

预计 7-8 月份钼矿山生产量维持相对低位，保持在 19000-20000 吨左右，主要关注雨季汛期对主产区开工率的影响程度。

预计 7-8 月份钼铁钢厂采购量保持目前刚需水平，虽有钢厂钢材生产可能减量的考验，但钼铁刚性需求量有望继续保持在 9000 吨一线。

预计 7-8 月份钼酸铵生产稳定发挥，产量继续保持在 4200 吨以上。钼粉及下游深加工市场继续关注新增订单表现。

### **市场运行：**

三季度期间钼市场价格继续面临着复杂多变的内外因素，供需端的不确定性、外部经济及国际市场的不明确均令市场操作难度大大增加。

当前钼市场上下游产业链各环节均处于低库存运行状态，在钼价高位运行以及低库存特殊状态因素下，7-8 月份钼价极容易受供应和需求的阶段性波动存在快速上涨或继续阴跌的可能。

国际钼市场三季度面临着一定考验，主要与欧洲等市场消费预期谨慎、美洲等产地供应增量预期有关，但其波动幅度将更多受中国场所影响，国内外价差幅度的变化以及港口到货量的变化较为关键。

夏季高温、疫情对经济的影响将逐渐缩小，在实际操作中企业更多注重于短线操作的机会机遇。对于中长期钼市预期，我们继续对钼金属保持乐观预期，相信告别疫情、战争之后，钼会迎来更美好的明天。

**下文内容：上半年钼产品分地区生产量、钼铁分钢厂招标量、1-5 月进出口分析、宏观数据分析、上半年主要钼产品平均价等，请查阅。**



## 2022年上半年钼精矿生产量

钨钼云商：2022年钼精矿分地区生产量每月统计									
产品/月份	1月	2月	3月	4月	5月	6月	6月环比	上半年累计	上半年同比
钼精矿生产总量	20515	19645	20009	20605	20765	18693	-9.98%	120232	5.48%
河南省	7360	7268	7515	6935	6915	6435	-6.94%	42428	12.02%
黑龙江	3350	3150	2550	3450	3450	2150	-37.68%	18100	-8.03%
内蒙古	3895	3227	3750	3820	3890	3368	-13.42%	21950	19.16%
陕西省	2480	2465	2480	2510	2440	2450	0.41%	14825	-7.41%
河北省	370	595	750	500	400	780	95.00%	3395	-46.54%
吉林省	870	830	384	730	700	490	-30.00%	4004	-8.58%
江西省	700	690	690	690	690	690	0.00%	4150	-14.61%
其他地区	1490	1420	1890	1970	2280	2330	2.19%	11380	77.54%

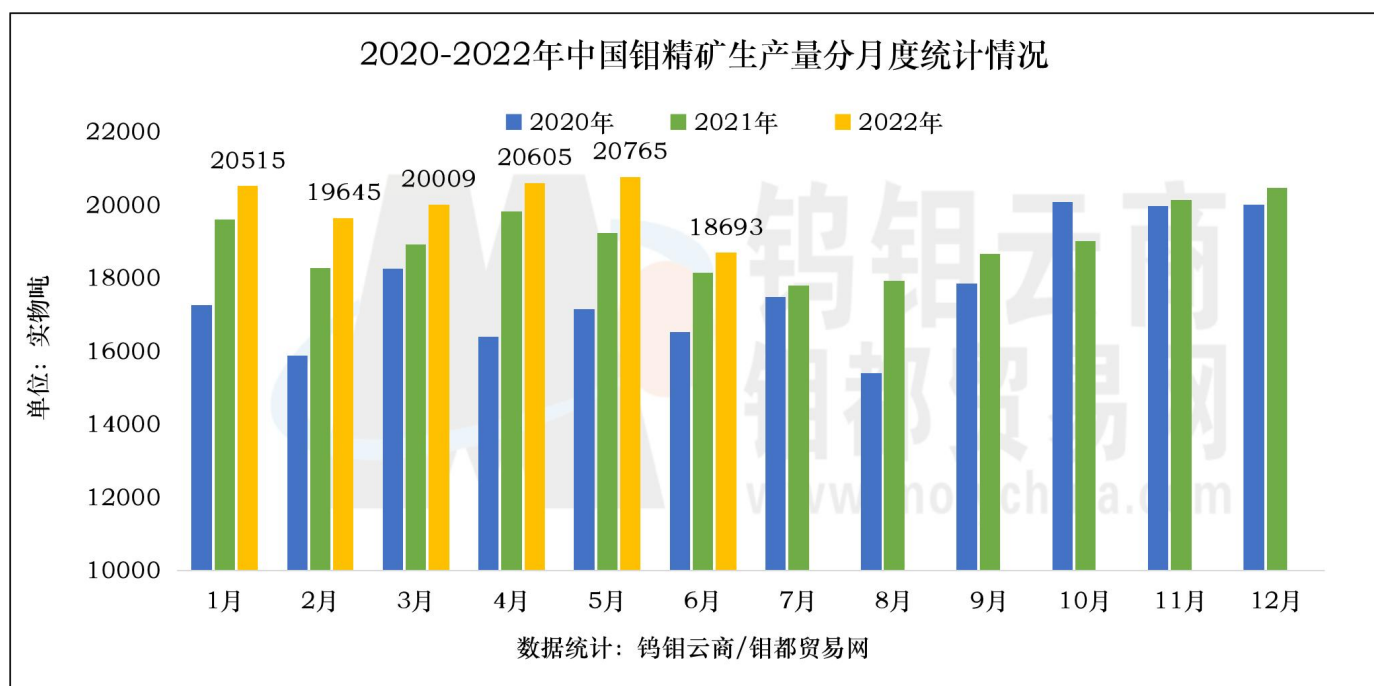
单位：实物吨；数据统计：钨钼云商/钼都贸易网。  
说明：每月主产区生产量为不完全统计，本次半年度统计对河南等地区部分数量有修正。

6月多家钼矿山生产减量, 导致当月产量为上半年最低。

上半年河南地区多家中小选厂带来新增量, 内蒙古地区有老选厂复工, 西藏地区主要为新增项目陆续投产带来增量。

部分新增项目未达预期, 预计三季度增量有限。

参照往年同期水平, 6-8月份钼矿山产量处于全年相对低位。



## 2022 年上半年钼铁钢招量

钼钼云商：2022年1-6月份样本钢企招标钼铁量										
分钢厂	1月	2月	3月	4月	5月	6月	6月环比	6月同比	上半年累计	上半年同比
钼铁钢招总量	10932	5614	14566	9815	11076	8838	-20.21%	-17.51%	60841	-2.73%
山西太钢	1400	700	2300	1250	1790	860	-51.96%	-35.34%	8300	-10.08%
中信泰富	2400	0	3090	0	1890	0	-100.00%	-100.00%	7380	10.15%
青山集团	1300	900	1420	2200	1660	1800	8.43%	-22.75%	9280	9.56%
宝武集团	690	60	910	185	365	840	130.14%	64.71%	3050	0.33%
江苏浦项	500	740	670	750	600	600	0.00%	20.00%	3860	22.15%
华菱钢铁	970	420	1050	660	480	720	50.00%	-31.43%	4300	-18.56%
河钢集团	546	90	390	849	303	480	58.42%	13.48%	2658	64.28%
南钢集团	240	0	300	300	300	390	30.00%	30.00%	1530	-31.39%
沙钢集团	450	330	420	480	300	510	70.00%	6.25%	2490	-3.49%
鞍钢集团	446	350	350	275	370	282	-23.78%	-25.79%	2073	-4.12%
振石东特	540	150	690	450	510	630	23.53%	-8.70%	2970	-13.31%
天津钢管	120	0	360	0	480	0	-100.00%	-100.00%	960	-34.25%
山钢集团	0	470	480	390	420	510	21.43%	-	2270	43.67%
其他样本钢企	1330	1404	2136	2026	1608	1216	-24.38%	-21.60%	9720	-16.29%

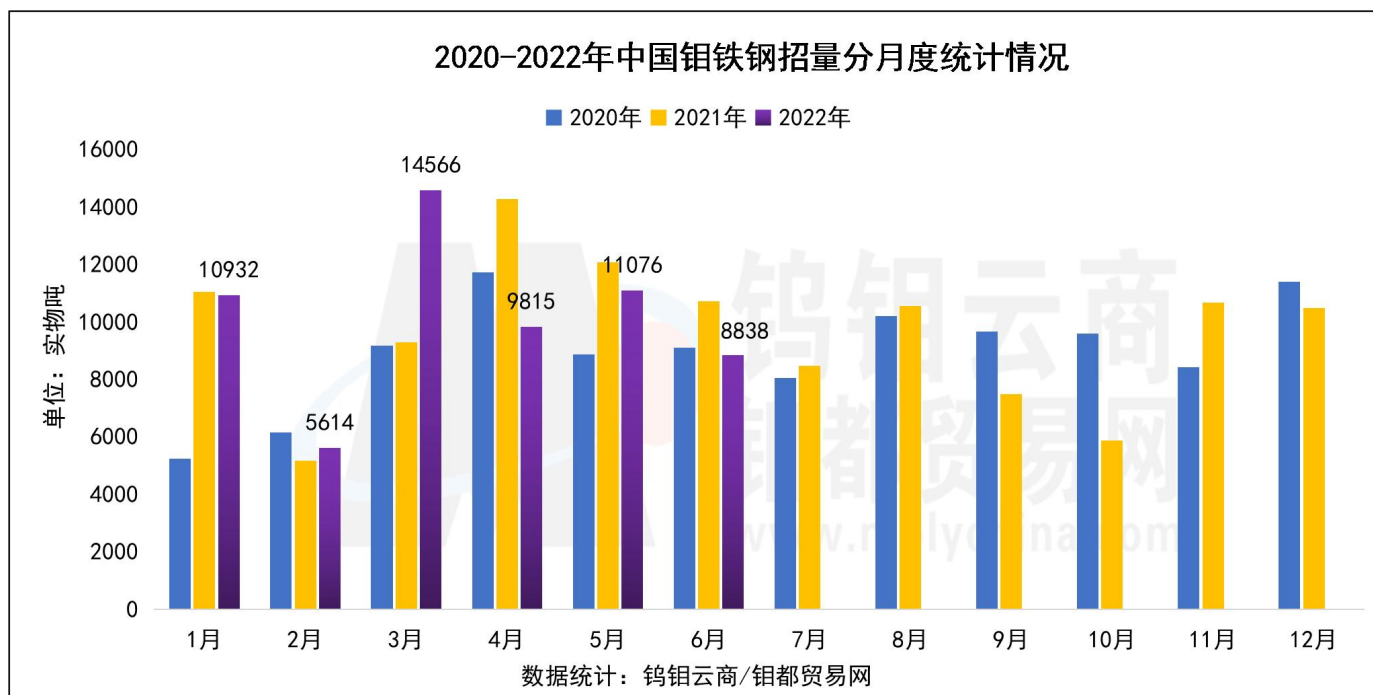
数据统计：钼钼云商/钼都贸易网，本数据为不完全统计。

说明：样本钢企含12家大型钢企、30余家其他钢企，占比全国钼铁总消费量80%以上。

据统计，2022年6月份中国主要钢厂招标钼铁量8838吨，环比大幅减少。

上半年太钢、华菱钢铁、南钢等钢厂采购量有所减少，中信泰富、青山等钢厂采购量显著增加。

上半月钼铁月均钢招量 10140 吨。



## 2022年上半年钼酸铵生产量

钨钼云商：2022年1-6月份钼酸铵分地区生产量										
分地区	1月	2月	3月	4月	5月	6月	6月环比	6月同比	上半年累计	上半年同比
钼酸铵生产总量	3635	4065	4260	4020	4190	4250	1.43%	31.99%	24040	16.31%
陕西省	1350	1620	1700	1750	1610	1630	1.24%	28.85%	9660	11.75%
辽宁省	800	700	650	650	700	810	15.71%	24.62%	4310	-11.13%
四川省	1000	1100	1300	1300	1500	1500	0.00%	66.67%	7700	67.39%
江苏省	250	260	225	160	160	140	-12.50%	-36.36%	1195	-19.26%
安徽省	115	75	95	50	100	60	-40.00%	300.00%	495	266.67%
其他地区	120	310	290	110	120	110	-8.33%	-35.29%	680	-29.17%
单位：实物吨；数据统计：钨钼云商/钼都贸易网。 说明：统计钼酸铵生产量为二钼酸铵、一级四钼酸铵的生产量数据。										

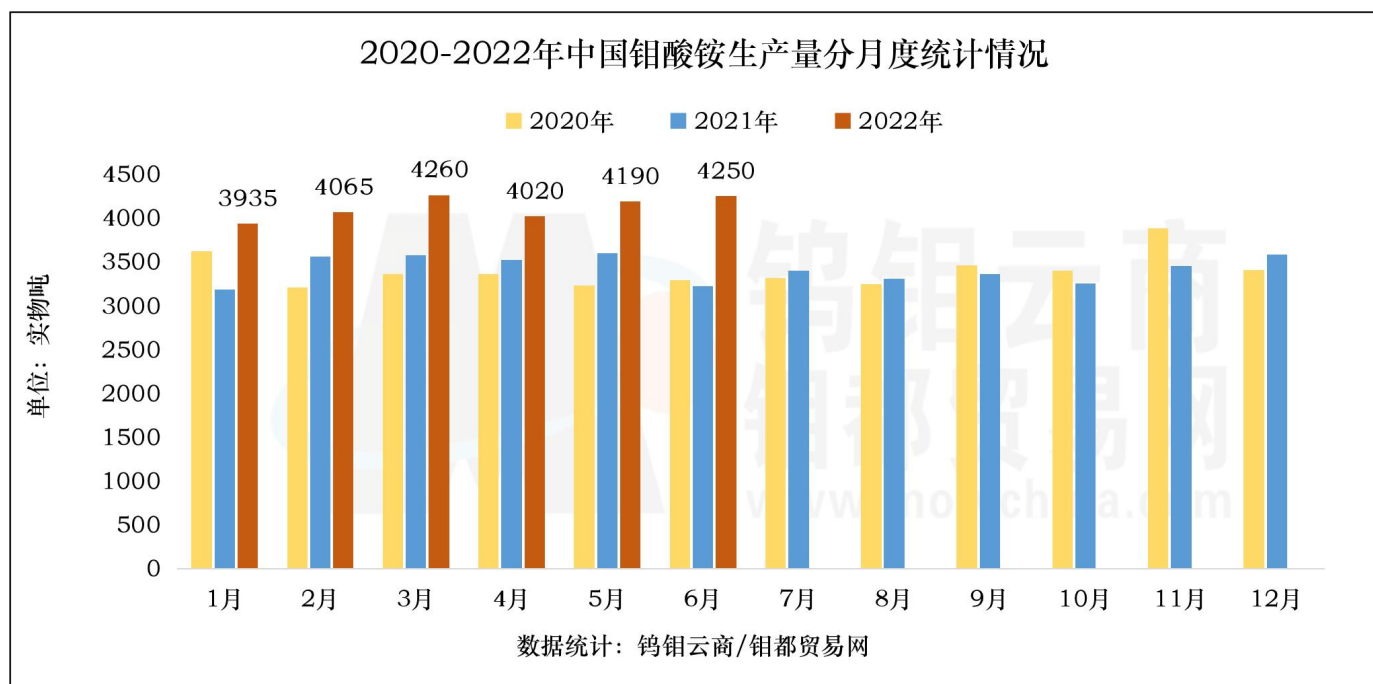
据统计，2022年6月份中国钼酸铵(二钼酸铵+一级四钼酸铵)生产量4250吨，环比增加1.43%，同比增加32%。

6月份辽宁、四川地区新增项目陆续增量。

2022年上半年钼酸铵累计产量2.4万吨，同比大增16.31%。

其中陕西、四川、安徽地区企业均有增量，辽宁、吉林地区新增项目继续增量中。

预计三季度钼酸铵生产继续稳定发挥，有望保持在4200吨以上。



## 2022 年上半年钼粉生产量

钨钼云商：2022年1-6月份钼粉分地区生产量										
分地区	1月	2月	3月	4月	5月	6月	6月环比	6月同比	上半年累计	上半年同比
钼粉生产总量	1325	1347	1545	1509	1411	1302	-7.73%	-13.32%	8439	-0.80%
陕西省	340	420	460	480	400	430	7.50%	-4.44%	2530	13.10%
四川省	340	273	395	425	395	330	-16.46%	-23.26%	2158	-5.48%
辽宁省	100	95	95	90	90	90	0.00%	28.57%	560	-0.88%
江苏省	210	200	200	180	160	140	-12.50%	-39.13%	1090	-15.18%
河南省	200	223	249	240	237	197	-16.88%	11.30%	1346	16.64%
其他地区	135	136	146	94	129	115	-10.85%	-20.69%	755	-23.19%

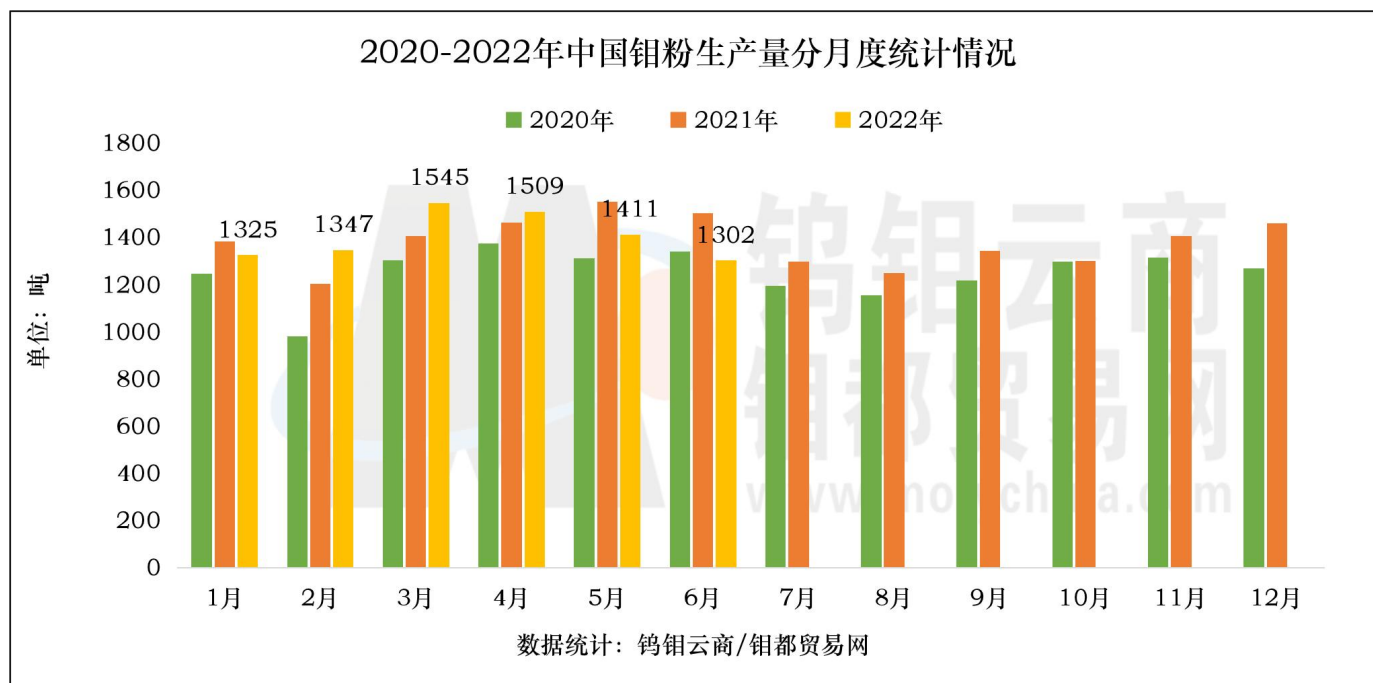
单位：吨；数据统计：钨钼云商/钼都贸易网。  
说明：每月主产区生产量为不完全统计，在半年度、年度统计时可能有修正。

据统计，2022年6月份中国钼粉生产量1302吨，新增订单不及预期，生产缩量。

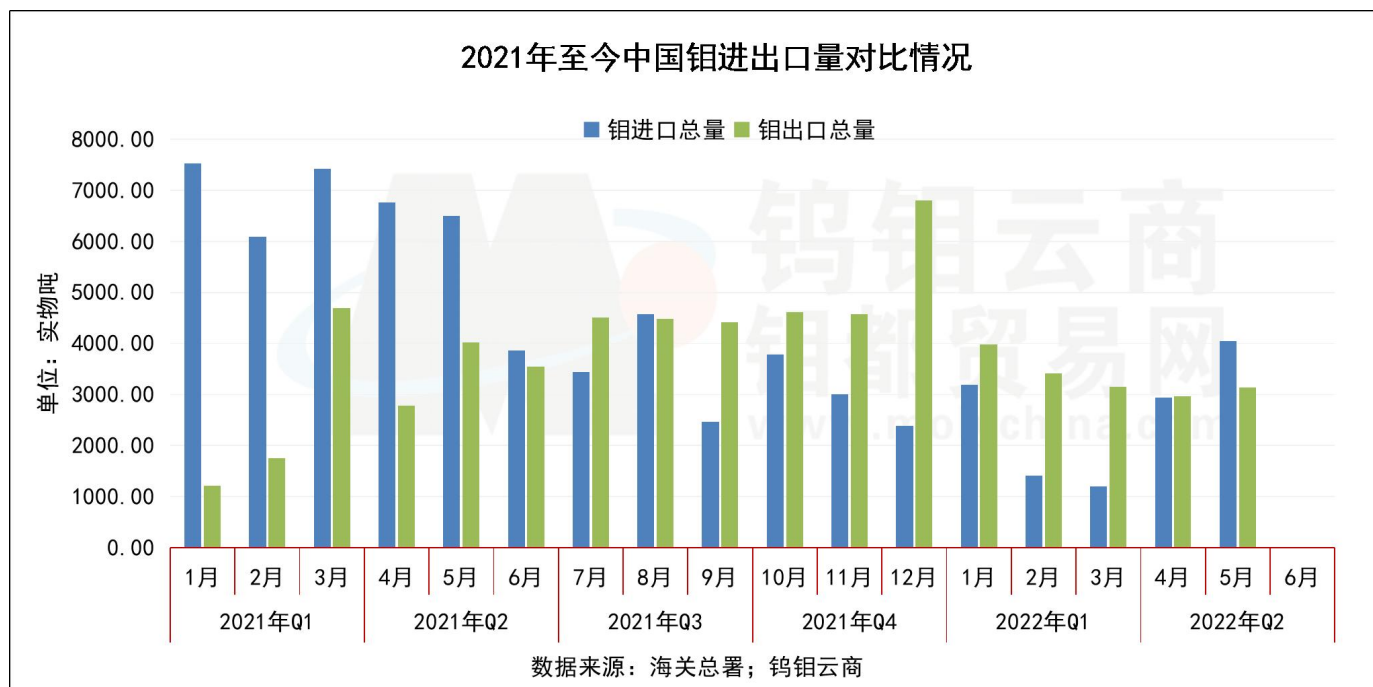
2022年上半年钼粉累计产量8439吨，同比略降0.8%。

二季度以来，下游钼制品企业普遍反馈新增订单不理想、排产周期缩短。

主要受经济基本面低迷制约，下游消费复苏不及预期，以及夏季高温区间深加工进入传统消费淡季，生产及消费节奏均有所放缓。



## 2022年1-5月钼进出口情况



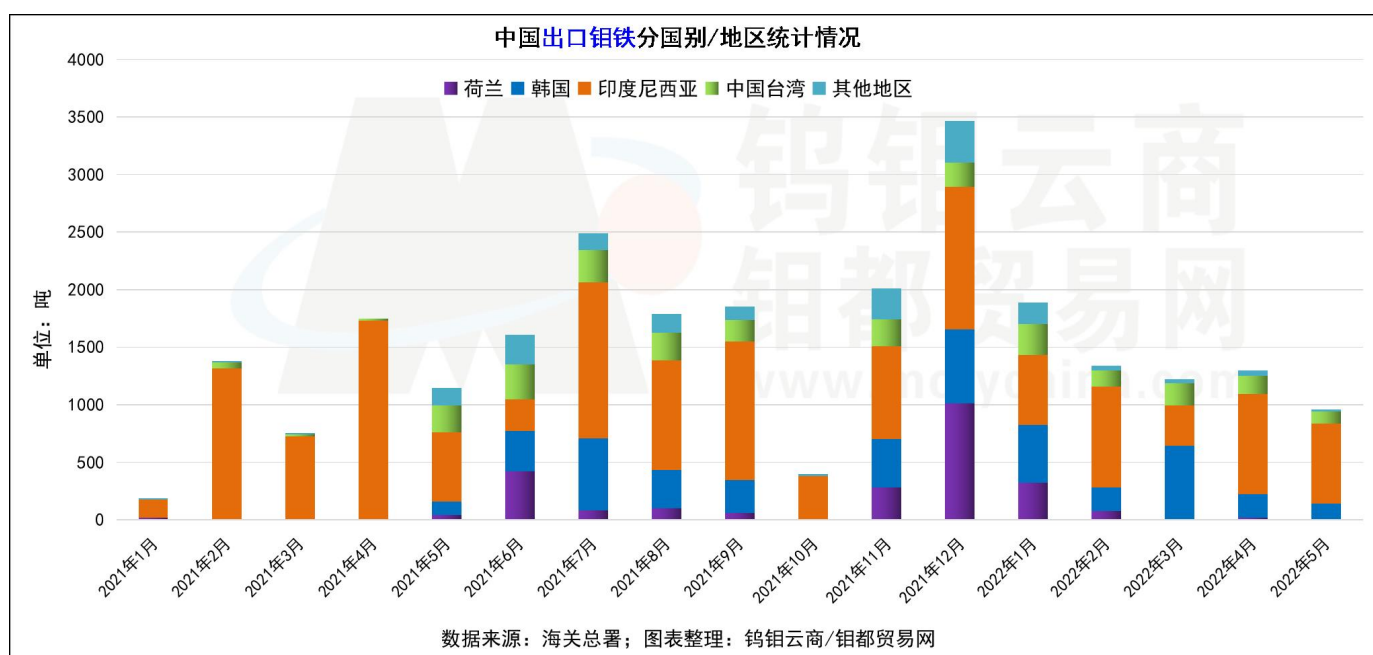
5月中国进口钼总量4053吨环比增37.6%，出口钼总量3141吨环比增5.74%。

**5月钼净进口912吨。**

1-5月中国钼累计进口量12807吨同比大减62.65%，累计出口量16654吨同比大增15.02%。

**1-5月钼净出口3847吨**（钼铁净出口6125吨、钼原料净进口4068吨多数为转口贸易）。

## 钼铁出口分国别/地区情况



1-5月份钼铁累计出口量6698吨，其中一般贸易6448吨：印尼3195吨、韩国1688吨、中国台湾821吨、鹿特丹419吨。



## 2022年1-5月钼进出口分类统计

2022年1-5月中国钼进口情况分析表（单位：实物吨）								
进口商品分类	1月进口量	2月进口量	3月进口量	4月进口量	5月进口量	1-5月累计	去年1-5月	累计同比
钼进口总量	3192.62	1413.75	1202.43	2945.37	4052.74	12806.91	34290.26	-62.65%
钼原料进口总量	2834.99	1235.13	1009.97	2657.66	2830.38	10568.12	29685.33	-64.40%
氧化钼	320.00	20.00	380.00	160.00	20.00	900.00	7014.26	-87.17%
钼精矿	2514.99	1215.13	629.97	2497.66	2810.38	9668.12	22671.07	-57.35%
钼化工进口总量	324.99	142.01	157.77	163.61	696.23	1484.61	1507.02	-1.49%
高纯三氧化钼	0.04	0.24	0.20	20.42	258.39	279.29	803.30	-65.23%
钼酸铵	278.01	94.02	109.04	96.01	245.95	823.02	373.96	120.08%
其他钼酸盐	46.94	47.75	48.54	47.19	191.89	382.30	329.76	15.93%
钼铁进口总量	0.00	1.55	0.50	91.00	480.00	573.05	2897.50	-80.22%
钼制品进口总量	32.65	35.06	34.19	33.10	46.13	181.13	200.41	-9.62%
钼粉	1.01	0.10	0.60	0.50	0.27	2.48	1.25	99.12%
未锻轧钼	0.00	0.00	0.00	0.00	0.00	0.01	0.13	-94.57%
锻轧钼	28.01	31.15	28.36	28.50	35.25	151.27	159.82	-5.35%
钼丝	1.31	1.87	1.83	1.76	2.82	9.58	7.66	25.02%
其他钼制品	2.32	1.94	3.40	2.34	7.80	17.80	31.56	-43.61%

整理发布：钨钼云商/钨都贸易网；数据来源：国家海关

5月进口钼精矿2810吨（转口2067吨、加工贸易513吨、一般贸易230吨）。1-5月进口钼精矿9668吨（转口6403吨、加贸2358吨、一般贸易907吨）。

5月出口氧化钼884吨（加工贸易784吨，转口100吨）。1-5月出口氧化钼5120吨（加贸2852吨、转口1328吨、一般贸易940吨）。

2022年1-5月中国钼出口情况分析表（单位：实物吨）								
出口商品分类	1月出口量	2月出口量	3月出口量	4月出口量	5月出口量	1-5月累计	去年1-5月	累计同比
钼出口总量	3978.74	3414.61	3150.33	2970.09	3140.50	16654.26	14479.04	15.02%
钼原料出口总量	1509.18	1403.34	1129.85	1070.50	1386.97	6499.84	7090.52	-8.33%
氧化钼	1129.28	1145.26	963.04	998.30	884.27	5120.14	5472.93	-6.45%
钼精矿	379.90	258.08	166.82	72.19	502.70	1379.70	1617.59	-14.71%
钼化工出口总量	212.03	390.05	423.66	210.47	483.90	1720.11	1309.69	31.34%
高纯三氧化钼	147.28	245.00	329.53	177.08	296.72	1195.62	675.43	77.02%
钼酸铵	18.65	119.80	77.13	19.75	158.83	394.16	434.57	-9.30%
其他钼酸盐	46.10	25.25	17.00	13.64	28.35	130.34	199.69	-34.73%
钼铁出口总量	1886.31	1340.32	1224.06	1300.19	947.19	6698.06	4418.53	51.59%
钼制品出口总量	371.23	280.89	372.76	388.94	322.44	1736.25	1660.30	4.57%
钼粉	25.32	48.80	43.45	58.96	50.28	226.82	189.36	19.78%
未锻轧钼	121.46	65.37	102.28	46.50	83.48	419.09	480.33	-12.75%
锻轧钼	50.33	32.89	46.50	30.23	47.75	207.70	171.36	21.20%
钼丝	29.45	19.25	23.77	24.47	30.51	127.44	149.87	-14.97%
钼废碎料	129.00	104.37	146.13	218.85	93.57	691.93	615.44	12.43%
其他钼制品	15.68	10.21	10.63	9.93	16.84	63.28	53.94	17.33%

整理发布：钨钼云商/钨都贸易网；数据来源：国家海关

## 2022年1-6月份官方制造业PMI数据

国家统计局发布数据，6月份，制造业采购经理指数（PMI）为50.2%，比上月上升0.6个百分点，重回临界点以上，**制造业恢复性扩张**。

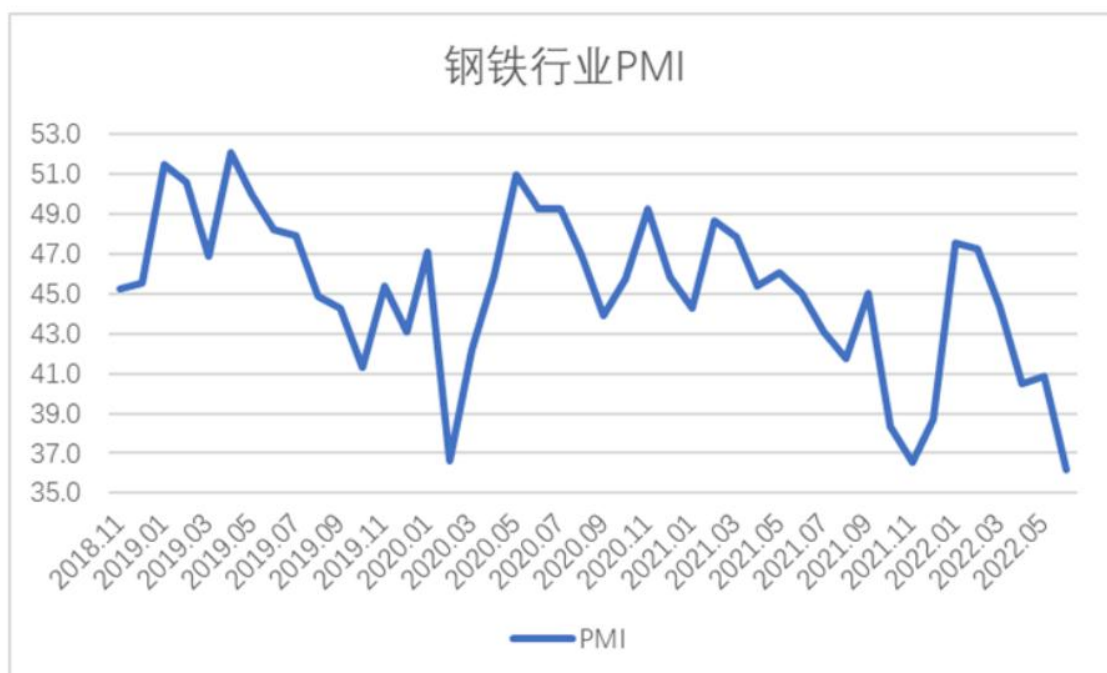
生产指数为52.8%，比上月上升3.1个百分点，重回临界点以上，表明制造业生产加快恢复。新订单指数为50.4%，比上月上升2.2个百分点，重回临界点以上，表明制造业市场需求有所改善。

图1 制造业PMI指数（经季节调整）



## 2022年1-6月份钢铁行业PMI数据

中物联钢铁物流专业委员会发布数据，2022年6月份钢铁行业PMI为36.2%，环比下降4.6个百分点，**钢铁行业运行较为低迷**。从分项指数变化来看，疫情带来的影响仍有所持续，下游需求收缩，带动钢材价格整体下行，钢厂生产下降。预计7月份，市场需求整体继续偏弱运行，钢厂生产保持低位运行，钢材和原材料价格低位震荡。



## 2022年1-6月份钼产品平均价

钨钼云商：2022年上半年主要钼产品平均价									
主要钼产品	价格单位	1月 平均价	2月 平均价	3月 平均价	4月 平均价	5月 平均价	6月 平均价	2022 H1均价	H1同比
45-50%钼精矿	元/吨度	2369-2389	2456-2476	2604-2624	2811-2831	2700-2720	2664-2684	2606-2626	48.22%
高溶氧化钼	元/吨度	2509-2529	2586-2606	2724-2744	2931-2951	2817-2837	2782-2802	2730-2750	45.20%
冶金氧化钼	元/吨度	2489-2509	2566-2586	2704-2724	2911-2931	2789-2809	2752-2772	2707-2727	47.18%
钼铁(60%)	万元/吨	15.84-16.24	16.56-16.96	17.3-17.7	18.3-18.73	17.43-17.83	17.42-17.86	17.17-17.58	46.93%
国际氧化钼(57%)	美元/磅	18.96-19.14	18.849-18.98	19.163-19.34	19.16-19.31	18.54-18.72	17.19-17.38	18.01-18.19	41.46%
欧洲钼铁(65%)	美元/千克	44.63-45.05	43.328-43.74	46.365-46.64	46.24-46.56	44.43-44.84	42.34-42.64	44.56-44.91	45.06%
二钼酸铵	万元/吨	15.7-15.9	16.24-16.44	16.96-17.16	18.3-18.5	17.74-17.94	17.48-17.68	17.11-17.31	41.30%
一级四钼酸铵	万元/吨	15.5-15.7	16.04-16.24	16.76-16.96	18.1-18.3	17.54-17.74	17.28-17.48	16.91-17.11	41.87%
一级七钼酸铵	万元/吨	16-16.2	16.54-16.74	17.26-17.46	18.6-18.8	18.04-18.24	17.78-17.98	17.41-17.61	40.36%
高纯三氧化钼	万元/吨	18.95-19.15	19.64-19.84	20.48-20.76	22.15-22.37	21.58-21.78	21.08-21.28	20.69-20.91	41.54%
二级四钼酸铵	万元/吨	15.1-15.3	15.64-15.84	16.36-16.56	17.7-17.9	17.14-17.34	16.88-17.08	16.51-16.71	43.31%
二级七钼酸铵	万元/吨	15.8-16	16.34-16.54	17.06-17.26	18.4-18.6	17.84-18.04	17.58-17.78	17.21-17.41	41.02%
98%钼酸钠	万元/吨	10.86-11.11	11.41-11.71	12.07-12.37	13.13-13.43	12.4-12.81	11.9-12.27	11.98-12.3	45.91%
钼酸	元/吨度	2283-2333	2386-2426	2554-2590	2761-2811	2647-2697	2613-2663	2546-2592	47.22%
一级钼粉	万元/吨	30.5-31	31.31-31.81	32.46-32.96	34.7-35.47	34.33-34.9	33.58-34.08	32.85-33.41	38.74%
二级钼粉	万元/吨	29.5-30	30.31-30.81	31.46-31.96	33.7-34.47	33.33-33.9	32.58-33.08	31.85-32.41	39.97%
钼板坯	万元/吨	31.8-32.3	32.61-33.11	33.68-34.18	36.11-36.61	35.83-36.33	35.08-35.58	34.23-34.73	36.18%
拉丝钼条	万元/吨	32.3-32.8	33.11-33.61	34.18-34.68	36.61-37.11	36.33-36.83	35.58-36.08	34.73-35.23	35.48%
炼钢钼条Mo-1	万元/吨	31.5-32	32.39-32.89	33.48-33.98	35.91-36.41	35.63-36.13	34.81-35.31	33.99-34.49	38.29%
炼钢钼条Mo-4	万元/吨	30-30.5	30.89-31.39	31.98-32.48	34.41-34.91	34.13-34.63	33.31-33.81	32.49-32.99	38.00%
废钼丝/屑	元/千克	232-242	243-253	250-260	263-273	259-269	259-269	251-261	39.89%
废钼块/片	元/千克	255-265	268-278	276-286	287-297	280-290	279-289	274-284	40.55%
线切割钼丝	元/万米	1330-1490	1330-1490	1356-1510	1412-1578	1450-1630	1450-1630	1389-1556	20.45%

数据来源：钨钼云商/钼都贸易网

### **报告说明:**

1, 钼铁消费量中样本钢企招标数据为钢厂公开招标数据（含固定长单量）。

2, 本报告数据为钼钼云商对固定样本按月度周期连续统计，我们力求数据的全面、保证数据的连续。

3, 本报告结论和观点均为就以上统计数据的结论分析和市场探讨，仅供会员单位交流参考，不作为直接投资或操作建议，任何据此操作可能产生的风险钼钼云商概不承担责任。

### **版权声明:**

本报告中的所有图片、表格及文字内容的版权归钼钼云商/钼都贸易网所有。任何个人、机构、组织在对报告中的资料进行引用、复制、转载、摘编或以其他方式使用上述内容时，均需注明该等资料来源于钼钼云商/钼都贸易网。

联系人：王振宇 13592685017（微信同号）