

钨钼云商发布：每月钨市汇总（2022年11月）

钨市总结	11月份钨价先跌后涨，波动剧烈。月初钨价延续10月末高位回落低迷局面、跌幅较大，钨铁钢厂开标价局部跌破20万元，11月中旬至下旬钨价触底反弹、持续上涨，并在月末突破10月压力位、创年内新高。					
钨平均价	主要产品	11月均价 (中间价)	环比	同比	2022年均价 (截至11月末)	与去年 全年平均价对比
	45%钨精矿(元/吨度)	3237	0.73%	62.66%	2722	34.35%
	冶金氧化钨(元/吨度)	3337	0.80%	58.30%	2819.5	32.81%
	60%钨铁(万元/吨)	21.51	1.99%	56.68%	18.04	32.22%
	国际氧化钨(美元/磅钨)	19.40	2.37%	2.56%	18.09	13.46%
	欧洲钨铁(美元/千克钨)	47.86	2.72%	7.19%	43.70	15.38%
	二钨酸铵(万元/吨)	20.63	1.88%	45.55%	17.72	27.94%
	一级四钨酸铵(万元/吨)	20.33	1.25%	45.49%	17.51	28.15%
	高纯三氧化钨(万元/吨)	24.93	1.22%	43.11%	21.44	28.24%
	钨粉(万元/吨)	38.62	1.06%	33.17%	33.96	25.02%
炼钢钨条Mo-1(万元/吨)	40.10	2.14%	33.98%	35.12	25.16%	
钨生产量	主要产品	11月统计	环比	同比	2022年累计 (1-11月)	累计同比
	钨精矿(实物吨)	23655	8.91%	17.45%	228877	10.30%
	钨酸铵(实物吨)	3840	11.30%	11.14%	45190	20.65%
	钨粉(金属吨)	1283	-3.17%	-8.75%	15646	3.60%
钨铁销量	国内钢招量(实物吨)	11007	23.07%	3.26%	115913	9.79%
	净出口量(10月/实物吨)	760	-	-	9612	-1.63%
钨进出口	进口总量(10月/实物吨)	7461	100.01%	97.24%	35988	-31.36%
	出口总量(10月/实物吨)	3463	91.44%	-24.96%	29830	-17.27%
进出口亮点	10月进口钨精矿5342吨环比增111%，自秘鲁、智利、亚美尼亚、蒙古等国均有批量进口。 10月进口氧化钨1540吨环比增350%，主要来自智利和墨西哥。 10月出口钨铁1126吨，环比大增，主要至印尼。					
宏观数据	国家统计局发布：2022年11月份，制造业采购经理指数（PMI）为48.0%，比上月下降1.2个百分点，低于临界点，制造业生产经营景气水平较10月份有所下降。 中物联钢铁物流专业委员会发布：2022年11月份，钢铁行业PMI为40.1%，环比下降4.2个百分点，连续2个月环比下降。11月全国多地发布重污染天气预警，对包括钢铁企业在内的重点工业企业提出了减排要求。					
12月预测	预计12月份钨市场走势较10-11月类似，高位盘整空间有限、春节备货行情可期。					
钨钼云商/钼都贸易网 专注钨钼行业 服务创造价值 联系人：王振宇13592685017（微信同号）						

11月钼市汇总

钼市总结：

11月份钼价先跌后涨，波动剧烈。月初钼价延续10月末高位回落低迷局面、跌幅较大，钼铁钢厂开标价局部跌破20万元，11月中旬至下旬钼价触底反弹、持续上涨，并在月末突破10月压力位、创年内新高。

11月末钼精矿涨至3500元、钼铁涨至23万元、四钼酸铵涨至21.8万元、钼粉涨至40万元。截至11月末，2022年钼精矿年均价2722元、较去年均价上涨34.3%。

生产和消费：

钨钼云商：2022年中国钼生产和消费量（截至11月份）

产品/月份	9月	10月	11月	11月环比	11月同比	1-11月累计	累计同比
钼精矿生产总量	20430	21720	23655	8.91%	17.45%	228877	10.30%
钼铁钢招总量	11555	8944	11007	23.07%	3.26%	115913	9.79%
钼酸铵生产总量	4410	3450	3840	11.30%	11.14%	45190	20.65%
二级四钼生产总量	508	575	510	-11.30%	-8.11%	5221	-15.17%
钼粉生产总量	1473	1325	1283	-3.17%	-8.75%	15646	3.60%

单位：吨；数据统计：钨钼云商/钼都贸易网，月度统计为不完全统计。

钼精矿生产总量：为主产区主要钼矿山企业实物吨产量；

钼铁钢招总量：样本钢企国内采购量占比全国钼铁总消费量80%以上；

钼酸铵生产总量：为四钼酸铵一级品、二钼酸铵合计生产量。

11月份分析：

11月国内钼矿山生产量较10月明显恢复，河南等地区中小选厂开工数量高。钼铁消费稳健、钢招量再超10000吨。钼酸铵生产量有所恢复、钼粉生产量保持低位。

月旦君评：

11月份钼市供需错配，年末钼矿山出货普遍延迟、钢厂需求阶段性集中释放等不同因素对钼价格的波动产生了较大影响。阶段性原料供应短缺刺激钼价大涨至近十四年新高位，需求总量的持续稳健对钼价保持高位运行产生了基础支撑。

12月份钼市展望

生产消费：12月预计钼矿山生产量保持2.3万吨以上新常态；钼铁钢厂采购量有望再次超过10000吨；钼酸铵及钼粉生产量预计维持11月水平。

市场运行：12月份有望迎来春节备货行情提前启动，钼价格高位有盘整机率但下跌空间有限，随着双节备货陆续启动，国内外钼价存在再次爬升可能。

11月份钨精矿生产情况

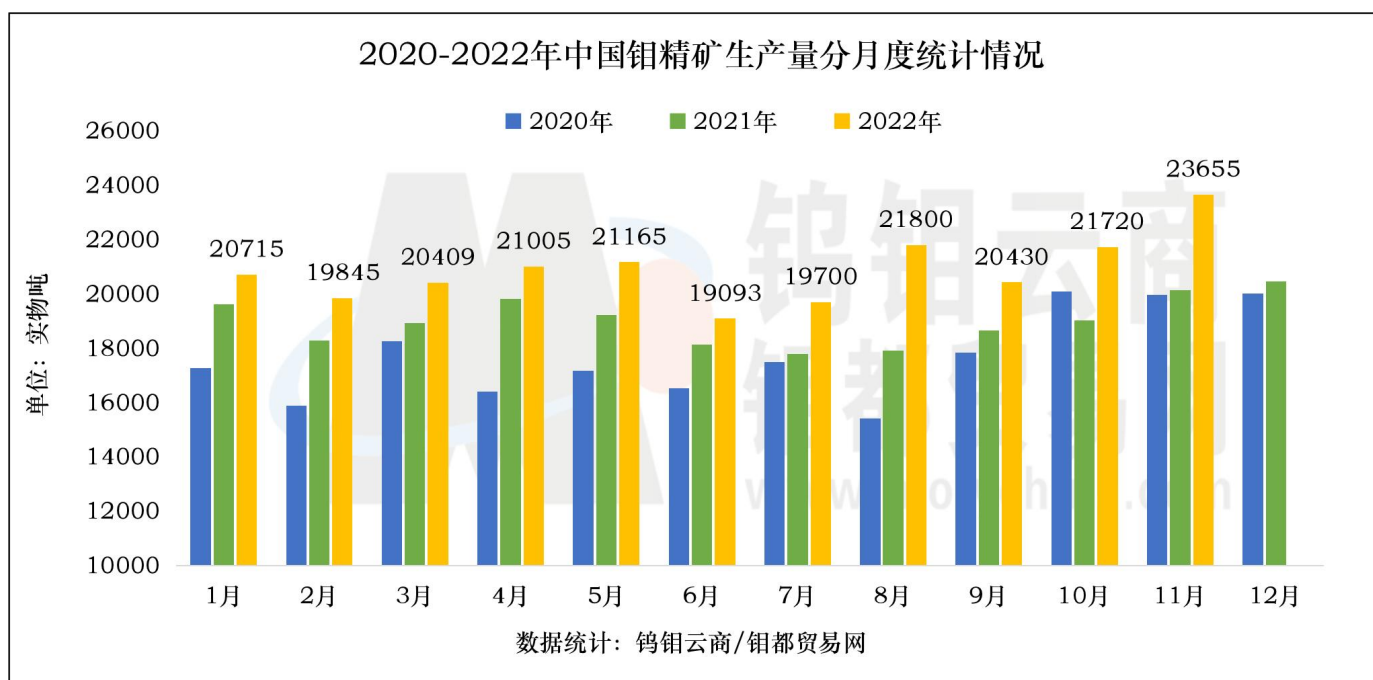
钨钼云商：2022年钨精矿分地区生产量每月统计							
产品/月份	9月	10月	11月	11月环比	11月同比	1-11月累计	累计同比
钨精矿生产总量	20430	21720	23655	8.91%	17.45%	228877	10.30%
河南省	7510	7400	7675	3.72%	25.00%	82016	19.85%
黑龙江	2100	3350	3450	2.99%	2.99%	32500	-1.31%
内蒙古	3480	3740	4300	14.97%	5.78%	40467	9.84%
陕西省	2500	2520	2820	11.90%	-12.15%	27465	-5.61%
河北省	950	650	950	46.15%	216.67%	7695	-12.66%
吉林省	880	660	900	36.36%	5.88%	7844	-2.68%
江西省	710	710	710	0.00%	22.41%	7720	-11.57%
其他地区	2300	2420	2580	6.61%	56.84%	23170	58.59%

单位：实物吨；数据统计：钨钼云商/钨都贸易网。
说明：每月主产区生产量为不完全统计，月度数据部分为预估、年度汇总可能有修正。

11月全国各主要钨产区生产量较10月份均有增加，多家企业10月末结束检修恢复正常生产，内蒙古、陕西、吉林、河南等地区部分矿山产量有所增加。陕西洛南钨矿山新选厂一期生产线正式投产。

1-11月份全国钨精矿累计产量22.89万吨，同比增加10.3%。

分地区统计中，内蒙古、陕西等地区增产明显，河南地区中小选厂开工数量继续维持高位。



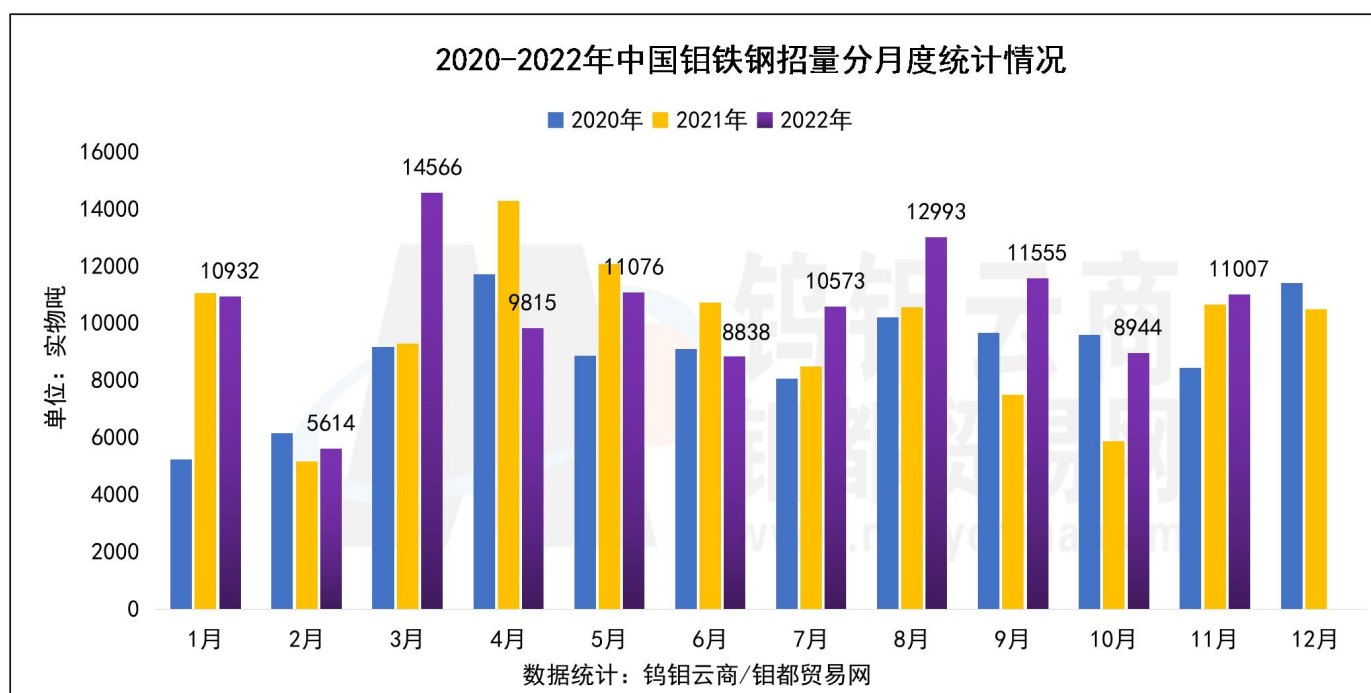
11 月份钼铁招标情况

钼钼云商：2022年11月份样本钢企招标钼铁量							
分钢厂	9月	10月	11月	11月环比	11月同比	1-11月累计	累计同比
钼铁钢招总量	11555	8944	11007	23.07%	3.26%	115913	9.79%
山西太钢	1270	1430	1020	-28.67%	-27.14%	14830	-7.08%
中信泰富	600	720	1660	130.56%	-32.24%	13380	14.36%
青山集团	2760	1670	900	-46.11%	-49.32%	19480	43.28%
宝武集团	1120	180	1270	605.56%	92.42%	7810	39.71%
江苏浦项	680	920	870	-5.43%	31.82%	7560	28.35%
华菱钢铁	330	360	750	108.33%	47.06%	7000	-13.90%
河钢集团	483	413	273	-33.90%	148.18%	4640	65.83%
南钢集团	270	120	0	-100.00%	-	2160	-28.24%
沙钢集团	420	330	570	72.73%	103.57%	4950	5.54%
鞍钢集团	502	473	567	19.87%	170.00%	4228	24.28%
振石东特	420	180	570	216.67%	96.55%	4990	-6.48%
天津钢管	30	120	240	100.00%	-20.00%	1890	-32.01%
山钢集团	480	240	210	-12.50%	40.00%	3500	36.40%
其他样本钢企	2190	1788	2107	17.84%	13.04%	19495	-3.17%

数据统计：钼钼云商/钼都贸易网，本数据为不完全统计。
说明：样本钢企含12家大型钢企、30余家其他钢企，占比全国钼铁总消费量80%以上。

据统计，2022年11月份中国主要钢厂招标钼铁量11007吨，环比10月大幅增加。11月份宝钢采购量显著增长，其他多家钢厂随行就市多次采购，钢企钼铁库存量继续处于偏低水平。

据统计，2022年1-11月钼铁钢招总量约11.6万吨，同比增长9.79%。



11 月份钼酸铵生产情况

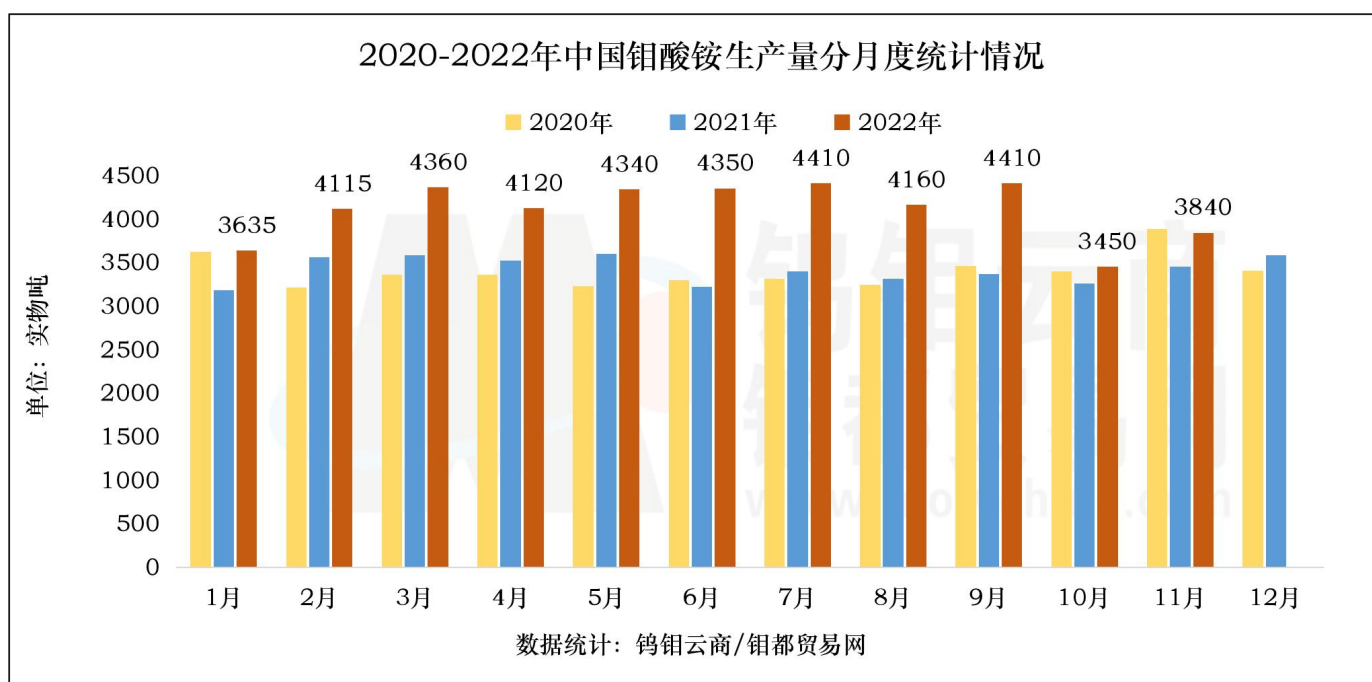
钨钼云商：2022年钼酸铵分地区生产量每月统计							
分地区	9月	10月	11月	11月环比	11月同比	1-11月累计	累计同比
钼酸铵生产总量	4410	3450	3840	11.30%	11.14%	45190	20.65%
陕西省	1590	1150	1060	-7.83%	-28.38%	16770	7.20%
辽宁省	1220	700	1200	71.43%	60.00%	9870	17.50%
四川省	1300	1350	1300	-3.70%	44.44%	14350	61.24%
江苏省	150	110	120	9.09%	-47.83%	1865	-21.31%
安徽省	30	20	40	100.00%	-57.89%	675	32.35%
其他地区	120	120	120	0.00%	#DIV/0!	1660	1.84%

单位：实物吨；数据统计：钨钼云商/钼都贸易网。
说明：统计钼酸铵生产量为二钼酸铵、一级四钼酸铵的生产量数据。

据统计,2022年11月份中国钼酸铵(二钼酸铵+一级四钼酸铵)生产量3840吨,环比增加11.3%,但仍明显低于二三季度水平。

因钼铁及钼酸铵利润率差异较大,11月仍存在部分企业主动减产钼酸铵、增产钼铁现象。

1-11月全国钼酸铵生产量45190吨,同比大增20.65%。12月份吉林地区钼酸铵新项目将复产。



11 月份钼粉生产情况

钨钼云商：2022年钼粉分地区生产量每月统计

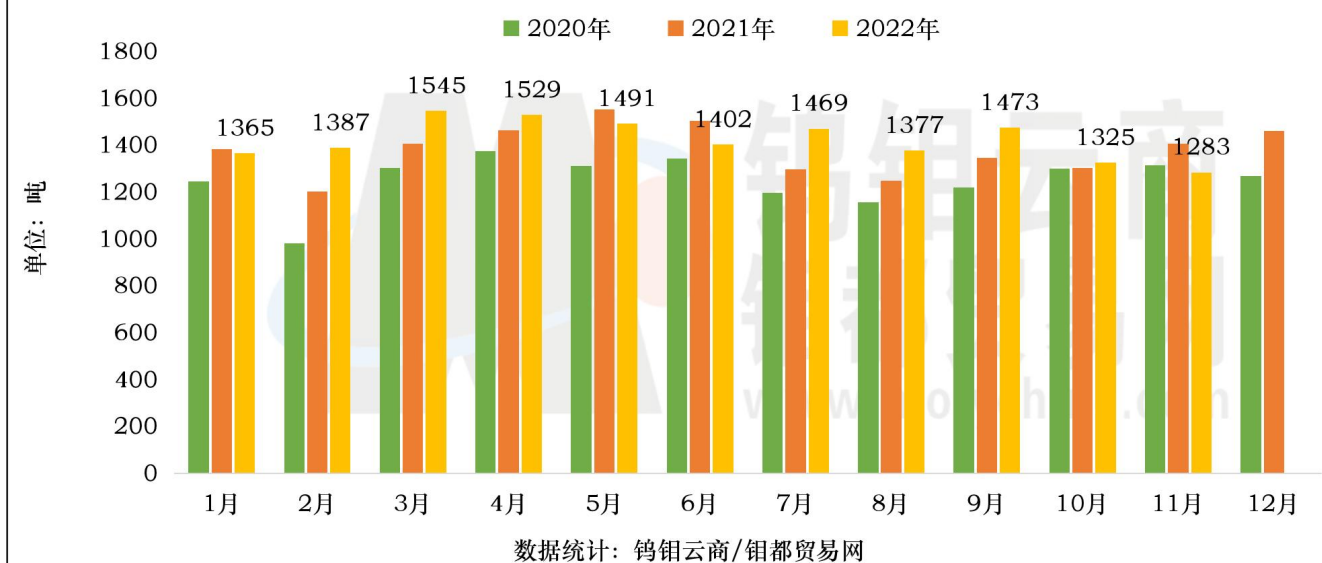
分地区	9月	10月	11月	11月环比	11月同比	1-11月累计	累计同比
钼粉生产总量	1473	1325	1283	-3.17%	-8.75%	15646	3.60%
陕西省	360	250	280	12.00%	-36.36%	4585	9.11%
四川省	500	500	465	-7.00%	29.17%	4495	11.70%
辽宁省	70	50	90	80.00%	-18.18%	930	-11.43%
江苏省	160	145	145	0.00%	-26.77%	1825	-12.39%
河南省	235	245	197	-19.59%	-0.51%	2436	20.89%
其他地区	148	135	106	-21.48%	6.00%	1375	-20.47%

单位：吨；数据统计：钨钼云商/钼都贸易网。
说明：每月主产区生产量为不完全统计。

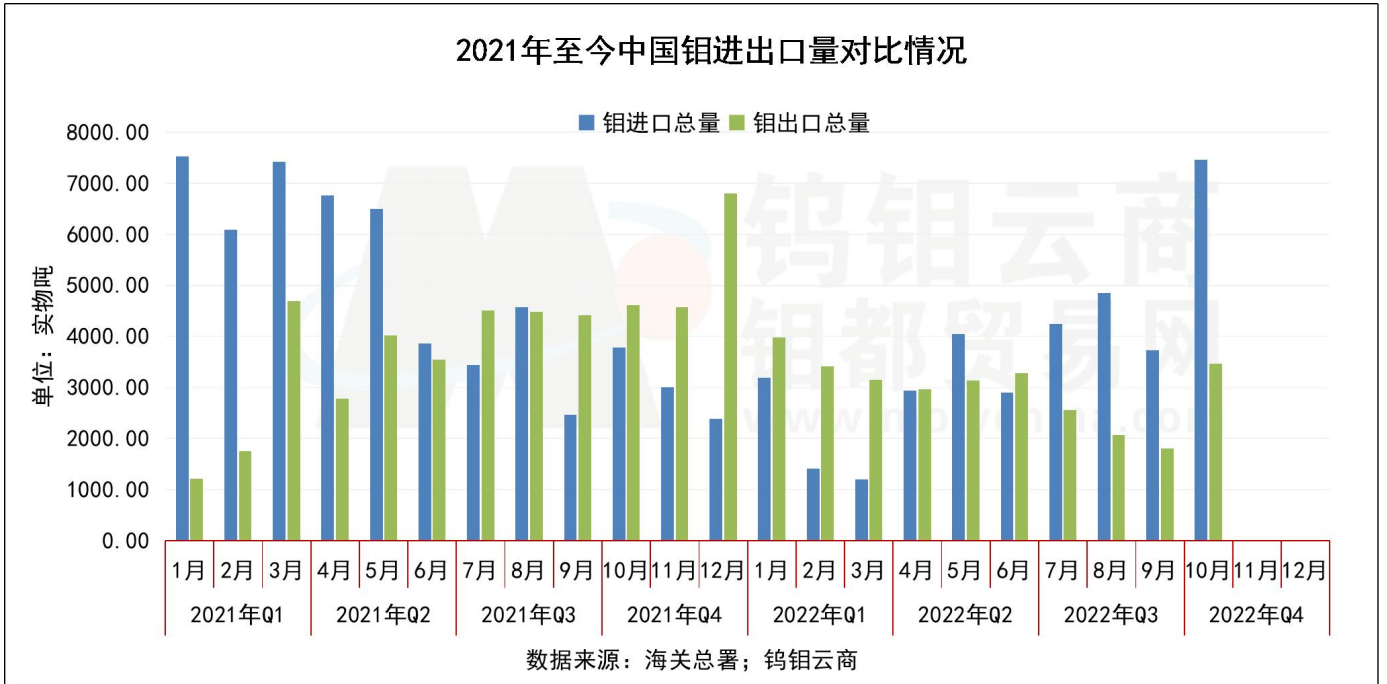
据统计，2022年11月份中国钼粉生产量1283吨，连续两个月减少。四川、河南等地区产量缩减，其中部分企业因疫情原因有减停产现象。

2022年1-11月份钼粉累计产量15646吨，同比增加3.6%。

2020-2022年中国钼粉生产量分月度统计情况



1-10月钼进出口情况

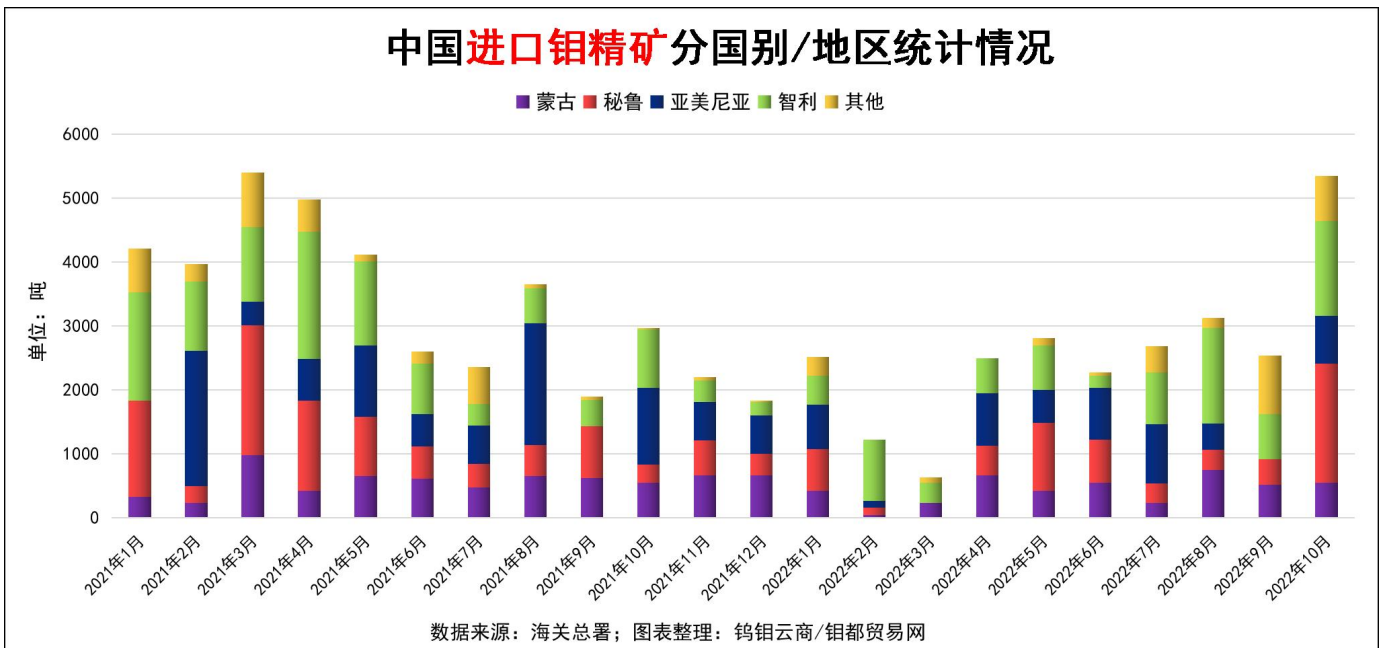


10月中国进口钼总量 7461 吨环比增 100%，出口钼总量 3463 吨环比增 91.44%；10月钼净进口 3998 吨。

10月进口钼精矿 5342 吨，环比大增 111%，其中自秘鲁、智利、亚美尼亚、蒙古等国均有批量进口。10月进口氧化钼 1540 吨环比大增 350%，主要来自智利和墨西哥。

10月出口氧化钼 1212 吨，环比增加 30.83%。10月出口钼铁 1126 吨，环比大增，主要至印尼。

钼精矿进口分国别/地区情况



1-10月钼进出口分类统计

2022年10月中国钼进口情况分析表（单位：实物吨）								
进口商品分类	8月进口量	9月进口量	10月进口量	10月环比	10月同比	1-10月累计	去年1-10月	累计同比
钼进口总量	4847.04	3730.11	7460.67	100.01%	97.24%	35988.46	52429.92	-31.36%
钼原料进口总量	4448.56	2877.60	6882.20	139.16%	97.27%	30848.62	45635.93	-32.40%
氧化钼	1324.68	342.00	1540.01	350.29%	184.98%	5306.69	9508.96	-44.19%
钼精矿	3123.88	2535.60	5342.20	110.69%	81.19%	25541.93	36126.97	-29.30%
钼化工进口总量	293.56	375.91	182.12	-51.55%	-21.42%	2847.43	2822.60	0.88%
高纯三氧化钼	221.07	280.13	115.19	-58.88%	-	976.01	944.36	3.35%
钼酸铵	48.02	18.03	16.02	-11.16%	-91.25%	1088.12	1138.13	-4.39%
其他钼酸盐	24.47	77.75	50.91	-34.51%	4.64%	783.30	740.12	5.83%
钼铁进口总量	60.00	434.00	366.00	-15.67%	-	1900.65	3527.75	-46.12%
钼制品进口总量	44.93	42.61	30.34	-28.79%	-50.99%	391.77	443.64	-11.69%
钼粉	0.61	0.16	0.00	-100.00%	-100.00%	13.33	4.87	173.98%
未锻轧钼	0.00	0.00	0.00	-	-100.00%	0.01	0.14	-94.93%
锻轧钼	37.83	33.26	24.58	-26.08%	-45.31%	314.13	346.98	-9.47%
钼丝	3.76	4.14	3.04	-26.46%	17.67%	26.30	27.92	-5.81%
其他钼制品	2.73	5.06	2.72	-46.32%	-76.51%	38.00	63.74	-40.38%

整理发布：钨钼云商/钨都贸易网；数据来源：国家海关

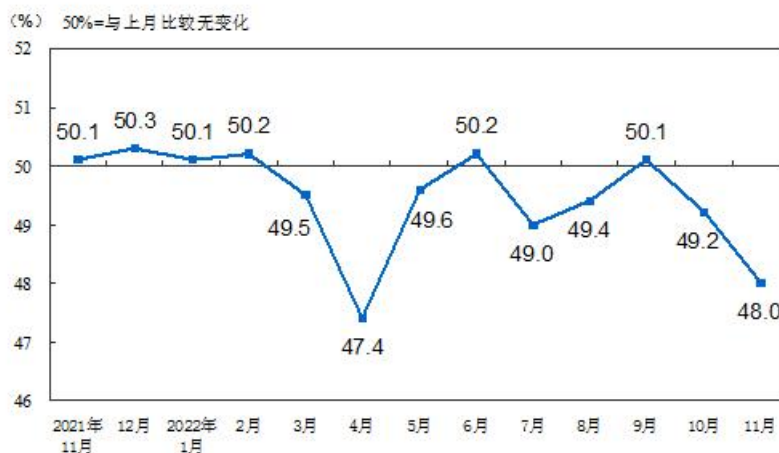
2022年10月中国钼出口情况分析表（单位：实物吨）								
出口商品分类	8月出口量	9月出口量	10月出口量	10月环比	10月同比	1-10月累计	去年1-10月	累计同比
钼出口总量	2067.14	1809.00	3463.11	91.44%	-24.96%	29830.27	36057.13	-17.27%
钼原料出口总量	626.10	1075.44	1718.47	59.79%	-10.74%	11694.91	16116.93	-27.44%
氧化钼	456.40	926.40	1211.97	30.83%	-8.66%	8694.92	11040.60	-21.25%
钼精矿	169.70	149.04	506.50	239.84%	-15.34%	3000.00	5076.33	-40.90%
钼化工出口总量	377.39	275.12	190.83	-30.64%	-55.20%	3094.65	3071.57	0.75%
高纯三氧化钼	286.29	173.05	107.04	-38.14%	-58.58%	2123.40	1602.56	32.50%
钼酸铵	61.50	90.00	66.39	-26.23%	-49.68%	727.53	1066.27	-31.77%
其他钼酸盐	29.60	12.08	17.40	44.10%	-51.12%	243.71	402.74	-39.49%
钼铁出口总量	824.31	112.13	1126.07	904.30%	-39.17%	11512.65	13299.30	-13.43%
钼制品出口总量	239.34	346.31	427.74	23.51%	3.55%	3528.05	3569.34	-1.16%
钼粉	32.33	11.59	45.33	291.31%	143.94%	391.19	324.69	20.48%
未锻轧钼	46.25	95.00	188.00	97.89%	12.15%	929.00	981.91	-5.39%
锻轧钼	26.80	38.74	42.31	9.19%	5.21%	402.60	347.06	16.00%
钼丝	24.88	24.63	18.45	-25.08%	-43.95%	268.28	275.69	-2.69%
钼废碎料	94.59	158.02	121.40	-23.18%	0.36%	1403.43	1508.90	-6.99%
其他钼制品	14.48	18.34	12.26	-33.18%	-62.57%	133.56	131.11	1.87%

整理发布：钨钼云商/钨都贸易网；数据来源：国家海关

11 月份官方制造业 PMI 数据

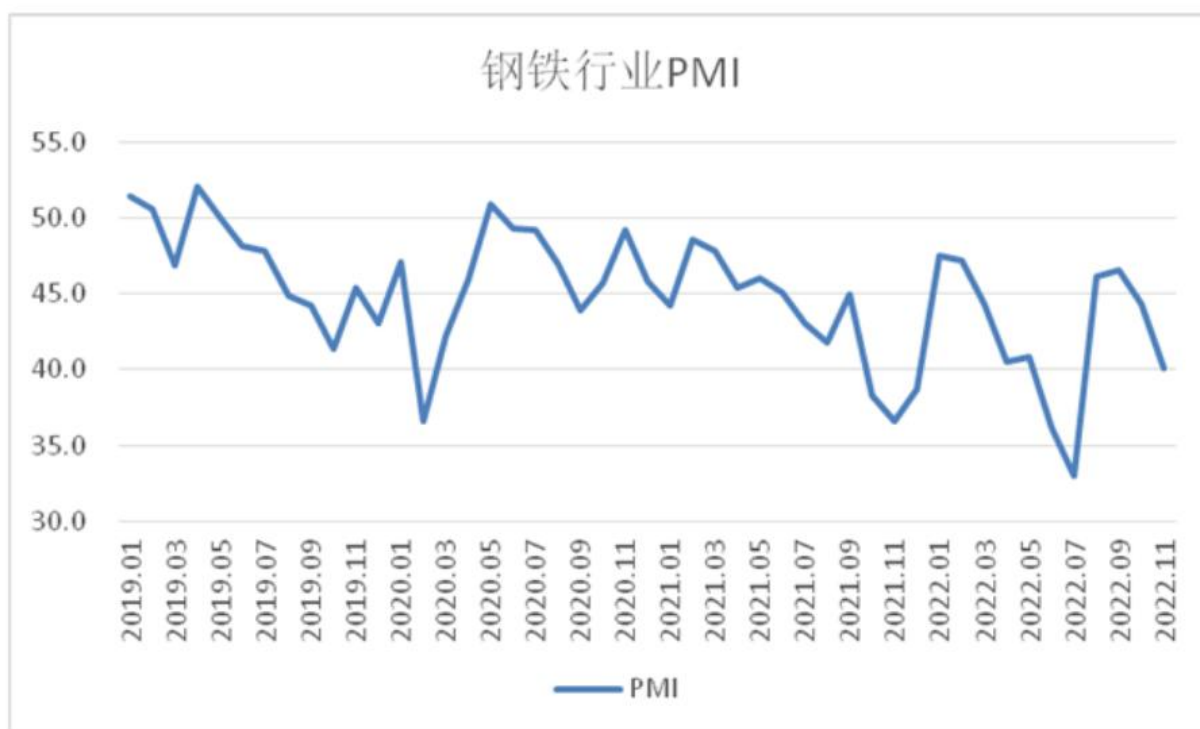
国家统计局发布数据，11 月份，制造业采购经理指数（PMI）为 48.0%，比上月下降 1.2 个百分点，低于临界点，制造业生产经营景气水平较上月有所下降。11 月份主要受国内疫情点多面广频发、国际环境更趋复杂严峻等多重因素影响，中国采购经理指数回落，制造业下行压力有所加大。

图1 制造业PMI指数（经季节调整）



11 月份钢铁行业 PMI 数据

中物联钢铁物流专业委员会发布数据，2022 年 11 月份钢铁行业 PMI 为 40.1%，环比下降 4.2 个百分点，连续 2 个月环比下降，钢铁行业承压运行。11 月份，由于疫情多点频发对局部地区的工厂作业和工地施工有所抑制，加上冬季逐步深入导致需求季节性衰减，此外作为主要用钢方的房地产行业弱势运行，对钢材需求的支撑作用持续弱化。



钨钼云商：2022年主要钨产品月均价（截至11月）

主要钨产品	价格单位	9月 平均价	10月 平均价	11月 平均价	11月中间价 平均值	11月环比	11月同比	2022年均价 (截至11月)	年均价 同比
35-40%钨精矿	元/吨度	2747-2767	3146-3173	3162-3192	3177	0.55%	63.5%	2667-2689	34.9%
40-45%钨精矿	元/吨度	2767-2787	3173-3200	3192-3222	3207	0.64%	63.0%	2689-2711	34.6%
45-50%钨精矿	元/吨度	2787-2811	3200-3227	3222-3252	3237	0.73%	62.7%	2711-2733	34.3%
50-55%钨精矿	元/吨度	2811-2831	3227-3254	3252-3282	3267	0.82%	62.4%	2733-2756	34.1%
55%以上钨精矿	元/吨度	2831-2851	3254-3271	3282-3312	3297	1.06%	62.3%	2756-2776	33.9%
高溶氧化钨	元/吨度	2911-2931	3327-3354	3352-3382	3367	0.79%	58.2%	2835-2857	32.0%
冶金氧化钨	元/吨度	2881-2901	3297-3324	3322-3352	3337	0.80%	58.3%	2809-2830	32.8%
化工氧化钨	元/吨度	2811-2841	3227-3257	3252-3282	3267	0.77%	60.7%	2730-2771	32.6%
钨铁(60%)	万元/吨	18.49-18.84	20.77-21.4	21.28-21.73	21.51	1.99%	56.7%	17.82-18.25	32.2%
国际氧化钨(57%)	美元/磅	17.14-17.45	18.78-19.12	19.07-19.73	19.40	2.37%	2.6%	17.96-18.21	13.5%
欧洲钨铁(65%)	美元/千克	41.85-42.29	46.3-46.88	47.62-48.09	47.86	2.72%	7.2%	43.48-43.91	15.4%
二钨酸铵	万元/吨	17.8-18	20.04-20.45	20.51-20.74	20.63	1.88%	45.6%	17.61-17.83	27.9%
一级四钨酸铵	万元/吨	17.6-17.8	19.93-20.22	20.21-20.44	20.33	1.25%	45.5%	17.4-17.61	28.1%
一级七钨酸铵	万元/吨	18.1-18.3	20.43-20.85	20.71-21.14	20.93	1.38%	44.6%	17.9-18.14	27.2%
高纯三氧化钨	万元/吨	21.39-21.59	24.42-24.84	24.71-25.15	24.93	1.22%	43.1%	21.31-21.56	28.2%
二级四钨酸铵	万元/吨	17.2-17.4	19.46-19.88	19.71-19.96	19.84	0.84%	46.2%	16.99-17.21	29.0%
二级七钨酸铵	万元/吨	17.9-18.1	20.02-20.43	20.21-20.64	20.43	0.99%	43.1%	17.66-17.9	27.3%
98%钨酸钠	万元/吨	12.23-12.51	13.74-14.28	14.28-14.78	14.53	3.71%	55.1%	12.19-12.54	32.0%
钨酸	元/吨度	2746-2766	3150-3170	3172-3192	3182	0.70%	64.6%	2659-2688	34.7%
一级钨粉	万元/吨	33.82-34.32	37.81-38.62	38.37-38.87	38.62	1.06%	33.2%	33.68-34.23	25.0%
二级钨粉	万元/吨	32.82-33.32	36.81-37.62	37.37-37.87	37.62	1.09%	34.2%	32.68-33.23	25.6%
钨板坯	万元/吨	35.32-35.82	39.31-39.81	39.87-40.37	40.12	1.42%	32.7%	35.11-35.61	24.0%
拉丝钨条	万元/吨	35.82-36.32	39.81-40.31	40.37-40.87	40.62	1.40%	32.2%	35.61-36.11	23.6%
炼钢钨条Mo-1	万元/吨	35.02-35.52	39.01-39.51	39.85-40.35	40.10	2.14%	34.0%	34.87-35.37	25.2%
炼钢钨条Mo-4	万元/吨	33.71-34.21	38.01-38.51	38.85-39.35	39.10	2.20%	37.3%	33.48-33.98	25.5%
废钨丝/屑	元/千克	271.5-281.5	302.7-312.7	314.2-324.2	319	3.74%	49.9%	262-272	31.2%
废钨块/片	元/千克	296.5-306.5	327.7-337.7	339.2-349.2	344	3.46%	51.3%	285-295	32.7%

数据来源：钨钼云商/钨都贸易网

报告说明：

1，钼铁消费量中样本钢企招标数据为钢厂公开招标数据（含固定长单量）。

2，本报告数据为钼钼云商对固定样本按月度周期连续统计，我们力求数据的全面、保证数据的连续。

3，本报告结论和观点均为就以上统计数据的结论分析和市场探讨，仅供会员单位交流参考，不作为直接投资或操作建议，任何据此操作可能产生的风险钼钼云商概不承担责任。

版权声明：

本报告中的所有图片、表格及文字内容的版权归钼钼云商/钼都贸易网所有。任何个人、机构、组织在对报告中的资料进行引用、复制、转载、摘编或以其他方式使用上述内容时，均需注明该等资料来源于钼钼云商/钼都贸易网。

联系人：王振宇 13592685017（微信同号）