

中国钨进出口分析报告（2023年4月）

一、4月钨进出口总况

2023年4月我国出口钨总量1996吨，环比增0.44%。

4月主要出口产品：

氧化钨出口171吨，环比减45%；

蓝色氧化钨出口220吨，环比增57%；

APT出口107吨，环比减19%；

碳化钨出口544吨，环比增14%；

钨铁出口228吨，环比增74%；

钨粉出口295吨，环比增66%。

4月主要进口产品：

钨精矿进口397吨，环比减28%；

钨酸钠进口284吨，环比增17%。

1-4月钨累计进出口情况：

2023年1-4月我国累计出口钨总量7136吨，同比减26%。

1-4月出口主要产品：

三氧化钨出口1032吨，同比减56%；

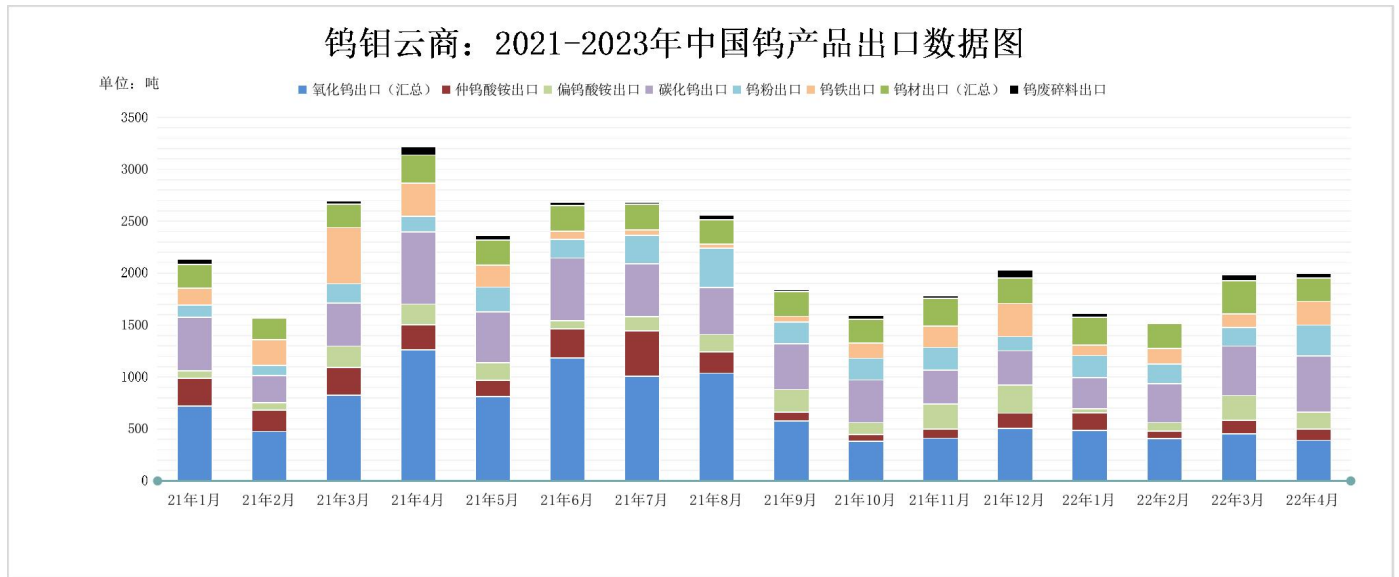
APT出口483吨，同比减51%；

碳化钨出口1697吨，同比减10%；

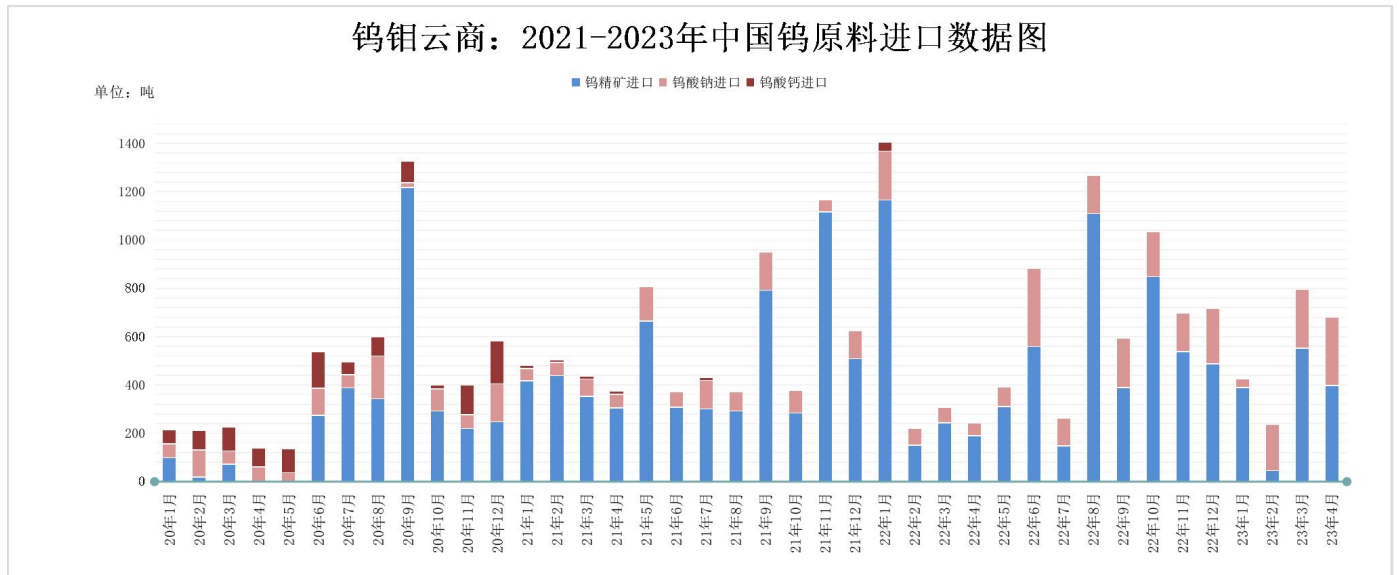
钨铁出口612吨，同比减52%；

钨粉出口871吨，同比增57%。

二、4月份钨进出口分析表



2023年1-4月我国累计出口钨总量 7136 吨，同比减 26%。



2023年1-4月我国累计进口钨总量 2267 吨，同比减 14%。

2023年4月份中国钨进口情况分析表（单位：实物吨）

进口商品分类	3月进口量	4月进口量	4月环比	4月同比	2023年1-4月	1-4月同比
钨进口总量	844.46	697.54	-17.40%	158.44%	2267.45	-13.63%
钨精矿	552.48	396.69	-28.20%	109.84%	1383.23	-20.90%
钨酸	9.35	0.00	-	-	9.35	-
三氧化钨	2.36	8.79	-	-	35.96	98.13%
蓝色氧化钨BTO	27.00	0.00	-	-	47.01	-
仲钨酸铵	0.00	0.00	-	-	0.00	-
钨酸钠	242.54	284.13	17.15%	428.56%	752.84	94.01%
钨酸钙	0.00	0.00	-	-	0.00	-100.00%
偏钨酸铵	0.00	0.00	-	-	0.00	-
其他钨酸盐	0.09	0.10	-	-	0.36	-53.30%
碳化钨	2.14	1.04	-	-	8.88	-83.46%
钨铁	0.00	0.00	-	-	0.00	-
钨粉	2.61	1.98	-	-	8.85	-76.87%
未锻轧钨	0.24	0.02	-	-	0.32	-
钨丝	0.45	0.33	-	-	1.62	-
锻轧钨	0.71	0.59	-	-	2.91	-
其他钨制品	4.48	3.88	-	-	16.12	-

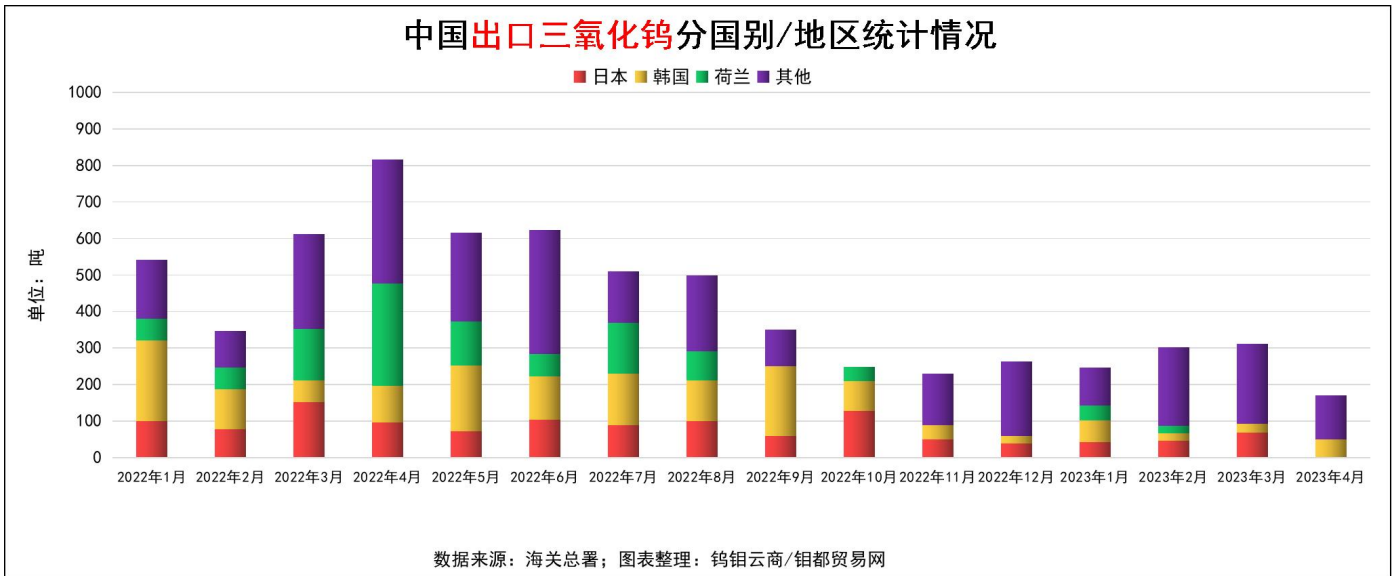
整理发布：钨钼云商；数据来源：国家海关

2023年4月份中国钨出口情况分析表（单位：实物吨）

出口商品分类	3月出口量	4月出口量	4月环比	4月同比	2023年1-4月	1-4月同比
钨出口总量	1986.89	1995.62	0.44%	-38.06%	7135.72	-26.22%
钨精矿	0.00	0.00	-	-	23.04	-
钨酸	0.00	0.00	-	-	0.10	-99.42%
三氧化钨	311.70	171.00	-45.14%	-79.06%	1031.71	-55.52%
蓝色氧化钨BTO	140.10	220.00	57.03%	-50.38%	702.10	-27.13%
仲钨酸铵	131.50	107.00	-18.63%	-55.60%	482.50	-51.02%
钨酸钠	1.00	0.00	-	-	2.00	-69.23%
偏钨酸铵	237.24	162.80	-31.37%	-18.58%	522.02	-4.42%
其他钨酸盐	0.00	0.00	-	-	0.05	-
碳化钨	477.44	544.04	13.95%	-21.71%	1696.97	-9.86%
钨铁	131.51	228.25	73.57%	-28.89%	611.76	-51.98%
钨粉	177.66	295.02	66.06%	95.46%	871.02	57.24%
未锻轧钨	133.50	75.50	-43.45%	-44.49%	434.20	32.58%
钨丝	26.91	24.65	-8.41%	30.41%	109.89	12.98%
钨废碎料	60.00	41.50	-30.83%	-	141.00	-20.61%
锻轧钨	117.47	74.48	-36.60%	-6.85%	365.91	0.25%
其他钨制品	40.87	51.36	25.69%	48.38%	141.46	3.12%

整理发布：钨钼云商；数据来源：国家海关

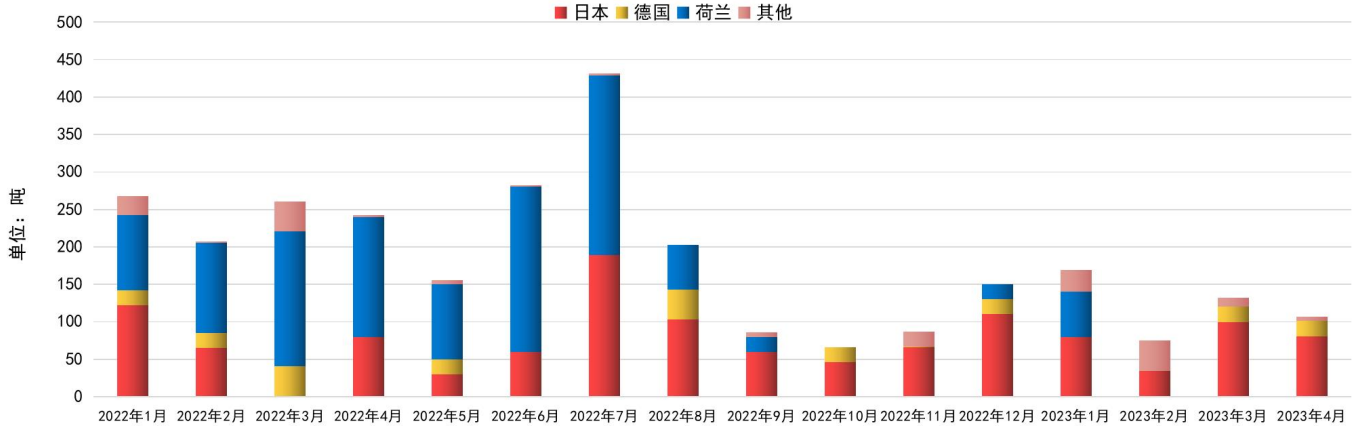
三、1-4 月份主要产品出口国别/地区分析



钨钼云商：2023年4月份中国出口三氧化钨统计表				
出口地区	贸易方式名称	注册地名称	出口量	计量单位
以色列	保税监管场所进出境货物	广东省	20.00	吨
以色列	海关特殊监管区域物流货物	福建省	40.00	吨
日本	一般贸易	江西省	1.00	吨
韩国	一般贸易	福建省	20.00	吨
韩国	一般贸易	江西省	20.00	吨
韩国	海关特殊监管区域物流货物	福建省	10.00	吨
法国	一般贸易	福建省	20.00	吨
法国	来料加工贸易	福建省	18.76	吨
法国	进料加工贸易	福建省	1.24	吨
俄罗斯	海关特殊监管区域物流货物	湖北省	20.00	吨

分析：4月我国三氧化钨出口171吨，环比减45%。

中国出口APT分国别/地区统计情况



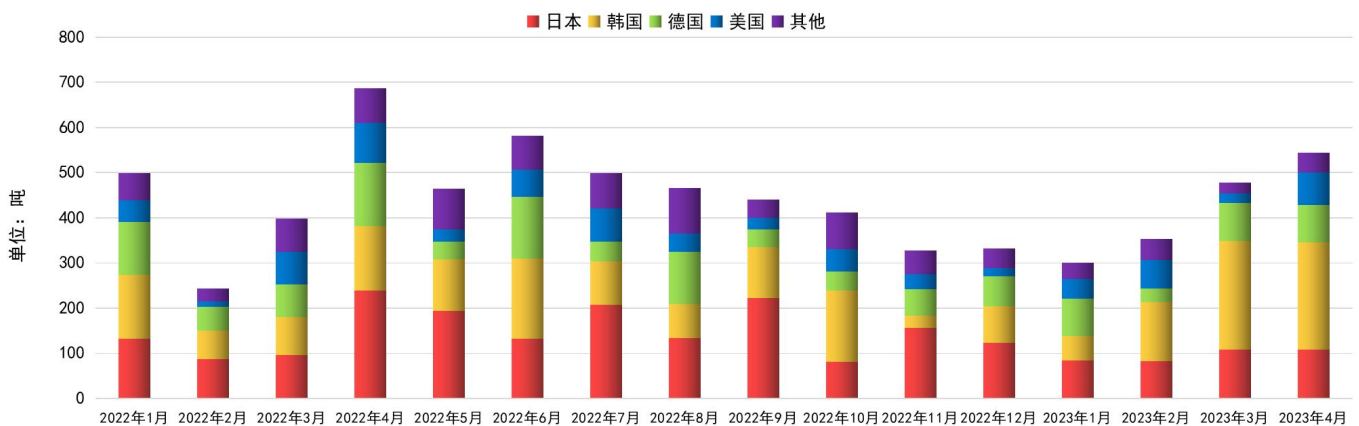
数据来源：海关总署；图表整理：钨钼云商/钼都贸易网

钨钼云商：2023年4月份中国出口APT统计表

出口地区	贸易方式名称	注册地名称	出口量	计量单位
日本	一般贸易	福建省	0.00	吨
日本	来料加工贸易	福建省	20.00	吨
日本	进料加工贸易	福建省	6.00	吨
日本	海关特殊监管区域物流货物	福建省	55.00	吨
韩国	一般贸易	江西省	1.00	吨
德国	进料加工贸易	福建省	20.00	吨
阿根廷	保税监管场所进出境货物	广东省	5.00	吨

分析：4月我国APT出口107吨，环比减19%。

中国出口碳化钨分国别/地区统计情况



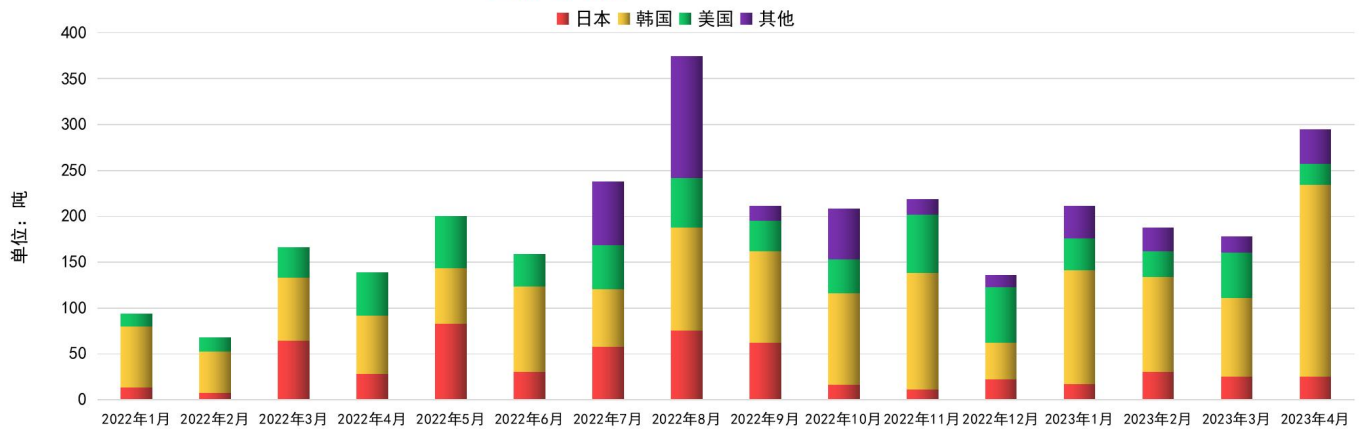
数据来源：海关总署；图表整理：钨钼云商/钼都贸易网

钨钼云商：2023年4月份中国出口碳化钨统计表

出口地区	贸易方式名称	注册地名称	出口量	计量单位
印度	海关特殊监管区域物流货物	福建省	2.00	吨
日本	一般贸易	江西省	55.98	吨
日本	一般贸易	湖南省	0.20	吨
日本	一般贸易	广东省	1.00	吨
日本	进料加工贸易	福建省	39.50	吨
日本	海关特殊监管区域物流货物	福建省	11.00	吨
韩国	一般贸易	福建省	17.10	吨
韩国	一般贸易	江西省	18.00	吨
韩国	一般贸易	广东省	40.64	吨
韩国	进料加工贸易	福建省	159.50	吨
韩国	保税监管场所进出境货物	广东省	1.50	吨
土耳其	一般贸易	四川省	1.02	吨
阿联酋	一般贸易	四川省	0.20	吨
中国台湾	一般贸易	福建省	0.05	吨
南非	保税监管场所进出境货物	福建省	3.00	吨
德国	一般贸易	江西省	1.00	吨
德国	一般贸易	广东省	20.01	吨
德国	一般贸易	四川省	4.25	吨
德国	进料加工贸易	福建省	40.00	吨
德国	海关特殊监管区域物流货物	福建省	18.00	吨
法国	一般贸易	四川省	0.06	吨
荷兰	一般贸易	四川省	7.50	吨
荷兰	海关特殊监管区域物流货物	福建省	15.00	吨
俄罗斯	一般贸易	四川省	0.70	吨
阿根廷	一般贸易	江西省	0.25	吨
加拿大	一般贸易	四川省	11.55	吨
加拿大	保税监管场所进出境货物	广东省	1.25	吨
美国	一般贸易	江西省	7.50	吨
美国	一般贸易	湖南省	0.50	吨
美国	一般贸易	四川省	13.18	吨
美国	保税监管场所进出境货物	福建省	14.20	吨
美国	保税监管场所进出境货物	广东省	33.00	吨
美国	海关特殊监管区域物流货物	福建省	5.00	吨
澳大利亚	一般贸易	四川省	0.40	吨

分析：4月我国碳化钨出口544吨，环比增14%。

中国出口钨粉分国别/地区统计情况



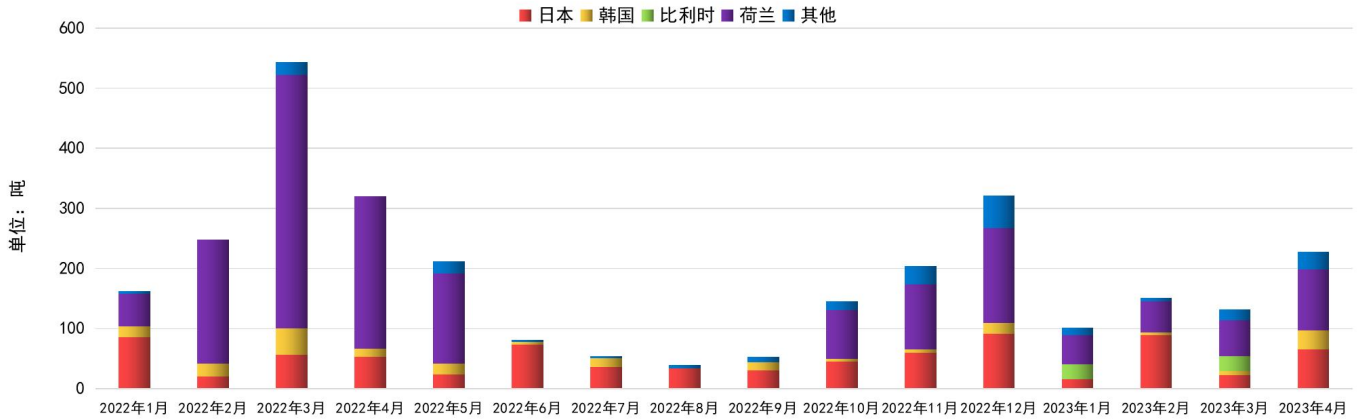
数据来源：海关总署；图表整理：钨钼云商/钼都贸易网

钨钼云商：2023年4月份中国出口钨粉统计表

出口地区	贸易方式名称	注册地名称	出口量	计量单位
以色列	一般贸易	江西省	20.00	吨
日本	一般贸易	江西省	17.50	吨
日本	一般贸易	广东省	1.00	吨
日本	进料加工贸易	福建省	6.30	吨
韩国	一般贸易	福建省	0.01	吨
韩国	一般贸易	江西省	207.00	吨
韩国	一般贸易	广东省	2.00	吨
中国台湾	一般贸易	福建省	0.60	吨
中国台湾	一般贸易	江西省	0.20	吨
英国	一般贸易	福建省	1.00	吨
英国	一般贸易	江西省	15.00	吨
波兰	一般贸易	湖南省	0.90	吨
巴西	一般贸易	江西省	0.30	吨
美国	一般贸易	福建省	14.50	吨
美国	一般贸易	江西省	1.00	吨
美国	一般贸易	四川省	7.71	吨

分析：4月我国钨粉出口295吨，环比增66%。

中国出口钨铁分国别/地区统计情况



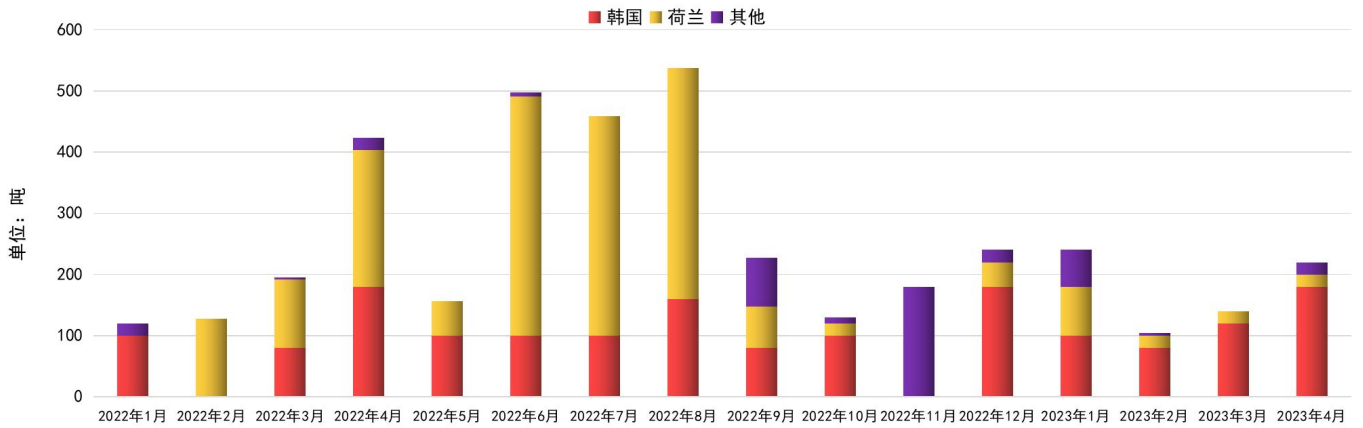
数据来源：海关总署；图表整理：钨钼云商/钼都贸易网

钨钼云商：2023年4月份中国出口钨铁统计表

出口地区	贸易方式名称	注册地名称	出口量	计量单位
日本	一般贸易	江西省	5.00	吨
日本	一般贸易	宁夏回族自治区	0.75	吨
日本	海关特殊监管区域物流货物	福建省	60.00	吨
沙特阿拉伯	一般贸易	广东省	3.00	吨
韩国	一般贸易	辽宁省	0.50	吨
韩国	一般贸易	广东省	30.00	吨
泰国	一般贸易	广东省	10.00	吨
土耳其	一般贸易	广东省	5.00	吨
荷兰	一般贸易	广东省	75.00	吨
荷兰	海关特殊监管区域物流货物	福建省	27.00	吨
墨西哥	一般贸易	河南省	6.00	吨
澳大利亚	一般贸易	广东省	6.00	吨

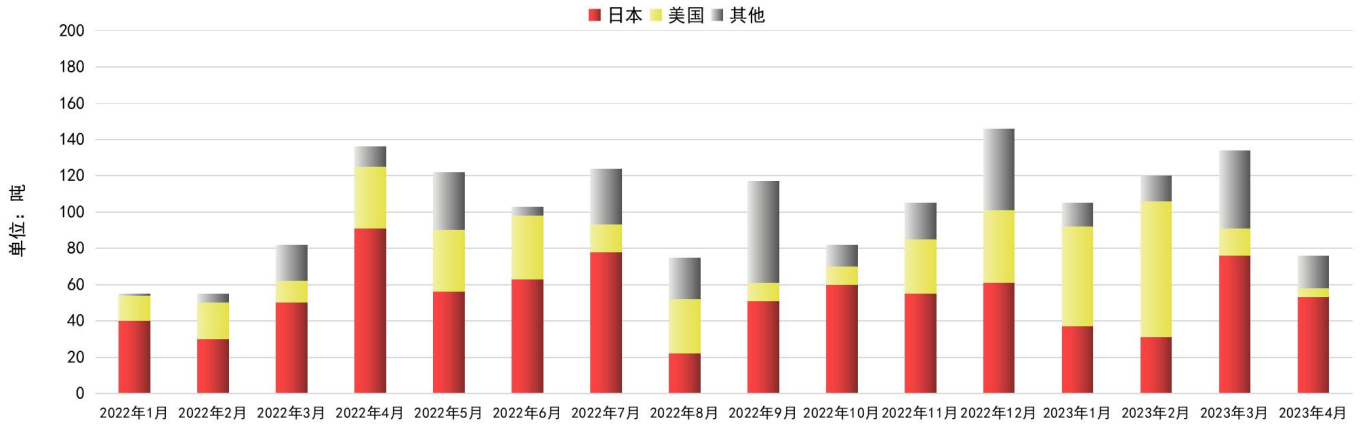
分析：4月我国钨铁出口228吨，环比增74%。

中国出口蓝钨分国别/地区统计情况



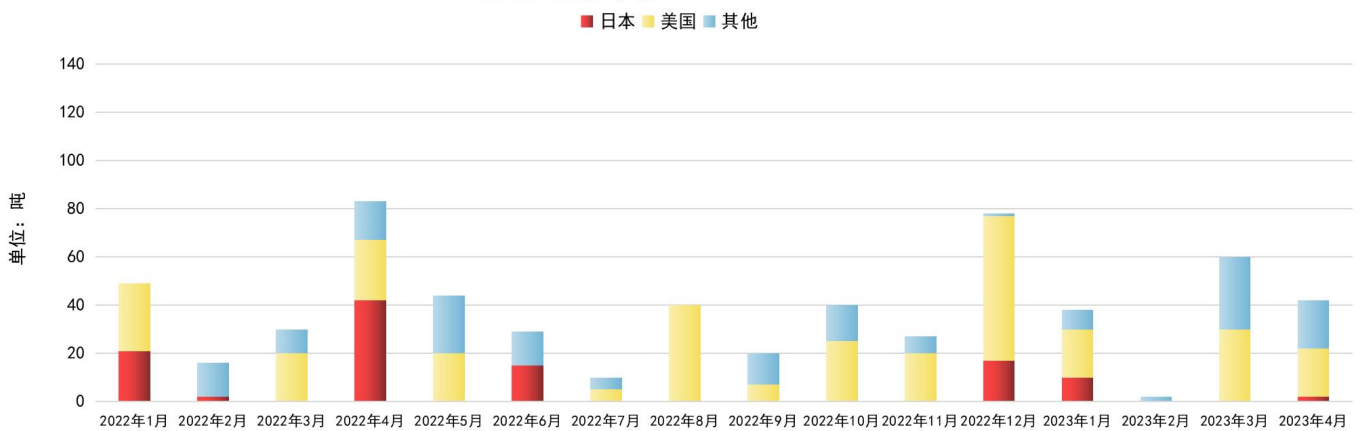
数据来源：海关总署；图表整理：钨钼云商/钨都贸易网

中国出口未锻轧钨分国别/地区统计情况



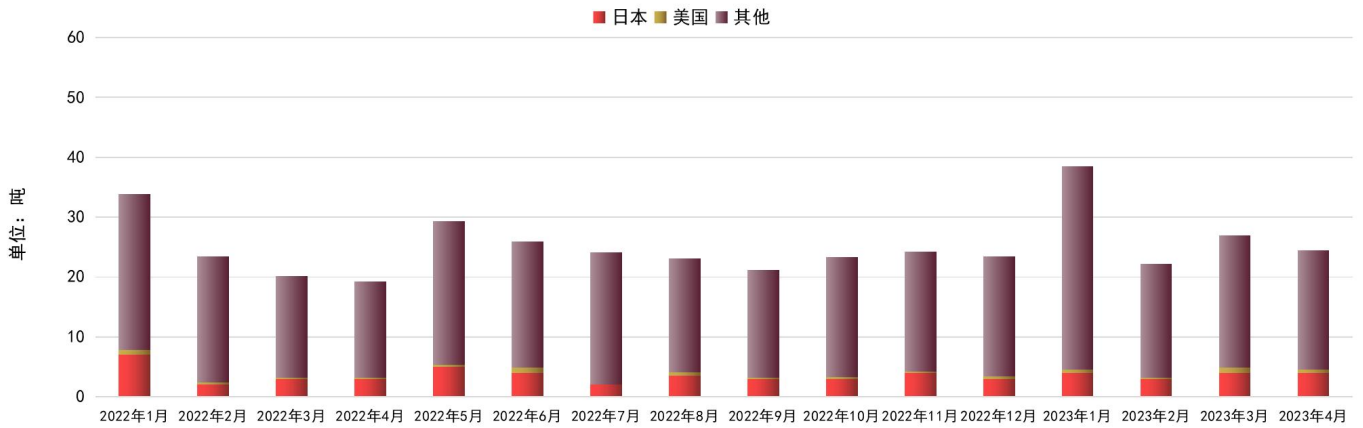
数据来源：海关总署；图表整理：钨钼云商/钨都贸易网

中国出口钨废碎料分国别/地区统计情况



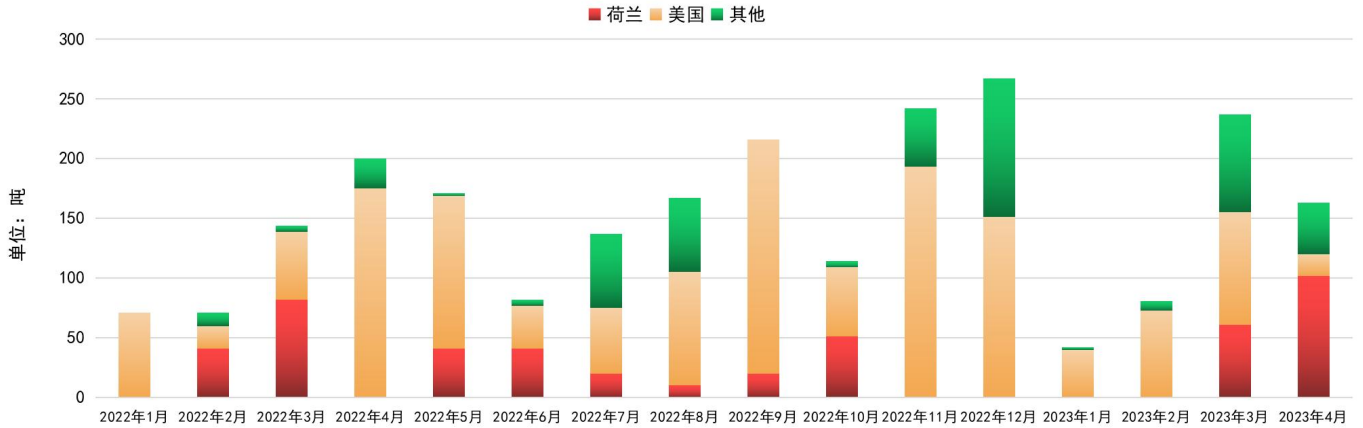
数据来源：海关总署；图表整理：钨钼云商/钨都贸易网

中国出口钨丝分国别/地区统计情况



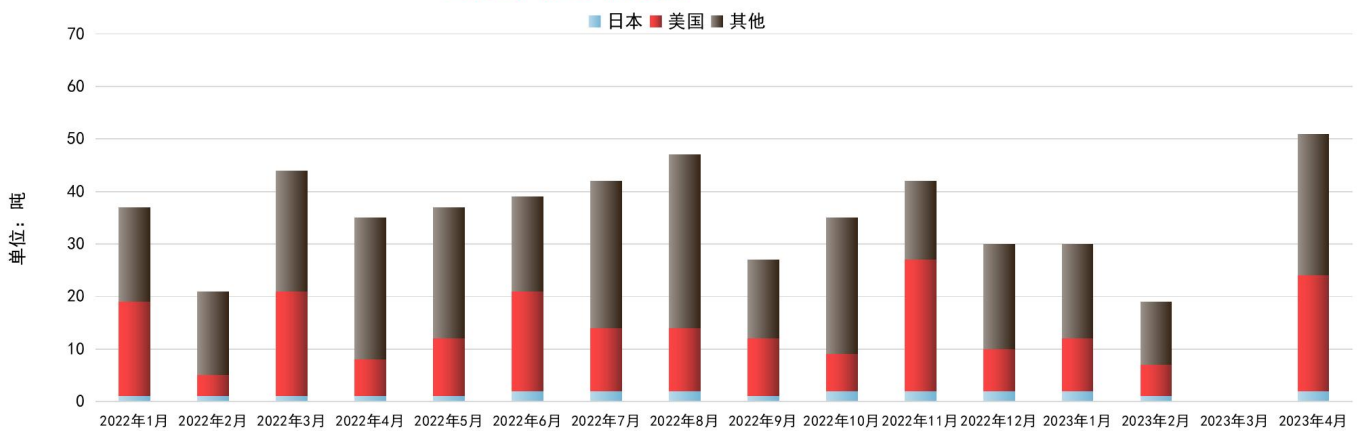
数据来源：海关总署；图表整理：钨钼云商/钼都贸易网

中国出口偏钨酸铵分国别/地区统计情况



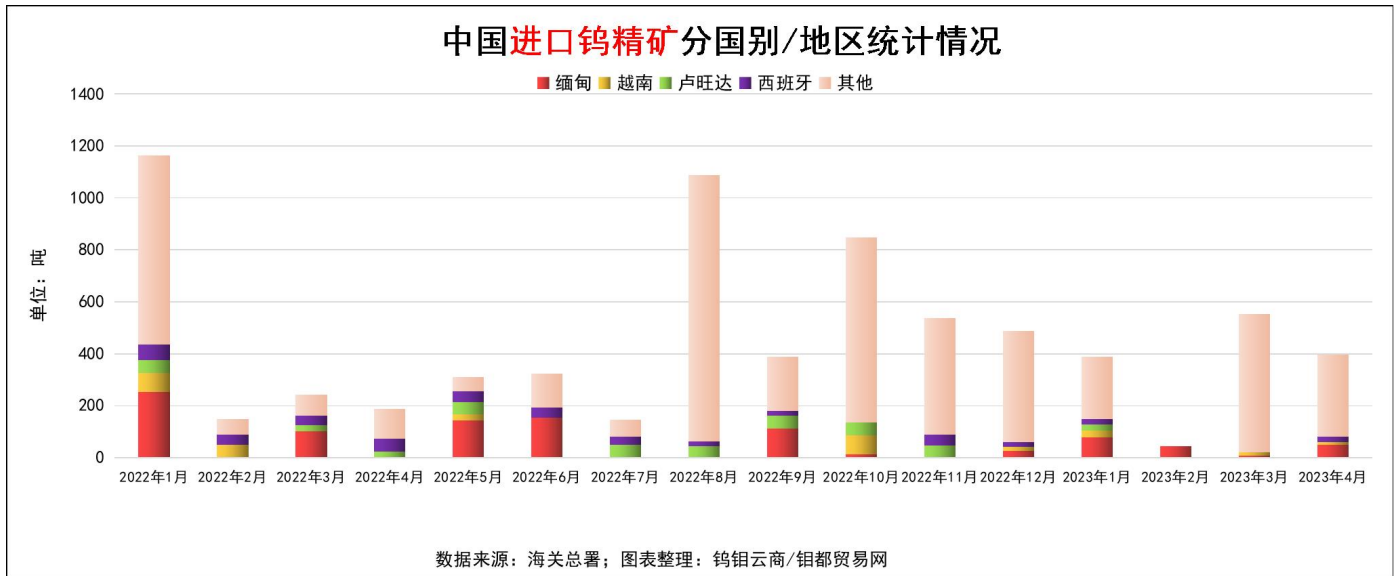
数据来源：海关总署；图表整理：钨钼云商/钼都贸易网

中国出口其他钨制品分国别/地区统计情况



数据来源：海关总署；图表整理：钨钼云商/钼都贸易网

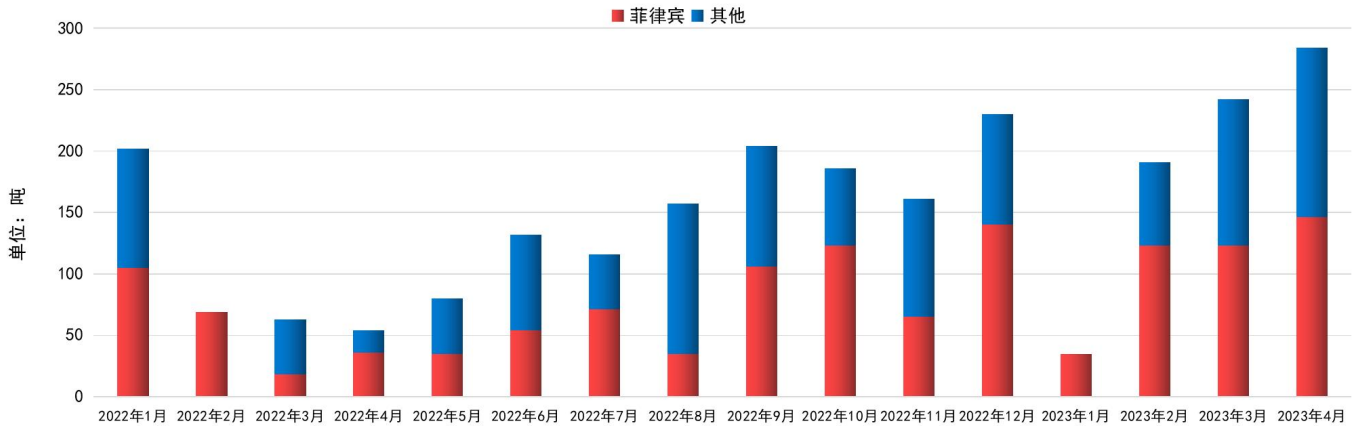
四、1-4 月份主要产品进口国别/地区分析



钨钼云商：2023年4月份中国进口钨精矿统计表				
进口地区	贸易方式名称	注册地名称	进口量	计量单位
缅甸	一般贸易	云南省	49.58	吨
朝鲜	一般贸易	辽宁省	190.00	吨
越南	边境小额贸易	云南省	10.19	吨
英国	一般贸易	广东省	42.23	吨
西班牙	进料加工贸易	福建省	20.00	吨
俄罗斯	一般贸易	广东省	63.75	吨
玻利维亚	进料加工贸易	福建省	19.92	吨
秘鲁	一般贸易	江西省	1.01	吨

分析：4月我国钨精矿进口397吨，环比减28%。

中国进口钨酸钠分国别/地区统计情况



数据来源: 海关总署; 图表整理: 钨钼云商/钼都贸易网

钨钼云商: 2023年4月份中国进口钨酸钠统计表

进口地区	贸易方式名称	注册地名称	进口量	计量单位
中国香港	一般贸易	广东省	0.23	吨
菲律宾	进料加工贸易	福建省	123.00	吨
菲律宾	海关特殊监管区域物流货物	福建省	23.00	吨
越南	一般贸易	福建省	20.93	吨
越南	一般贸易	四川省	23.02	吨
中国台湾	来料加工贸易	福建省	20.24	吨
中国台湾	进料加工贸易	福建省	70.55	吨
美国	一般贸易	上海市	0.00	吨
美国	海关特殊监管区域物流货物	江苏省	3.16	吨

分析: 4月我国钨酸钠进口284吨, 环比增17%。

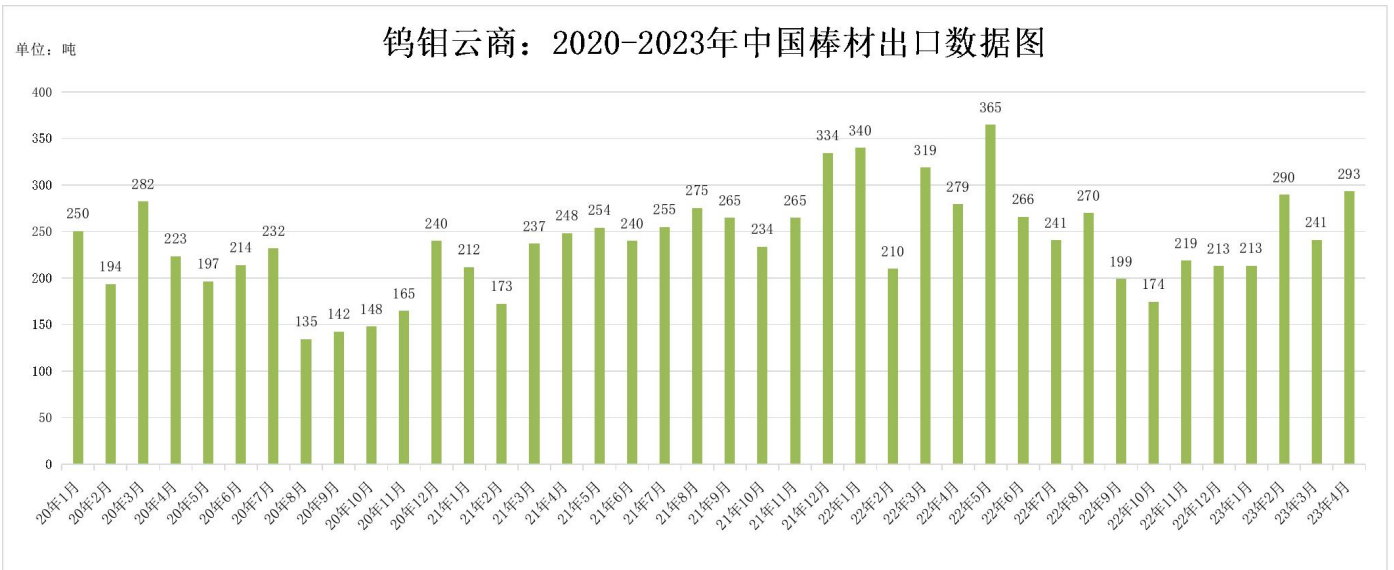
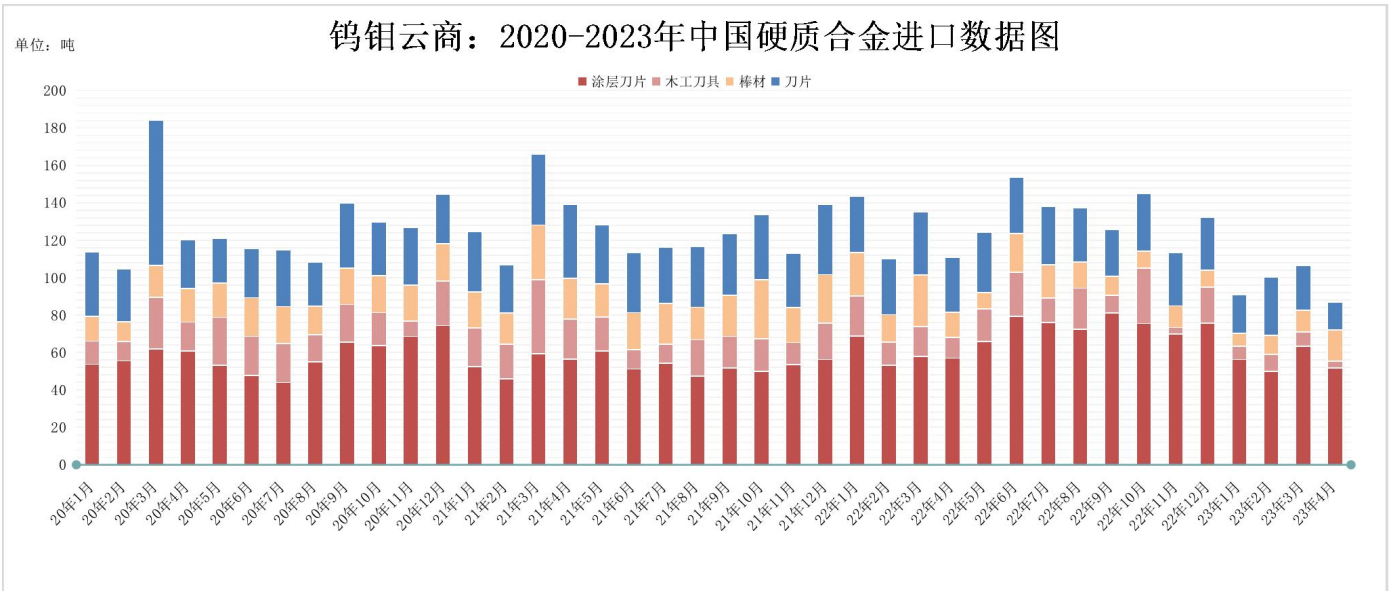
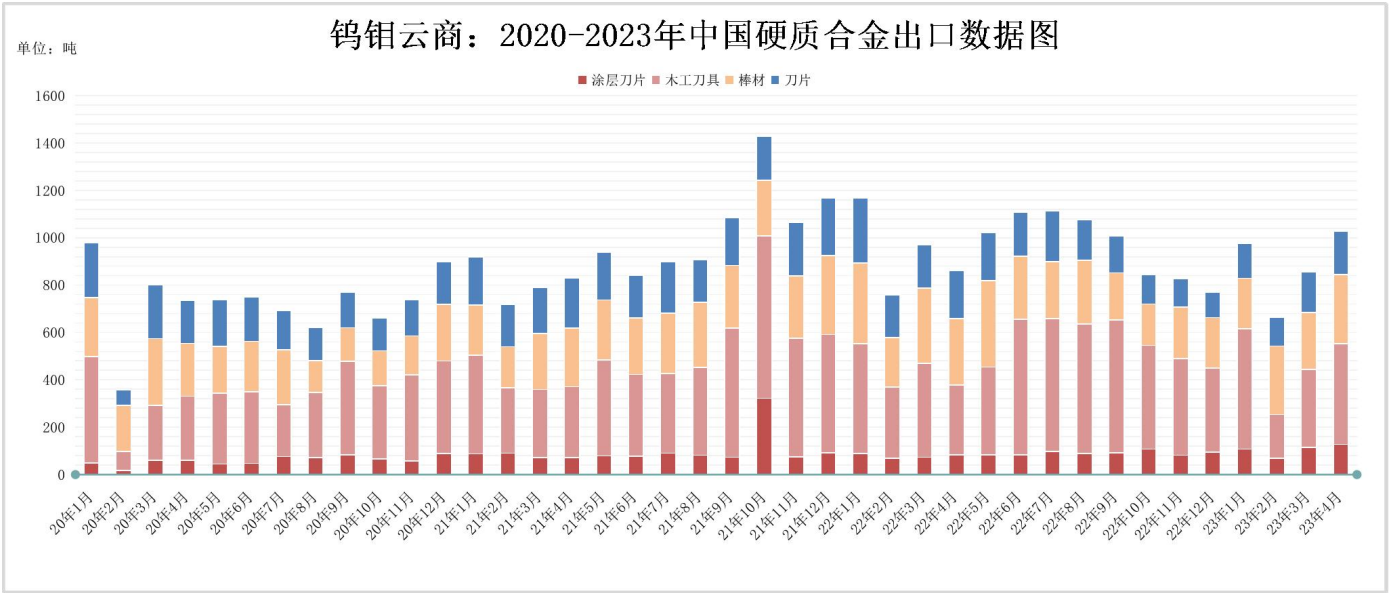
五、2023年1-4月硬质合金进出口月度汇总

进口商品分类	1月进口量	2月进口量	3月进口量	4月进口量	4月环比	4月同比	1-4月累计	累计同比
样本进口总量	1531.93	2091.59	1629.42	2198.51	34.93%	-4.79%	7451.45	-3.67%
金属表面酸洗剂焊粉或焊膏	897.64	1329.92	807.37	1280.10	58.55%	-11.03%	4315.03	-10.44%
其他凿岩或钻探工具	152.37	184.56	126.01	239.41	89.99%	48.99%	702.36	62.66%
其他材料制工作部件的钻孔工具	136.79	127.66	204.29	196.10	-4.01%	75.44%	664.83	53.24%
其他铣削工具	39.52	44.84	43.55	50.15	15.17%	-23.60%	178.06	-24.18%
经镀或涂层的硬质合金制的金工机械用刀及片	56.22	49.80	63.43	51.72	-18.47%	-10.71%	221.17	-6.56%
其他硬质合金制的金工机械用刀及片	47.59	45.83	49.24	32.81	-33.38%	-32.19%	175.47	-13.31%
木工机械用刀及刀片	7.01	9.06	7.50	3.67	-50.99%	-77.07%	27.24	-55.43%
未列名机器或机械器具的刀及刀片	144.77	221.76	256.28	283.40	10.58%	-5.48%	906.21	-5.44%
未装配的工具用金属陶瓷板	1.42	3.74	2.65	3.36	27.14%	0.21%	11.16	-13.89%
晶粒度小于0.8微米的未装配的工具用金属陶瓷条、杆	7.02	10.33	11.70	16.52	41.20%	-39.83%	45.57	-42.11%
晶粒度不小于0.8微米的未装配的工具用金属陶瓷条、杆	8.93	8.72	9.63	12.37	28.49%	-16.56%	39.65	-25.74%
未装配的工具用金属陶瓷刀头	20.51	31.17	24.01	14.94	-37.78%	-55.86%	90.63	-26.38%
其他未装配的工具用金属陶瓷板、杆、刀头的类似品	12.13	24.21	23.77	13.96	-41.28%	-54.41%	74.06	-18.00%

整理发布：钨钼云商；数据来源：国家海关

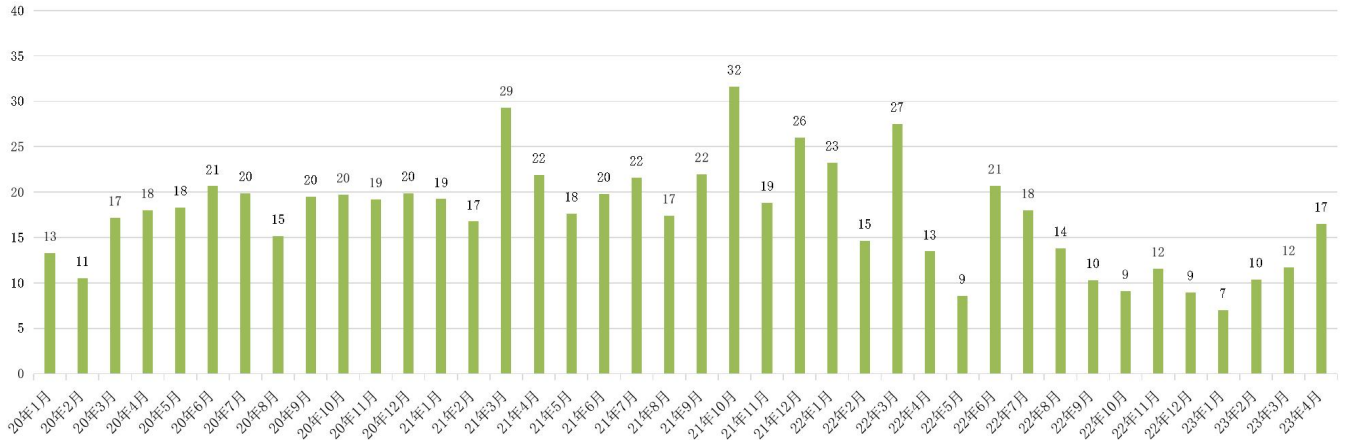
出口商品分类	1月出口量	2月出口量	3月出口量	4月出口量	4月环比	4月同比	1-4月累计	累计同比
样本出口总量	20436.70	12937.28	20490.65	21055.20	2.76%	7.38%	74919.83	-1.58%
金属表面酸洗剂焊粉或焊膏	1711.33	2210.05	2927.74	2773.71	-5.26%	18.41%	9622.83	32.19%
其他凿岩或钻探工具	5221.43	3083.32	5332.61	5892.09	10.49%	46.86%	19529.45	11.59%
其他材料制工作部件的钻孔工具	9832.98	5104.20	8349.57	8391.78	0.51%	-15.42%	31678.54	-16.64%
其他铣削工具	449.37	353.51	502.72	526.48	4.73%	43.37%	1832.08	8.28%
经镀或涂层的硬质合金制的金工机械用刀及片	107.26	68.89	114.75	126.92	10.60%	74.96%	417.81	33.46%
其他硬质合金制的金工机械用刀及片	173.75	87.73	196.66	175.64	-10.69%	35.57%	633.79	17.37%
木工机械用刀及刀片	508.29	184.25	329.14	425.41	29.25%	7.31%	1447.09	-0.58%
未列名机器或机械器具的刀及刀片	1481.47	1081.98	1765.25	1648.38	-6.62%	20.55%	5977.09	10.84%
未装配的工具用金属陶瓷板	18.87	11.85	24.55	12.51	-49.04%	-23.11%	67.78	5.87%
晶粒度小于0.8微米的未装配的工具用金属陶瓷条、杆	213.27	289.65	241.06	293.19	21.63%	-7.98%	1037.17	-9.65%
晶粒度不小于0.8微米的未装配的工具用金属陶瓷条、杆	136.64	89.63	119.82	123.16	2.78%	27.01%	469.24	17.15%
未装配的工具用金属陶瓷刀头	148.13	119.99	170.30	181.12	6.35%	-0.51%	619.52	-26.34%
其他未装配的工具用金属陶瓷板、杆、刀头的类似品	433.92	252.24	416.48	484.82	16.41%	26.01%	1587.46	6.43%

整理发布：钨钼云商；数据来源：国家海关



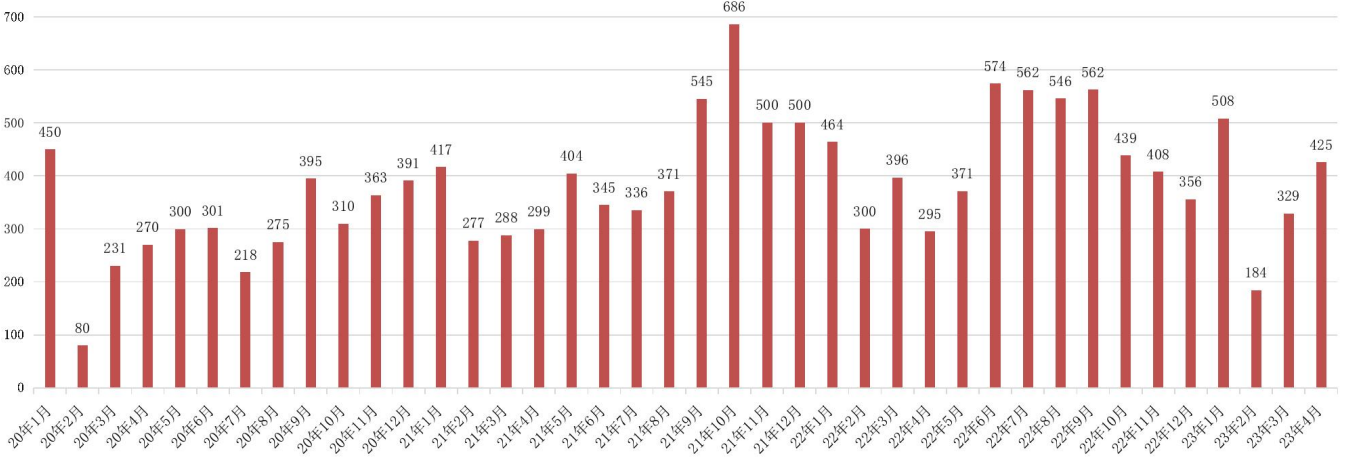
单位：吨

钨钼云商：2020-2023年中国棒材进口数据图



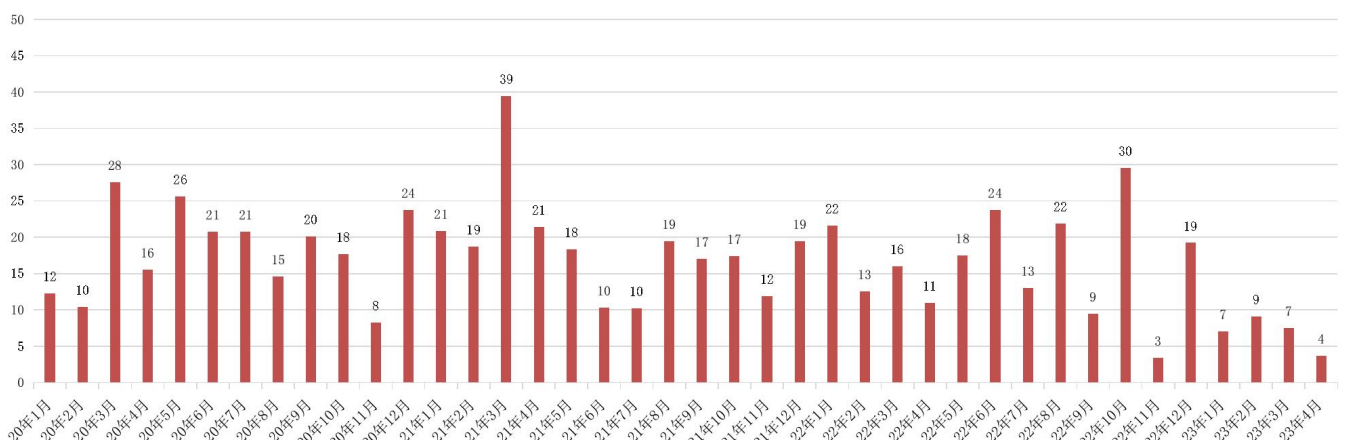
单位：吨

钨钼云商：2020-2023年中国木工刀具出口数据图

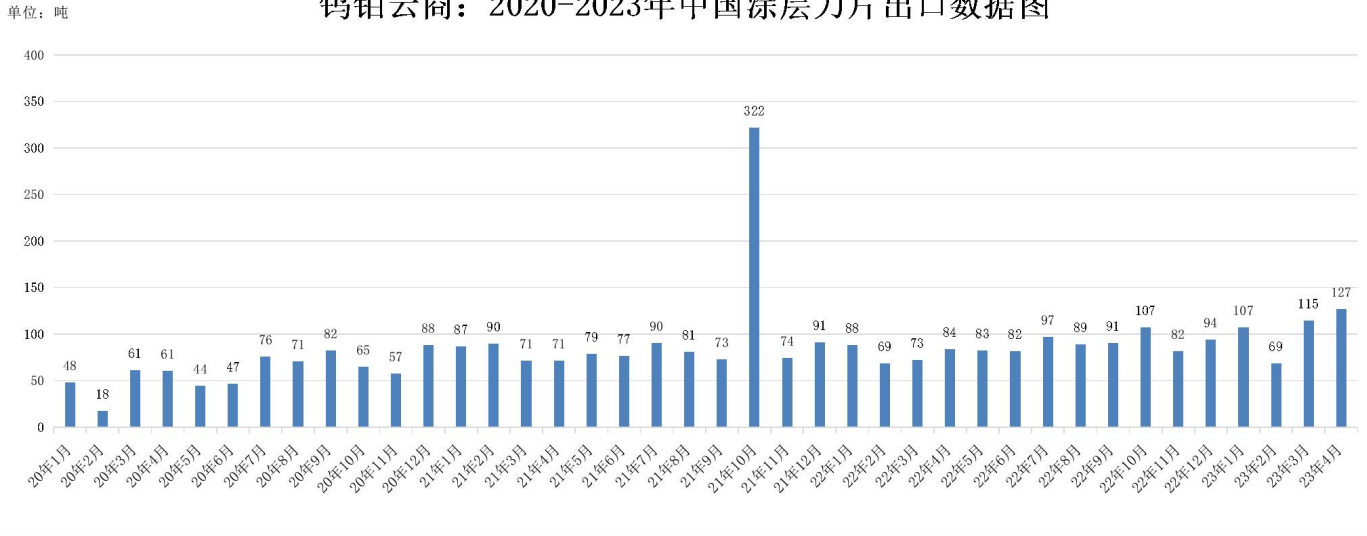


单位：吨

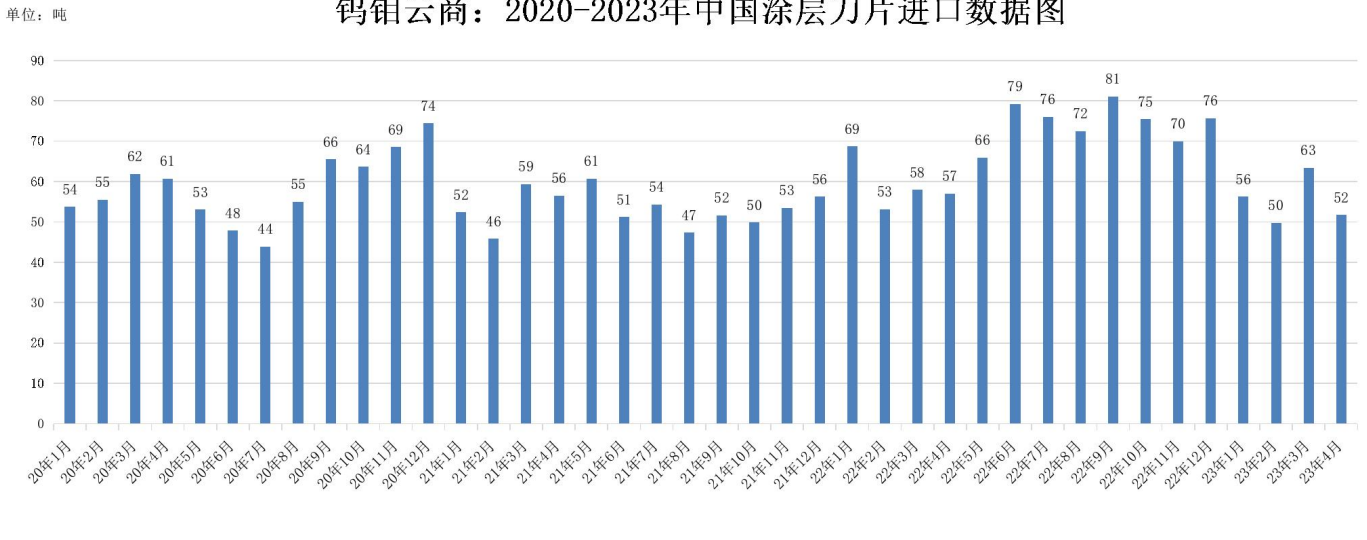
钨钼云商：2020-2023年中国木工刀具进口数据图



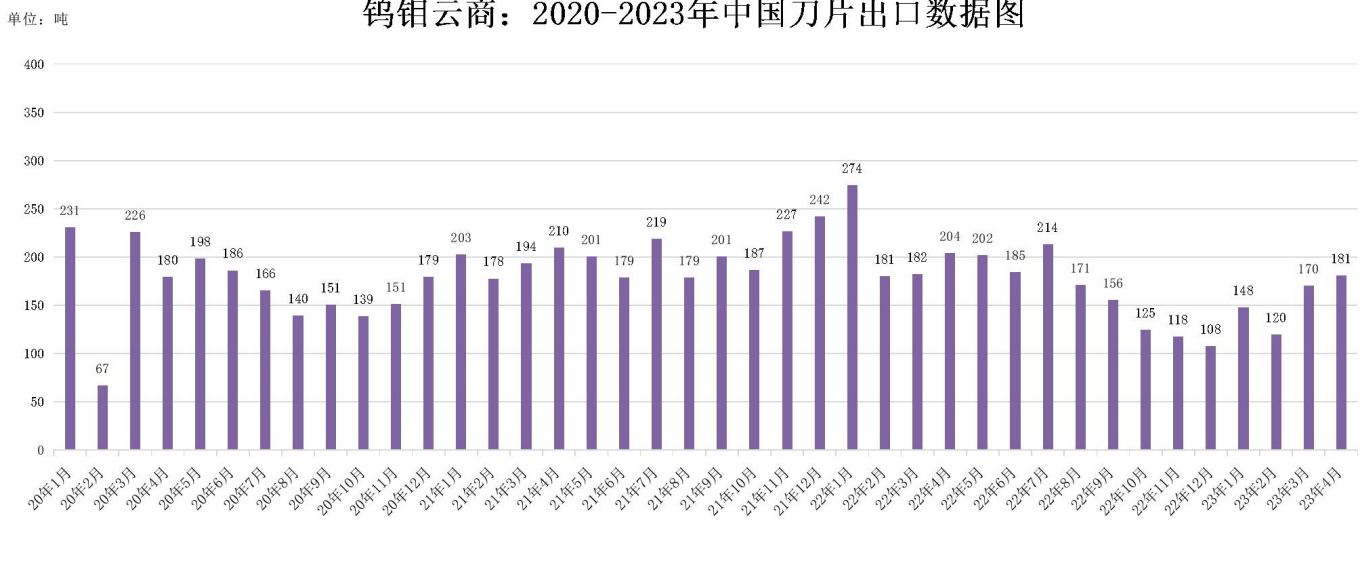
钨钼云商：2020-2023年中国涂层刀片出口数据图

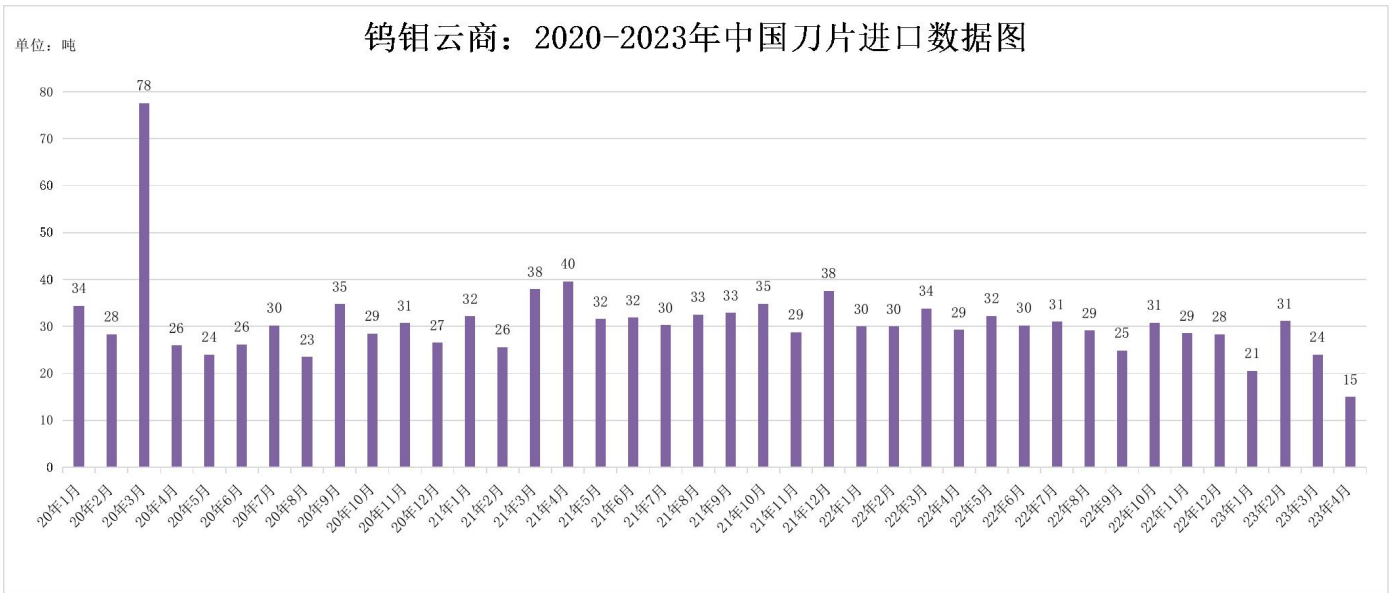


钨钼云商：2020-2023年中国涂层刀片进口数据图



钨钼云商：2020-2023年中国刀片出口数据图





(报告完)

说明：海关数据分地区和国别明细表为 excel 表格文件，每月下旬发送至白金会员电子邮件。本报告所有图表均为钨钼云商原创设计发布，引用数据须注明来源，请支持版权，谢谢。

联系人：耿志强，13526952128（微信同号）