

钨钼云商发布：每月钨市汇总 (2023年5月)

钨市总结	5月钨价月初受假期国际钨价下跌影响，市场首周成交价格大幅下降。中旬市场成交气氛逐渐活跃、期间受西藏地区钨矿山出现意外停产事件影响，钨精矿持货商惜售增多，价格成交重心有所上移， 推动钨精矿价格自3380元一路涨至月底3670元。同时，5月钨铁钢招量继3、4月份过万吨后，再次超过10000吨关口对钨市形成有力支撑 ，市场呈现出现货供应偏紧、刚需采购积极的表现。在钨精矿、钨铁价格上涨后，下游钨化工制品企业报价快速跟进，用户多数坚持按需采购备货。					
钨平均价	主要产品	5月均价 (中间价)	5月环比	5月同比	2023年1-5月 平均价	1-5月平均价 同比
	45%钨精矿(元/吨度)	3498	18.24%	29.10%	4156	59.6%
	冶金氧化钨(元/吨度)	3608	17.72%	28.90%	4268	57.7%
	60%钨铁(万元/吨)	23.28	14.40%	32.00%	27.72	60.0%
	国际氧化钨(美元/磅钨)	21.27	5.38%	14.10%	28.31	68.1%
	欧洲钨铁(美元/千克钨)	51.78	0.44%	16.00%	71.12	72.6%
	二钨酸铵(万元/吨)	23.69	16.10%	32.80%	27.38	59.8%
	一级四钨酸铵(万元/吨)	23.21	16.63%	31.60%	26.99	59.4%
	高纯三氧化钨(万元/吨)	28.38	17.18%	30.90%	32.82	58.4%
	钨粉(万元/吨)	44.93	14.71%	29.80%	51.93	57.4%
	炼钢钨条Mo-1(万元/吨)	46.43	14.16%	29.40%	53.62	57.4%
钨生产量	主要产品	5月统计	5月环比	5月同比	2023年1-5月 累积量	1-5月累积量 同比
	钨精矿(实物吨)	21210	-8.54%	0.07%	111963	8.62%
	钨酸铵(实物吨)	4460	9.85%	11.50%	18940	-0.79%
	钨粉(金属吨)	1430	1.63%	-9.26%	6661	-10.82%
钨铁销量	国内钢招量(实物吨)	11832	0.76%	6.83%	46177	-11.20%
	净出口量(4月/实物吨)	820	15.90%	-	3416	-
钨进出口	进口总量(4月/实物吨)	2394	-8.14%	-18.70%	13837	58.06%
	出口总量(4月/实物吨)	3242	31.40%	9.16%	13391	-0.91%
宏观数据	<p>国家统计局发布：2023年5月份，制造业采购经理指数（PMI）为48.8%，5月制造业PMI继续位于收缩区间，而部分重点行业景气水平有所回升。装备制造业、高技术制造业和消费品行业PMI分别为50.4%、50.5%和50.8%，高于上月0.3、1.2和1.0个百分点。</p> <p>中物联钢铁物流专业委员会发布：2023年5月份钢铁行业PMI为35.2%，环比下降9.8个百分点，连续3个月环比下降，显示钢铁行业运行趋弱。</p>					
6月份预测	6月份钨市仍面临复杂局面，部分停产钨矿山何时复工复产、半年度收尾下游钢需求量是否继续保持一万吨将是决定钨价高度的重要因素。参照目前供需表现，预计6月前期偏强依旧，后期紧密关注供需变化对钨价支撑度。					
<p>钨钼云商/钨都贸易网 专注钨钼行业 服务创造价值 联系人：王振宇13592685017（微信同号）</p>						

目录

一：中国钼精矿价格走势图（2004-2023 年）	3
二：5 月钼市汇总	3
三：6 月份钼市展望	4
四：5 月份钼精矿生产情况	5
五：5 月份钼铁招标情况	6
六：5 月份钼酸铵生产情况	7
七：5 月份钼粉生产情况	8
八：钼进出口数据更新(2023 年 1-4 月)	9
九：5 月份官方制造业 PMI 数据	11
十：5 月份钢铁行业 PMI 数据	11
十一：5 月份国内外钼产品平均价	12

一：中国钼精矿价格走势（2004-2023年）



二：5月钼市汇总

钼市总结：

5月钼价月初受假期国际钼价下跌影响，市场首周成交价格大幅下降。中旬市场成交气氛逐渐活跃、期间受西藏地区钼矿山出现意外停产事件影响，钼精矿持货商惜售增多，价格成交重心有所上移，推动钼精矿价格自3380元一路涨至月底3670元。同时，5月钼铁钢招量继3、4月份过万吨后，再次超过10000吨关口对钼市形成有力支撑，市场呈现出现货供应偏紧、刚需采购积极的表现。在钼精矿、钼铁价格上涨后，下游钼化工制品企业报价快速跟进，用户多数坚持按需采购备货。

钨钼云商：2023年中国钼生产消费量统计表

分产品	2月	3月	4月	5月	5月环比	5月同比	2023年1-5月	累计同比
钼精矿生产总量	21416	23325	23190	21210	-8.54%	0.07%	111963	8.62%
钼铁钢招总量	3450	10230	11743	11832	0.76%	6.83%	46177	-11.20%
钼酸铵生产总量	3390	3550	4060	4460	9.85%	11.50%	18940	-0.79%
钼粉生产总量	1362	1160	1407	1430	1.63%	-9.26%	6661	-10.82%

单位：实物吨；数据统计：钨钼云商/钼都贸易网，月度统计为不完全统计。

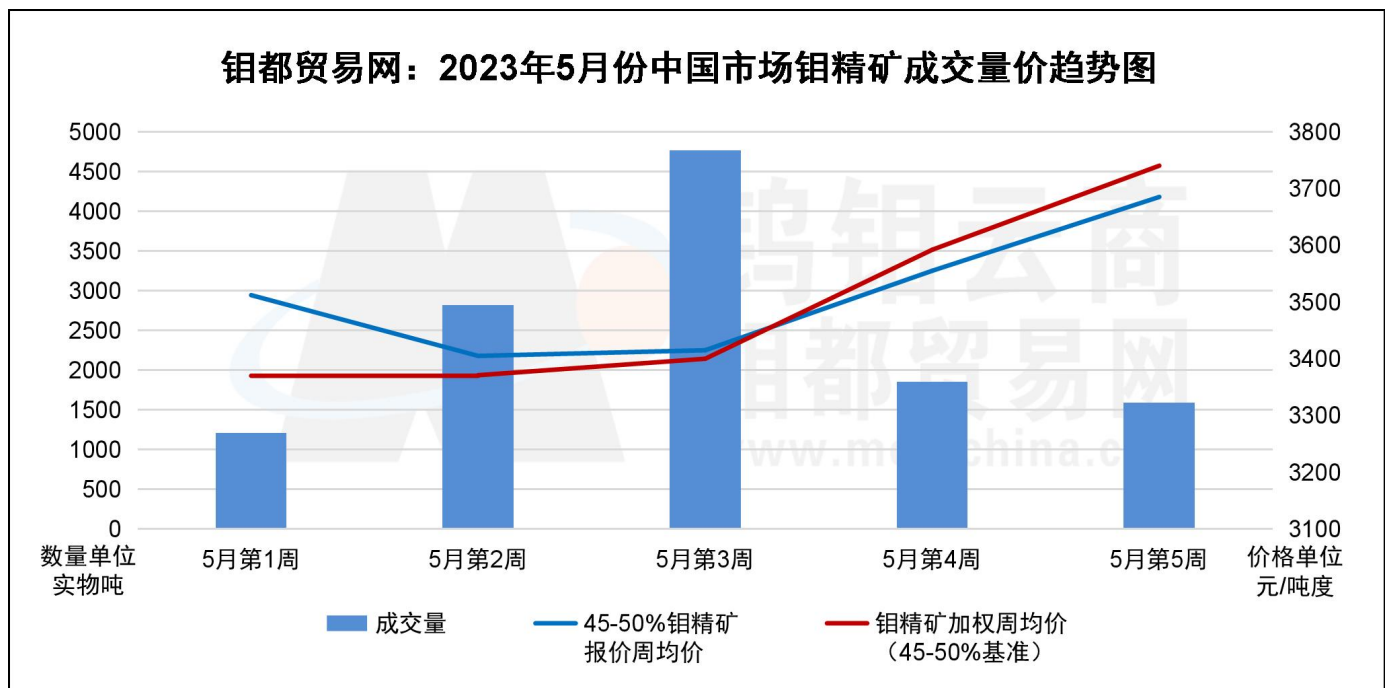
5月份钼精矿生产量下降明显，下游钼铁、钼粉生产消费量整体波动平稳，其中钼酸铵生产消费量上涨明显。5月不完全统计中国市场35%以上钼精矿成交批数124笔、成交总量12226吨。钢厂需求表现旺盛，钼精矿供应环比下降，整体供应偏紧是5月份中下旬钼价上涨的主要原因。

三：5 月钼精矿加权平均价

2023 年 5 月份：45-50%钼精矿报价月均价 3498 元；钼精矿加权月均价 3463 元（45-50%基准）。
5 月统计汇总：中国市场 35%以上钼精矿成交批数 124 笔、成交总量 12226 吨。

5月钼精矿加权平均价		
月份	45-50%钼精矿 报价月均价	钼精矿加权月均价 (45-50%基准)
2023年5月份	3498	3463

价格发布：钼都贸易网；价格单位：元/吨度。
报价月均价：钼都贸易网早间报价每月算术平均价。
加权月均价：钼都贸易网统计每月中国市场35%以上钼精矿成交加权月均价。



四：6 月份钼市展望

6 月份钼市仍面临复杂局面，部分停产钼矿山何时复工复产、半年度收尾下游钢需量是否继续保持一万吨将是决定钼价高度的重要因素。参照目前供需表现，预计 6 月前期偏强依旧，后期紧密关注供需变化对钼价支撑度。

五：5月份钨精矿生产情况

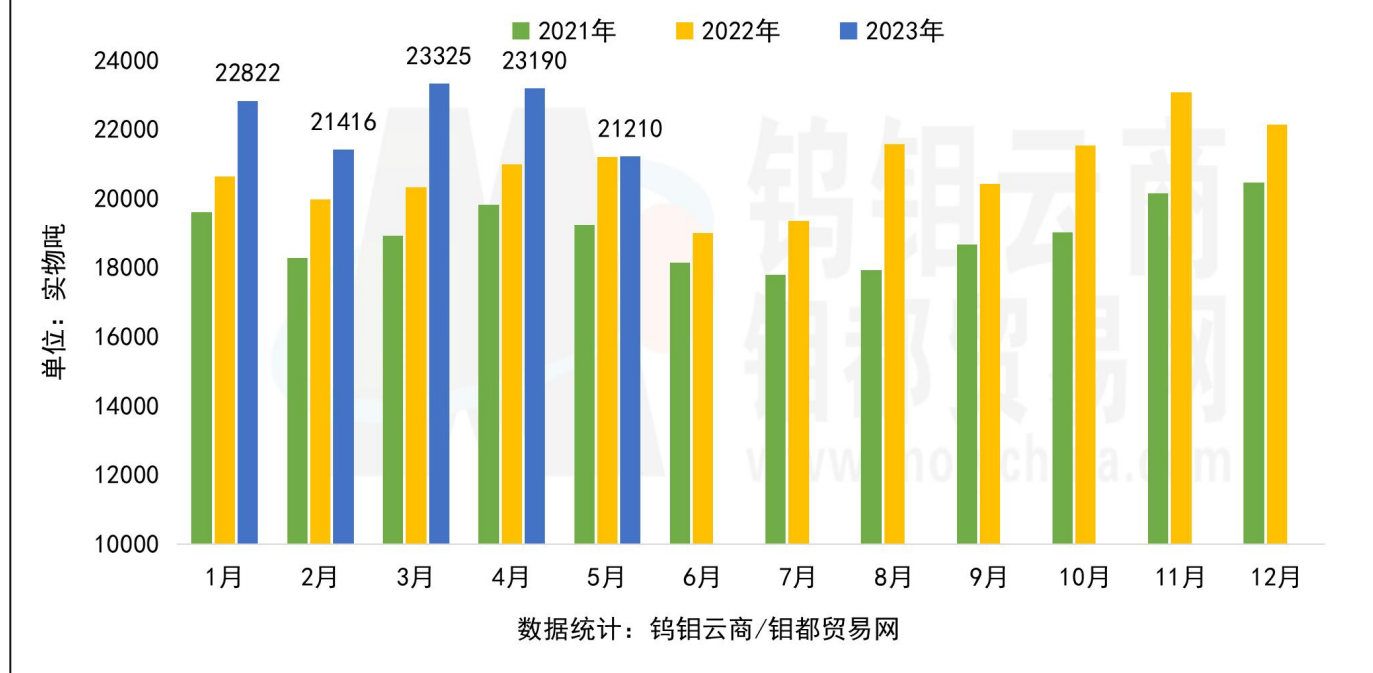
钨钼云商：2023年钨精矿分地区生产量统计表

分地区	2月	3月	4月	5月	5月环比	5月同比	2023年1-5月	累计同比
钨精矿生产总量	21416	23325	23190	21210	-8.54%	0.07%	111963	8.62%
河南	7786	7915	7770	7600	-2.19%	4.61%	38923	4.79%
内蒙古	3770	3980	3880	3350	-13.66%	-12.53%	19350	5.90%
黑龙江	2800	3250	3050	3000	-1.64%	-9.09%	15400	0.98%
陕西	2700	2850	2800	2660	-5.00%	9.02%	13740	11.03%
西藏	1530	1600	1700	1050	-38.24%	-4.55%	7480	82.00%
吉林	900	1030	1320	1150	-12.88%	21.05%	5450	18.12%
江西	740	740	740	730	-1.35%	5.80%	3640	5.20%
河北	200	700	650	500	-23.08%	25.00%	2650	1.34%
其他地区	990	1260	1280	1170	-8.59%	-4.10%	5330	1.72%

单位：实物吨；数据统计：钨钼云商/钼都贸易网。（对一季度数据有修正）

5月份钨精矿生产量21210吨，环比减少8.54%。5月受部分钨矿山停产整顿或停产检修影响，以西藏、内蒙、河北为主的地区产量下降明显。

2021-2023年中国钨精矿生产量分月度统计情况

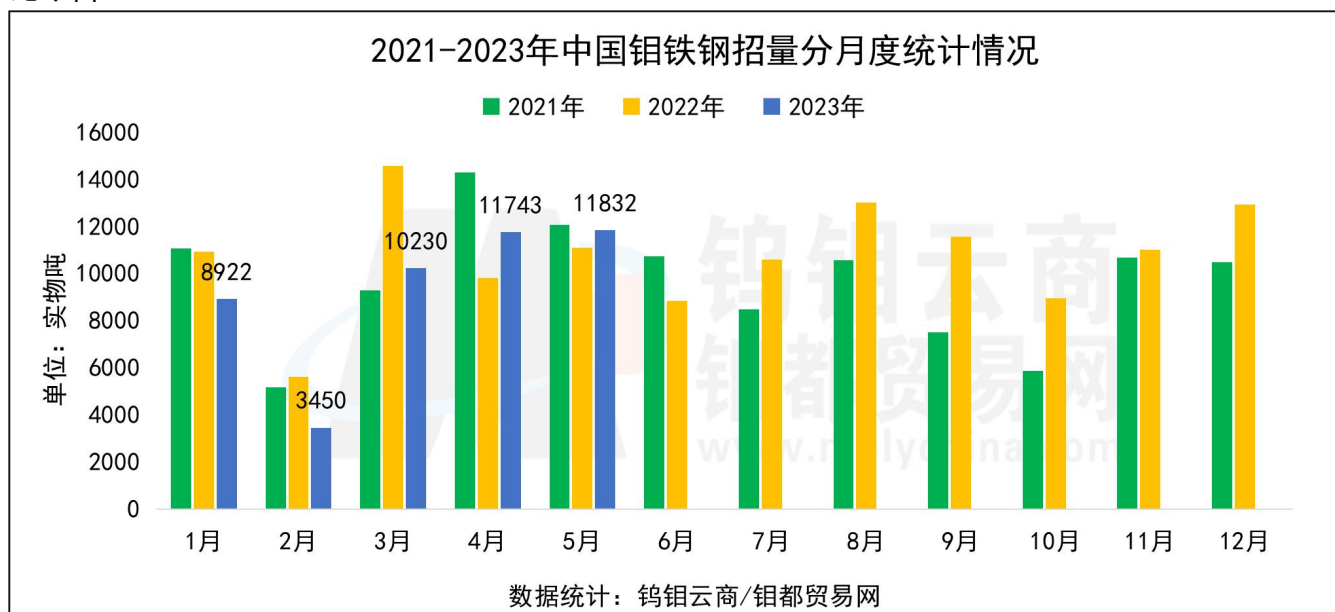


六：5月份钼铁招标情况

钼钼云商：2023年钼铁国内钢招量每月统计表								
分钢厂	2月	3月	4月	5月	5月环比	5月同比	2023年1-5月	累计同比
钼铁钢招总量	3450	10230	11743	11832	0.76%	6.83%	46177	-11.20%
山西太钢	440	1800	1770	2100	18.64%	17.32%	6730	-9.54%
中信泰富集团	0	2790	300	1710	470.00%	-9.52%	6060	-17.89%
青山集团	0	1110	4610	2150	-53.36%	29.52%	11020	47.33%
宝钢股份	0	175	570	330	-42.11%	-9.59%	1075	-51.36%
江苏浦项	300	300	390	450	15.38%	-25.00%	1910	-41.41%
振石东特	0	120	210	360	71.43%	-29.41%	900	-61.54%
河钢集团	90	250	130	400	207.69%	32.01%	930	-57.30%
山钢集团	390	300	450	450	0.00%	-6.25%	1740	81.25%
华菱湘钢	120	180	210	270	28.57%	0.00%	1020	-44.86%
华菱衡钢	180	300	330	390	18.18%	160.00%	1500	61.29%
华菱涟钢	90	180	60	120	100.00%	100.00%	630	-21.25%
南钢集团	60	210	270	240	-11.11%	-20.00%	1080	-5.26%
沙钢股份	180	450	150	180	20.00%	-	1020	36.00%
沙钢抚顺	120	240	120	360	200.00%	100.00%	930	24.00%
沙钢大连	90	90	60	120	100.00%	0.00%	420	-12.50%
鞍钢股份	300	0	120	155	29.17%	-29.55%	955	-25.45%
鞍钢攀钢	120	30	63	60	-4.76%	-60.00%	273	-46.47%
其他样本钢企	970	1705	1930	1987	2.95%	-2.02%	7984	-22.21%

数据统计：钼钼云商/钼都贸易网，单位：实物吨，本数据为不完全统计。

5月份中国主要钢厂招标钼铁量11832吨，环比小幅增加。5月份山西太钢、中信泰富集团、青山集团三大钢厂采购量5960吨，占5月总量的50.37%。1-5月钼铁全国招标总量4.62万吨，同比下降11.2%。

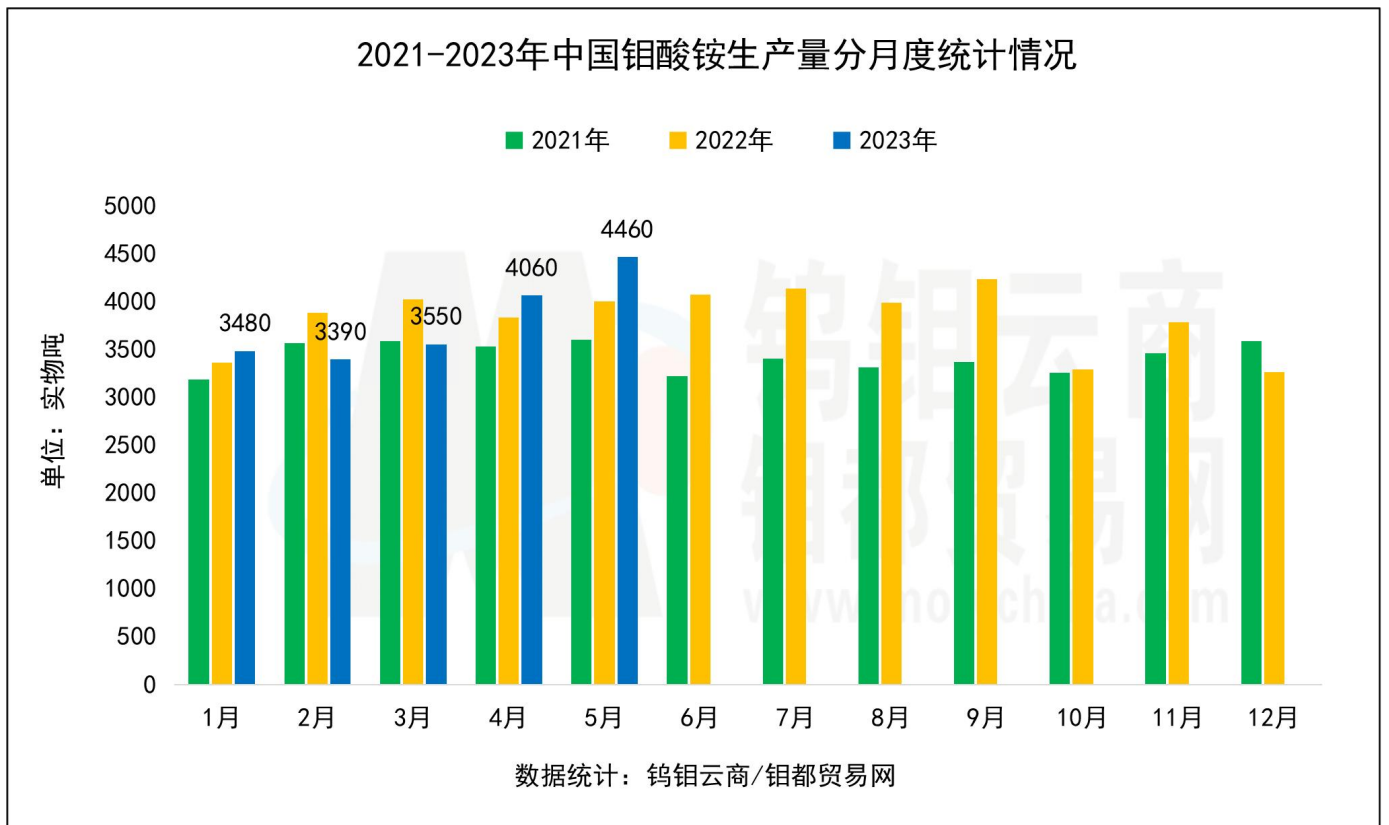


七：5月份钼酸铵生产情况

钨钼云商：2023年钼酸铵分地区生产量统计表								
分地区	2月	3月	4月	5月	5月环比	5月同比	2023年1-5月	累计同比
钼酸铵生产总量	3390	3550	4060	4460	9.85%	11.50%	18940	-0.79%
四川省	1250	1500	1500	1500	0.00%	7.14%	7050	19.49%
陕西省	1290	1380	1260	1300	3.17%	-13.91%	6270	-16.73%
辽宁省	600	350	750	1100	46.67%	29.41%	3570	-8.46%
江苏省	130	100	120	130	8.33%	8.33%	630	-22.22%
其他地区	120	220	430	430	0.00%	258.33%	1420	49.47%

单位：实物吨；本统计含一级四钼酸铵、二钼酸铵；数据统计：钨钼云商/钼都贸易网。

5月份中国钼酸铵(二钼酸铵+一级四钼酸铵)生产量4460吨，生产量逐月增加。1-5月份累计产量18940吨，同比下降0.79%。分地区看，5月主要为辽宁省产量增加明显，四川、陕西、江苏等其他地区维持稳定。



八：5月份钼粉生产情况

钨钼云商：2023年钼粉分地区生产量统计表

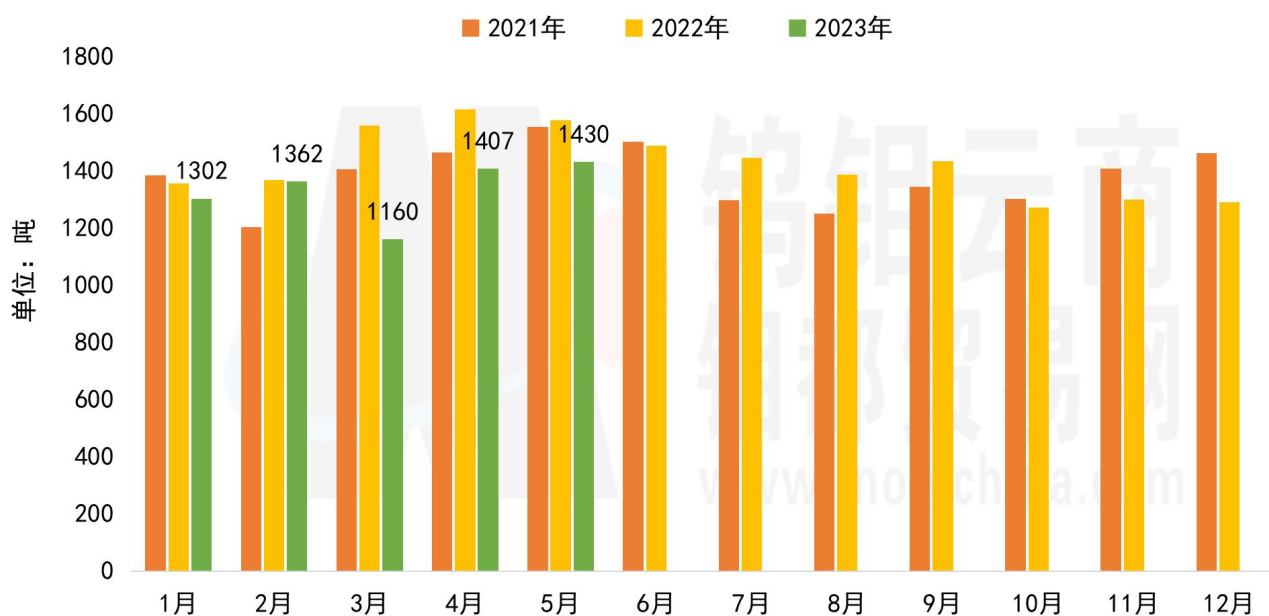
分地区	2月	3月	4月	5月	5月环比	5月同比	2023年1-5月	累计同比
钼粉生产总量	1362	1160	1407	1430	1.63%	-9.26%	6661	-10.82%
陕西省	310	310	400	400	0.00%	-13.04%	1740	-23.01%
四川省	455	450	460	490	6.52%	-4.85%	2295	9.91%
辽宁省	100	40	100	120	20.00%	33.33%	460	-2.13%
江苏省	170	110	130	160	23.08%	0.00%	740	-22.11%
河南省	222	170	223	185	-17.04%	-21.94%	997	-13.23%
其他地区	105	80	94	75	-20.21%	-34.21%	429	-22.28%

单位：吨；数据统计：钨钼云商/钼都贸易网。

单位：实物吨；数据统计：钨钼云商/钼都贸易网，月度统计为不完全统计。

5月份中国钼粉生产量1430吨，环比增加1.63%。各主产区主要企业4月开工率较3月份均有提升。1-5月份钼粉累计产量6661吨，同比下降10.82%。

2021-2023年中国钼粉生产量分月度统计情况



数据统计：钨钼云商/钼都贸易网

九：钼进出口数据更新(2023年1-4月)

2023年1-4月中国钼进口情况分析表（单位：实物吨）										
进口商品分类	1月	2月	3月	4月	4月环比	去年4月	4月同比	1-4月累计	去年1-4月	累计同比
钼进口总量	4269.66	4565.93	2606.67	2394.45	-8.14%	2945.37	-18.70%	13836.71	8754.17	58.06%
钼原料进口总量	3514.75	4342.59	2222.71	2229.05	0.29%	2657.66	-16.13%	12309.11	7737.74	59.08%
氧化钼	182.40	620.00	120.00	760.00	533.33%	160.00	375.00%	1682.40	960.00	75.25%
钼精矿	3332.35	3722.59	2102.71	1469.05	-30.14%	2497.66	-41.18%	10626.71	6777.74	56.79%
钼化工进口总量	284.76	46.09	122.62	138.90	13.28%	163.61	-15.10%	592.37	788.38	-24.86%
高纯三氧化钼	85.07	3.04	47.57	0.04	-	20.42	-	135.72	20.90	-
钼酸铵	58.01	23.02	32.02	16.00	-50.01%	96.01	-83.33%	129.05	577.07	-77.64%
其他钼酸盐	141.68	20.03	43.04	122.86	185.48%	47.19	160.37%	327.61	190.41	72.05%
钼铁进口总量	440.00	140.00	229.50	0.00	-	91.00	-	809.50	93.05	769.96%
钼制品进口总量	30.15	37.24	31.85	26.50	-16.78%	33.10	-19.93%	125.74	135.00	-6.86%
钼粉	0.22	0.11	0.31	0.73	137.22%	0.50	46.60%	1.37	2.21	-37.95%
未锻轧钼	0.00	0.00	0.00	0.00	-	0.00	-	0.00	0.01	-80.00%
锻轧钼	20.53	29.56	27.02	23.48	-13.10%	28.50	-17.61%	100.60	116.02	-13.29%
钼丝	0.49	1.35	0.82	0.21	-74.27%	1.76	-88.00%	2.87	6.76	-57.54%
其他钼制品	8.91	6.22	3.69	2.08	-43.80%	2.34	-11.28%	20.89	10.00	108.98%

整理发布：钨钼云商/钨都贸易网；数据来源：国家海关

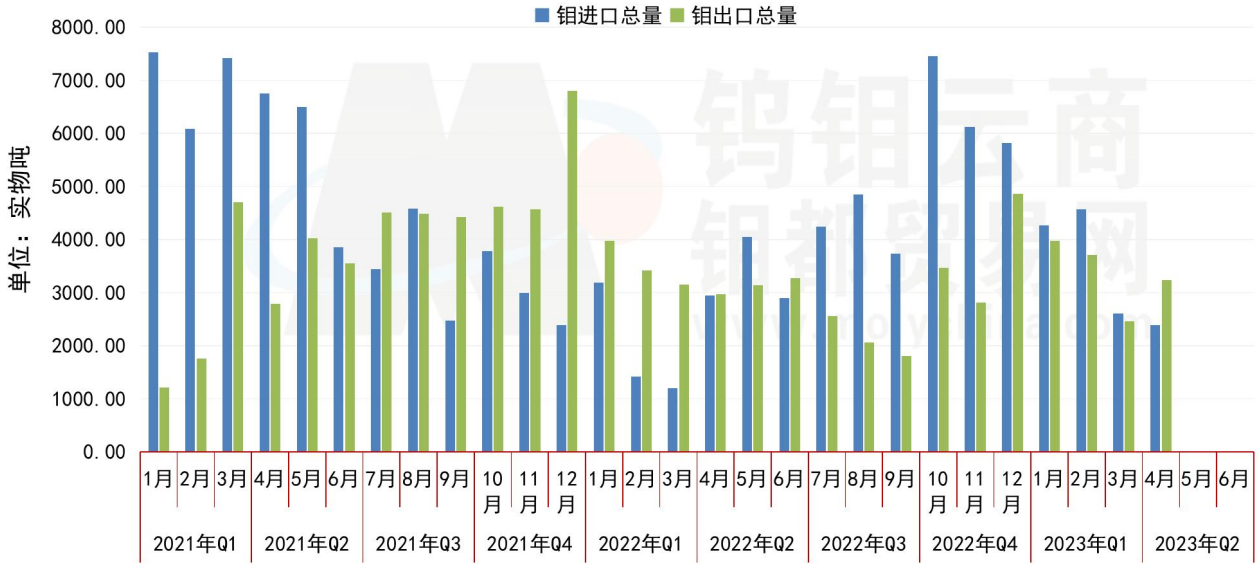
4月中国进口钼总量2394吨环比减少8.14%，出口钼总量3242吨环比增加31.4%。1-4月份中国进口钼总量13837吨同比增加58.06%，出口钼总量10149吨同比减少0.91%。

2023年1-4月份钼净进口446吨。

2023年1-4月中国钼出口情况分析表（单位：实物吨）										
出口商品分类	1月	2月	3月	4月	4月环比	去年4月	4月同比	1-4月累计	去年1-4月	累计同比
钼出口总量	3974.78	3706.95	2467.42	3242.20	31.40%	2970.09	9.16%	13391.35	13513.76	-0.91%
钼原料出口总量	2219.32	2182.49	1104.36	1576.52	42.75%	1070.50	47.27%	7082.68	5112.87	38.53%
氧化钼	1144.03	1175.76	911.64	1060.22	16.30%	998.30	6.20%	4291.65	4235.87	1.32%
钼精矿	1075.29	1006.73	192.72	516.30	167.90%	72.19	615.17%	2791.03	876.99	218.25%
钼化工出口总量	296.28	304.02	233.32	305.08	30.76%	210.47	44.95%	1138.68	1236.21	-7.89%
高纯三氧化钼	227.33	243.72	199.22	213.30	7.07%	177.08	20.45%	883.56	898.89	-1.71%
钼酸铵	22.55	54.80	24.00	69.05	187.71%	19.75	249.57%	170.40	235.33	-27.59%
其他钼酸盐	46.40	5.50	10.10	22.73	125.00%	13.64	66.65%	84.73	101.99	-16.92%
钼铁出口总量	1006.71	882.01	707.43	820.08	15.92%	1300.19	-36.93%	3416.22	5750.87	-40.60%
钼制品出口总量	452.48	338.44	422.32	540.53	27.99%	388.94	38.98%	1753.76	1413.81	24.04%
钼粉	13.60	10.56	17.66	32.51	84.02%	58.96	-44.87%	74.33	176.53	-57.90%
未锻轧钼	195.92	160.61	118.30	231.96	96.07%	46.50	398.81%	706.79	335.61	110.60%
锻轧钼	39.77	48.19	37.66	49.64	31.80%	30.23	64.20%	175.26	159.95	9.58%
钼丝	19.95	17.96	23.14	21.64	-6.49%	24.47	-11.55%	82.69	96.93	-14.69%
钼废碎料	173.09	75.99	206.85	198.51	-4.03%	218.85	-9.30%	654.43	598.35	9.37%
其他钼制品	10.15	25.13	18.70	6.28	-66.40%	9.93	-36.73%	60.26	46.44	29.76%

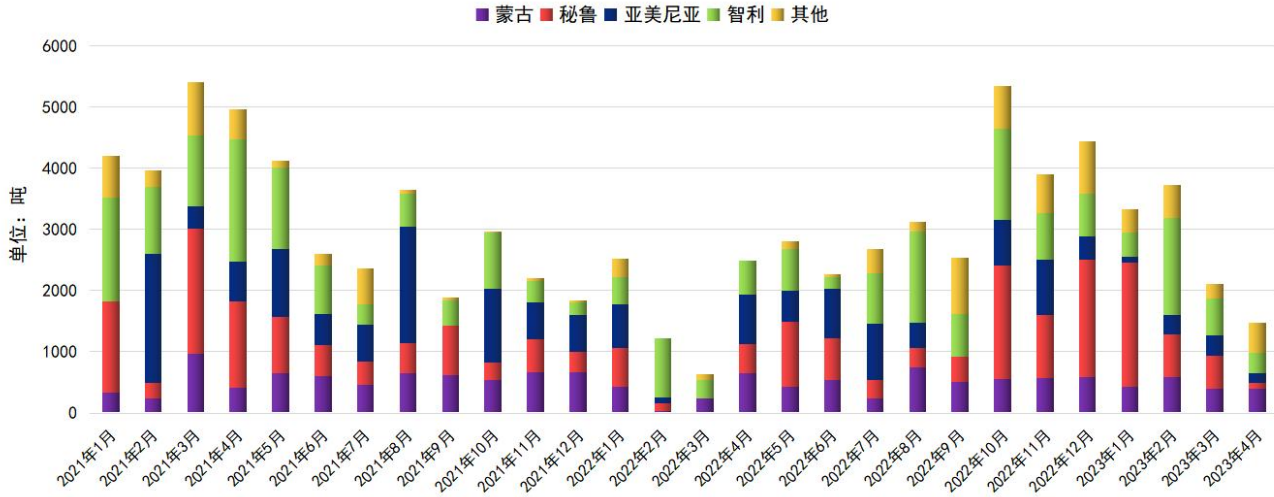
整理发布：钨钼云商/钨都贸易网；数据来源：国家海关

2021-2023年中国钼进出口量对比情况



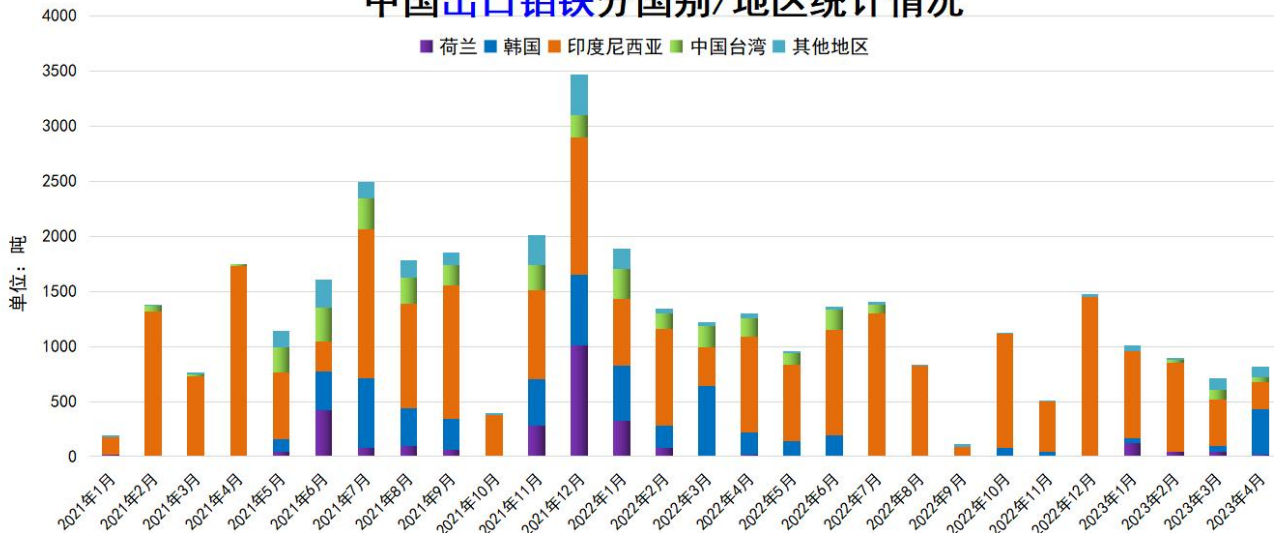
数据来源：海关总署；钨钼云商

中国进口钼精矿分国别/地区统计情况



数据来源：海关总署；图表整理：钨钼云商/钨都贸易网

中国出口钼铁分国别/地区统计情况



数据来源：海关总署；图表整理：钨钼云商/钨都贸易网

十：5 月份官方制造业 PMI 数据

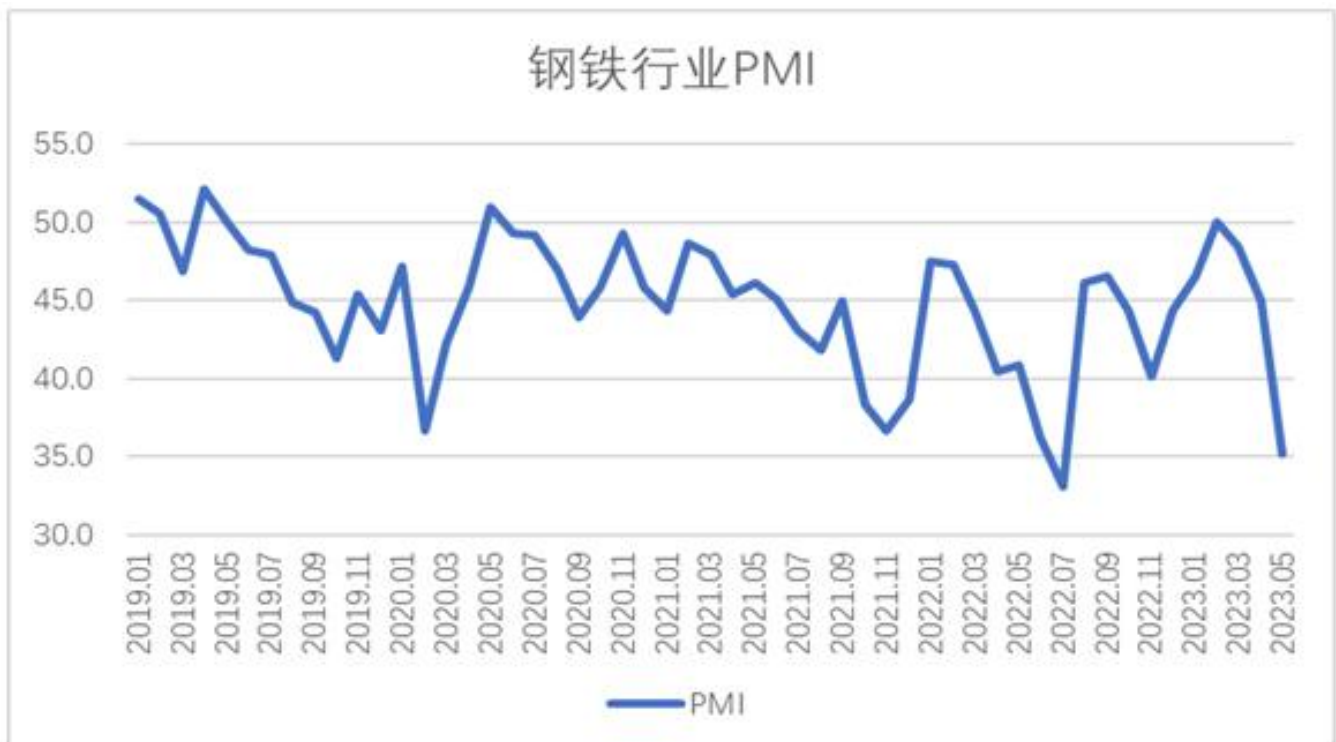
国家统计局发布数据，5 月份，制造业采购经理指数（PMI）为 48.8%，比上月下降 0.4 个百分点，低于临界点。制造业 PMI 继续位于收缩区间，而部分重点行业景气水平有所回升。装备制造业、高技术制造业和消费品行业 PMI 分别为 50.4%、50.5%和 50.8%，高于上月 0.3、1.2 和 1.0 个百分点。

图1 制造业PMI指数（经季节调整）



十一：5 月份钢铁行业 PMI 数据

中物联钢铁物流专业委员会发布数据，2023 年 5 月份钢铁行业 PMI 为 35.2%，环比下降 9.8 个百分点，连续 3 个月环比下降，显示钢铁行业运行趋弱。分项指数变化显示，市场需求继续弱势运行，钢厂生产再度下滑，原材料价格全面明显，钢材价格震荡下行，钢市运行较为低迷。



十二：5 月份国内外钼产品平均价

钨钼云商：2023年5月主要钼产品平均价									
主要钼产品	价格单位	3月 平均价	4月 平均价	5月 平均价	5月中间价 平均值	5月环比	5月同比	2023年1-5月 累计平均价	累计均价 同比
35-40%钼精矿	元/吨度	4278-4308	2880-2910	3423-3453	3438	18.76%	29.0%	4095	59.8%
40-45%钼精矿	元/吨度	4308-4338	2910-2940	3453-3483	3468	18.56%	28.9%	4125	59.6%
45-50%钼精矿	元/吨度	4338-4370	2940-2977	3483-3513	3498	18.24%	29.1%	4156	59.6%
50-55%钼精矿	元/吨度	4370-4400	2977-3007	3513-3543	3528	17.91%	29.2%	4187	59.6%
55%以上钼精矿	元/吨度	4400-4430	3007-3037	3543-3573	3558	17.74%	29.4%	4217	59.5%
高溶氧化钼	元/吨度	4487-4517	3080-3110	3623-3653	3638	17.54%	28.7%	4298	57.5%
冶金氧化钼	元/吨度	4457-4487	3050-3080	3593-3623	3608	17.72%	28.9%	4268	57.7%
化工氧化钼	元/吨度	4387-4417	2980-3010	3523-3553	3538	18.13%	29.5%	4198	59.4%
钼铁(60%)	万元/吨	27.49-28.83	19.74-20.96	22.93-23.63	23.28	14.40%	32.0%	27.72	60.0%
国际氧化钼(57%)	美元/磅	29.17-30.74	19.67-20.69	20.91-21.62	21.27	5.38%	14.1%	28.31	68.1%
欧洲钼铁(65%)	美元/千克	72.52-74.44	50.41-52.7	51.2-52.36	51.78	0.44%	16.0%	71.12	72.6%
国际氧化钼 折当地人民币不 欧洲钼铁(65%) 折当地人民币不 含税	元/吨度	4426-4665	2982-3138	3220-3328	3274	6.99%	18.9%	4282	67.5%
二钼酸铵	万元/吨	28.27-28.68	20.24-20.56	23.54-23.83	23.69	16.10%	32.8%	27.38	59.8%
一级四钼酸铵	万元/吨	27.9-28.28	19.74-20.06	23.06-23.36	23.21	16.63%	31.6%	26.99	59.4%
一级七钼酸铵	万元/吨	28.2-28.57	20.04-20.36	23.36-23.66	23.51	16.39%	29.6%	27.34	56.9%
高纯三氧化钼	万元/吨	33.83-34.33	24.06-24.38	28.19-28.57	28.38	17.18%	30.9%	32.82	58.4%
二级四钼酸铵	万元/吨	27.32-27.73	19.24-19.56	22.56-22.86	22.71	17.06%	31.7%	26.49	60.3%
二级七钼酸铵	万元/吨	27.62-28.03	19.54-19.86	22.86-23.16	23.01	16.80%	28.3%	26.85	55.8%
98%钼酸钠	万元/吨	19.25-19.81	13.71-14.17	16-16.5	16.25	16.57%	28.9%	18.91	55.5%
钼酸	元/吨度	4308-4328	2910-2930	3453-3473	3463	18.60%	29.6%	4118	61.5%
一级钼粉	万元/吨	55.2-56.2	38.82-39.52	44.5-45.36	44.93	14.71%	29.8%	51.93	57.4%
二级钼粉	万元/吨	54.2-55.2	37.82-38.52	43.5-44.36	43.93	15.09%	30.7%	50.93	59.2%
钼板坯	万元/吨	57.15-58.15	40.32-41.02	46-46.86	46.43	14.16%	28.7%	53.62	56.3%
拉丝钼条	万元/吨	57.7-58.7	41.82-42.52	47.5-48.36	47.93	13.66%	31.0%	54.53	56.7%
炼钢钼条Mo-1	万元/吨	57.15-58.15	40.32-41.02	46-46.86	46.43	14.16%	29.4%	53.62	57.4%
炼钢钼条Mo-2	万元/吨	56.15-57.15	39.32-40.02	45-45.86	45.43	14.52%	32.1%	52.62	61.6%
废钼丝/屑	元/千克	375.4-395.4	303-323	358.3-378.3	368	17.67%	39.5%	409.55	60.7%
废钼块/片	元/千克	415.4-435.4	343-363	398.3-418.3	408	15.67%	43.3%	446.6	60.5%
改拉丝	元/千克	780-801	608-638	600-630	615	-1.28%	25.5%	702.5	55.9%

数据来源：钨钼云商/钼都贸易网

报告说明：

1，钼铁消费量中样本钢企招标数据为钢厂公开招标数据（含固定长单量）。

2，本报告数据为钼钼云商对固定样本按月度周期连续统计，我们力求数据的全面、保证数据的连续。

3，本报告结论和观点均为就以上统计数据的结论分析和市场探讨，仅供会员单位交流参考，不作为直接投资或操作建议，任何据此操作可能产生的风险钼钼云商概不承担责任。

版权声明：

本报告中的所有图片、表格及文字内容的版权归钼钼云商/钼都贸易网所有。任何个人、机构、组织在对报告中的资料进行引用、复制、转载、摘编或以其他方式使用上述内容时，均需注明该等资料来源于钼钼云商/钼都贸易网。

联系人：王振宇 13592685017（微信同号）