

中国钨进出口分析报告（2023年5月）

一、5月钨进出口总况

2023年5月我国出口钨总量1902吨，环比减4.69%；进口钨总量488吨，环比减30%。

5月主要出口产品：

三氧化钨出口355吨，环比增108%；

蓝色氧化钨出口160吨，环比减27%；

APT出口66吨，环比减39%；

碳化钨出口355吨，环比减35%；

钨铁出口297吨，环比增30%；

钨粉出口267吨，环比减9.6%。

5月主要进口产品：

钨精矿进口219吨，环比减45%；

钨酸钠进口250吨，环比减12%。

1-5月钨累计进出口情况：

2023年1-5月我国累计出口钨总量9038吨，同比减25%；累计进口钨总量2740吨，同比减9.5%。

1-5月出口主要产品：

三氧化钨出口1387吨，同比减53%；

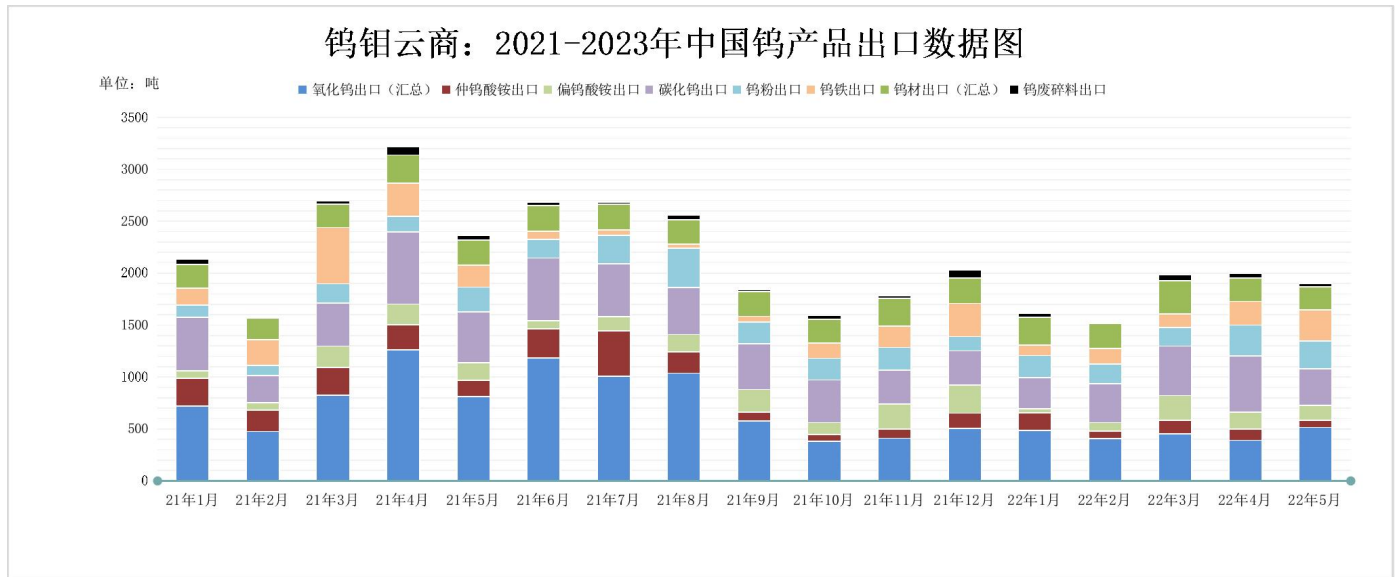
APT出口548吨，同比减52%；

碳化钨出口2052吨，同比减14%；

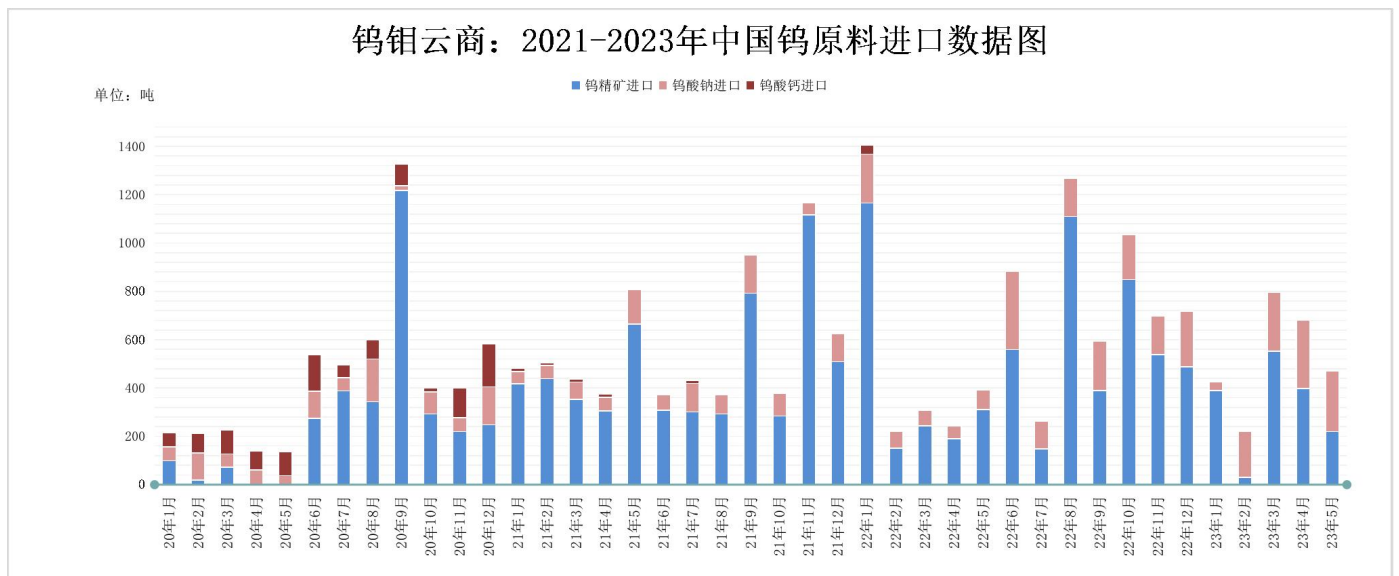
钨铁出口909吨，同比减39%；

钨粉出口1138吨，同比增44%。

二、5月份钨进出口分析表



2023年1-5月我国累计出口钨总量 9038 吨，同比减 25%。



2023年1-5月我国累计进口钨总量 2740 吨，同比减 9.5%。

2023年5月份中国钨进口情况分析表（单位：实物吨）

| 进口商品分类 | 4月进口量 | 5月进口量 | 5月环比 | 5月同比 | 2023年1-5月 | 1-5月同比 |
|----------|--------|--------|---------|---------|-----------|----------|
| 钨进口总量 | 697.54 | 487.99 | -30.04% | 21.62% | 2740.32 | -9.46% |
| 钨精矿 | 396.69 | 219.12 | -44.76% | -29.64% | 1587.24 | -22.96% |
| 钨酸 | 0.00 | 0.00 | - | - | 9.35 | - |
| 三氧化钨 | 8.79 | 11.12 | - | - | 47.07 | 117.66% |
| 蓝色氧化钨BTO | 0.00 | 0.01 | - | - | 47.01 | - |
| 仲钨酸铵 | 0.00 | 0.00 | - | - | 0.00 | - |
| 钨酸钠 | 284.13 | 249.74 | -12.10% | 211.63% | 1002.58 | 114.15% |
| 钨酸钙 | 0.00 | 0.00 | - | - | 0.00 | -100.00% |
| 偏钨酸铵 | 0.00 | 0.00 | - | - | 0.00 | - |
| 其他钨酸盐 | 0.10 | 0.12 | - | - | 0.48 | -51.62% |
| 碳化钨 | 1.04 | 1.55 | - | - | 10.42 | -80.87% |
| 钨铁 | 0.00 | 0.00 | - | - | 0.00 | - |
| 钨粉 | 1.98 | 1.40 | - | - | 10.25 | -74.36% |
| 未锻轧钨 | 0.02 | 0.00 | - | - | 0.32 | - |
| 钨丝 | 0.33 | 0.87 | - | - | 2.49 | - |
| 锻轧钨 | 0.59 | 0.26 | - | - | 3.17 | - |
| 其他钨制品 | 3.88 | 3.82 | - | - | 19.94 | - |

整理发布：钨钼云商；数据来源：国家海关

2023年5月份中国钨出口情况分析表（单位：实物吨）

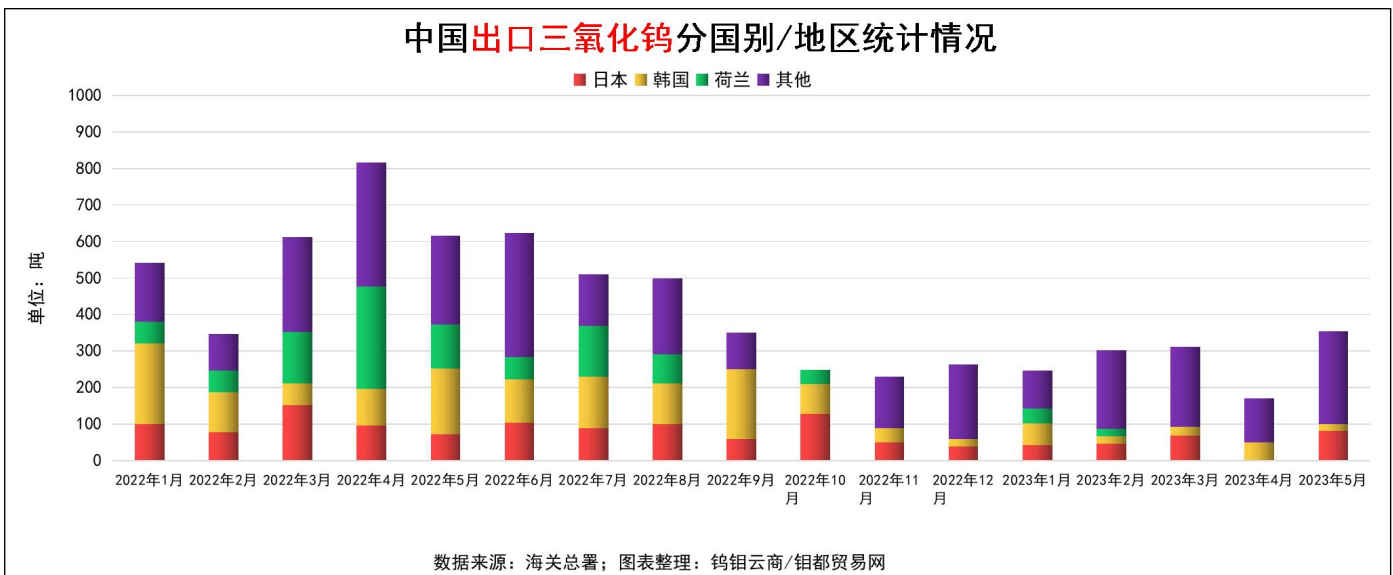
| 出口商品分类 | 4月出口量 | 5月出口量 | 5月环比 | 5月同比 | 2023年1-5月 | 1-5月同比 |
|----------|---------|---------|---------|---------|-----------|---------|
| 钨出口总量 | 1995.62 | 1902.05 | -4.69% | -20.52% | 9037.77 | -25.09% |
| 钨精矿 | 0.00 | 0.00 | - | - | 23.04 | - |
| 钨酸 | 0.00 | 0.00 | - | - | 0.10 | -99.71% |
| 三氧化钨 | 171.00 | 355.21 | 107.72% | -42.26% | 1386.91 | -52.74% |
| 蓝色氧化钨BTO | 220.00 | 160.00 | -27.27% | -18.41% | 862.10 | -25.65% |
| 仲钨酸铵 | 107.00 | 65.50 | -38.79% | -57.85% | 548.01 | -51.95% |
| 钨酸钠 | 0.00 | 0.00 | - | - | 2.00 | -89.42% |
| 偏钨酸铵 | 162.80 | 145.38 | -10.70% | -14.81% | 667.40 | -6.90% |
| 其他钨酸盐 | 0.00 | 0.00 | - | - | 0.05 | - |
| 碳化钨 | 544.04 | 355.32 | -34.69% | -27.60% | 2052.28 | -13.53% |
| 钨铁 | 228.25 | 297.00 | 30.12% | 40.06% | 908.76 | -38.84% |
| 钨粉 | 295.02 | 266.60 | -9.63% | 12.83% | 1137.62 | 43.96% |
| 未锻轧钨 | 75.50 | 62.00 | -17.88% | -48.97% | 496.20 | 10.51% |
| 钨丝 | 24.65 | 22.76 | -7.68% | -22.41% | 132.65 | 4.78% |
| 钨废碎料 | 41.50 | 35.00 | -15.66% | - | 176.00 | -20.58% |
| 锻轧钨 | 74.48 | 90.77 | 21.86% | 62.97% | 456.68 | 8.55% |
| 其他钨制品 | 51.36 | 46.52 | -9.43% | 26.57% | 187.98 | 8.07% |

整理发布：钨钼云商；数据来源：国家海关

三、1-5 月份主要产品出口国别/地区分析

| 钨钼云商：2023年5月份中国出口三氧化钨统计表 | | | | |
|--------------------------|--------------|-------|-------|------|
| 出口地区 | 贸易方式名称 | 注册地名称 | 出口量 | 计量单位 |
| 以色列 | 一般贸易 | 海南省 | 20.00 | 吨 |
| 以色列 | 海关特殊监管区域物流货物 | 福建省 | 20.00 | 吨 |
| 日本 | 一般贸易 | 江西省 | 21.00 | 吨 |
| 日本 | 来料加工贸易 | 福建省 | 20.00 | 吨 |
| 日本 | 进料加工贸易 | 福建省 | 40.00 | 吨 |
| 韩国 | 一般贸易 | 福建省 | 0.00 | 吨 |
| 韩国 | 一般贸易 | 江西省 | 20.00 | 吨 |
| 韩国 | 保税监管场所进出境货物 | 广东省 | 0.20 | 吨 |
| 德国 | 一般贸易 | 江西省 | 0.01 | 吨 |
| 意大利 | 一般贸易 | 广东省 | 20.00 | 吨 |
| 意大利 | 一般贸易 | 四川省 | 20.00 | 吨 |
| 意大利 | 海关特殊监管区域物流货物 | 福建省 | 40.00 | 吨 |
| 俄罗斯 | 一般贸易 | 江西省 | 90.00 | 吨 |
| 俄罗斯 | 一般贸易 | 广东省 | 20.00 | 吨 |
| 俄罗斯 | 一般贸易 | 四川省 | 24.00 | 吨 |

分析：5月我国三氧化钨出口355吨，环比增108%。

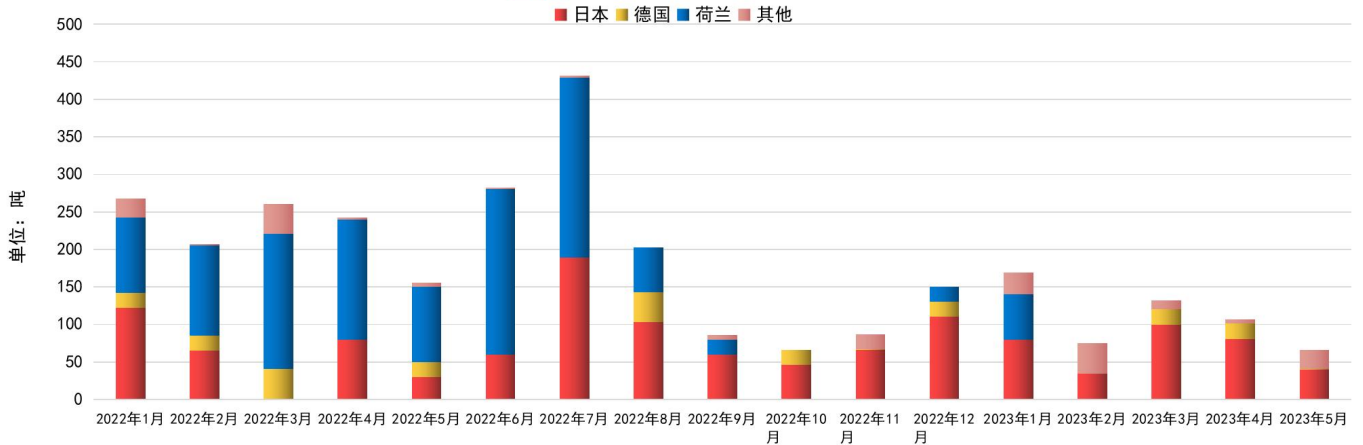


钨钼云商：2023年5月份中国出口APT统计表

| 出口地区 | 贸易方式名称 | 注册地名称 | 出口量 | 计量单位 |
|------|-------------|-------|-------|------|
| 日本 | 一般贸易 | 福建省 | 0.00 | 吨 |
| 日本 | 一般贸易 | 湖南省 | 20.00 | 吨 |
| 日本 | 一般贸易 | 海南省 | 20.00 | 吨 |
| 韩国 | 保税监管场所进出境货物 | 广东省 | 0.50 | 吨 |
| 德国 | 进料加工贸易 | 福建省 | 20.00 | 吨 |
| 阿根廷 | 保税监管场所进出境货物 | 广东省 | 5.00 | 吨 |

分析：5月我国APT出口66吨，环比减39%。

中国出口APT分国别/地区统计情况



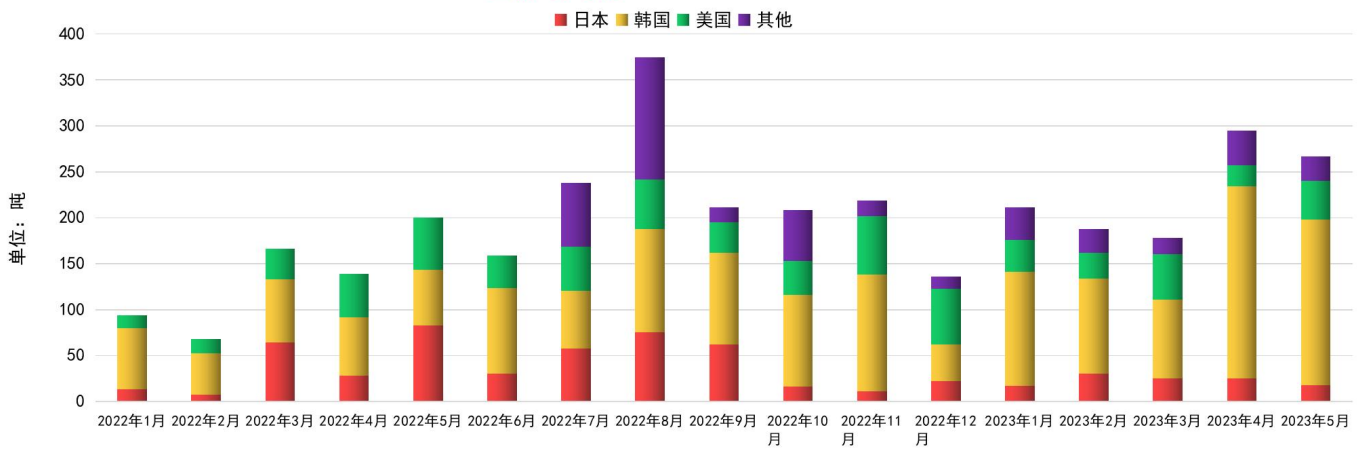
数据来源：海关总署；图表整理：钨钼云商/钨都贸易网

钨钼云商：2023年5月份中国出口钨粉统计表

| 出口地区 | 贸易方式名称 | 注册地名称 | 出口量 | 计量单位 |
|------|--------------|-------|--------|------|
| 印度 | 海关特殊监管区域物流货物 | 福建省 | 0.30 | 吨 |
| 日本 | 一般贸易 | 福建省 | 4.00 | 吨 |
| 日本 | 一般贸易 | 江西省 | 3.20 | 吨 |
| 日本 | 进料加工贸易 | 福建省 | 11.00 | 吨 |
| 韩国 | 一般贸易 | 江西省 | 180.00 | 吨 |
| 越南 | 一般贸易 | 江西省 | 6.00 | 吨 |
| 英国 | 一般贸易 | 江西省 | 5.00 | 吨 |
| 意大利 | 一般贸易 | 福建省 | 1.00 | 吨 |
| 波兰 | 一般贸易 | 湖南省 | 12.60 | 吨 |
| 加拿大 | 一般贸易 | 福建省 | 1.50 | 吨 |
| 美国 | 一般贸易 | 福建省 | 42.00 | 吨 |

分析：5月我国钨粉出口267吨，环比减9.6%。

中国出口钨粉分国别/地区统计情况



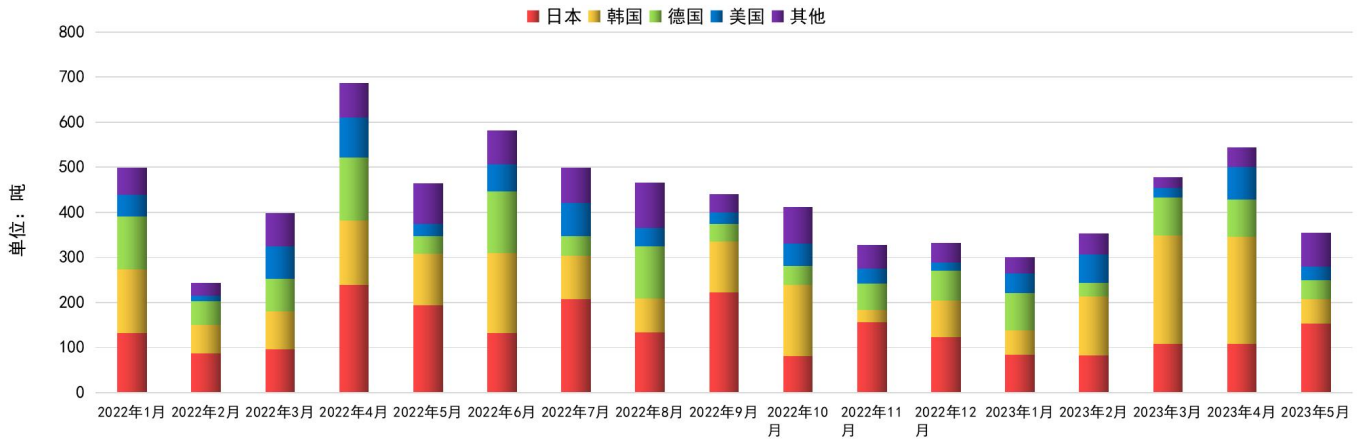
数据来源：海关总署；图表整理：钨钼云商/钨都贸易网

钨钼云商：2023年5月份中国出口碳化钨统计表

| 出口地区 | 贸易方式名称 | 注册地名称 | 出口量 | 计量单位 |
|------|--------------|-------|-------|------|
| 印度 | 一般贸易 | 江西省 | 1.00 | 吨 |
| 日本 | 一般贸易 | 福建省 | 0.60 | 吨 |
| 日本 | 一般贸易 | 江西省 | 64.03 | 吨 |
| 日本 | 一般贸易 | 湖南省 | 0.01 | 吨 |
| 日本 | 一般贸易 | 广东省 | 1.00 | 吨 |
| 日本 | 进料加工贸易 | 福建省 | 47.40 | 吨 |
| 日本 | 海关特殊监管区域物流货物 | 上海市 | 30.00 | 吨 |
| 日本 | 海关特殊监管区域物流货物 | 福建省 | 10.00 | 吨 |
| 马来西亚 | 保税监管场所进出境货物 | 广东省 | 0.10 | 吨 |
| 韩国 | 一般贸易 | 福建省 | 1.40 | 吨 |
| 韩国 | 一般贸易 | 江西省 | 34.00 | 吨 |
| 韩国 | 一般贸易 | 湖南省 | 2.50 | 吨 |
| 韩国 | 进料加工贸易 | 福建省 | 6.50 | 吨 |
| 韩国 | 保税监管场所进出境货物 | 广东省 | 0.50 | 吨 |
| 韩国 | 海关特殊监管区域物流货物 | 福建省 | 10.00 | 吨 |
| 土耳其 | 一般贸易 | 湖南省 | 0.65 | 吨 |
| 阿联酋 | 一般贸易 | 四川省 | 0.80 | 吨 |
| 越南 | 一般贸易 | 江西省 | 5.00 | 吨 |
| 南非 | 一般贸易 | 海南省 | 4.00 | 吨 |
| 英国 | 一般贸易 | 四川省 | 0.01 | 吨 |
| 德国 | 一般贸易 | 四川省 | 2.00 | 吨 |
| 德国 | 保税监管场所进出境货物 | 广东省 | 21.50 | 吨 |
| 德国 | 海关特殊监管区域物流货物 | 福建省 | 18.00 | 吨 |
| 法国 | 一般贸易 | 四川省 | 35.00 | 吨 |
| 荷兰 | 一般贸易 | 四川省 | 3.10 | 吨 |
| 荷兰 | 海关特殊监管区域物流货物 | 福建省 | 15.00 | 吨 |
| 阿根廷 | 一般贸易 | 江西省 | 0.25 | 吨 |
| 加拿大 | 一般贸易 | 四川省 | 4.30 | 吨 |
| 加拿大 | 保税监管场所进出境货物 | 广东省 | 2.00 | 吨 |
| 美国 | 一般贸易 | 江西省 | 1.82 | 吨 |
| 美国 | 一般贸易 | 四川省 | 5.36 | 吨 |
| 美国 | 保税监管场所进出境货物 | 福建省 | 22.00 | 吨 |
| 美国 | 海关特殊监管区域物流货物 | 福建省 | 0.70 | 吨 |
| 澳大利亚 | 一般贸易 | 四川省 | 4.80 | 吨 |

分析：5月我国碳化钨出口355吨，环比减35%。

中国出口碳化钨分国别/地区统计情况



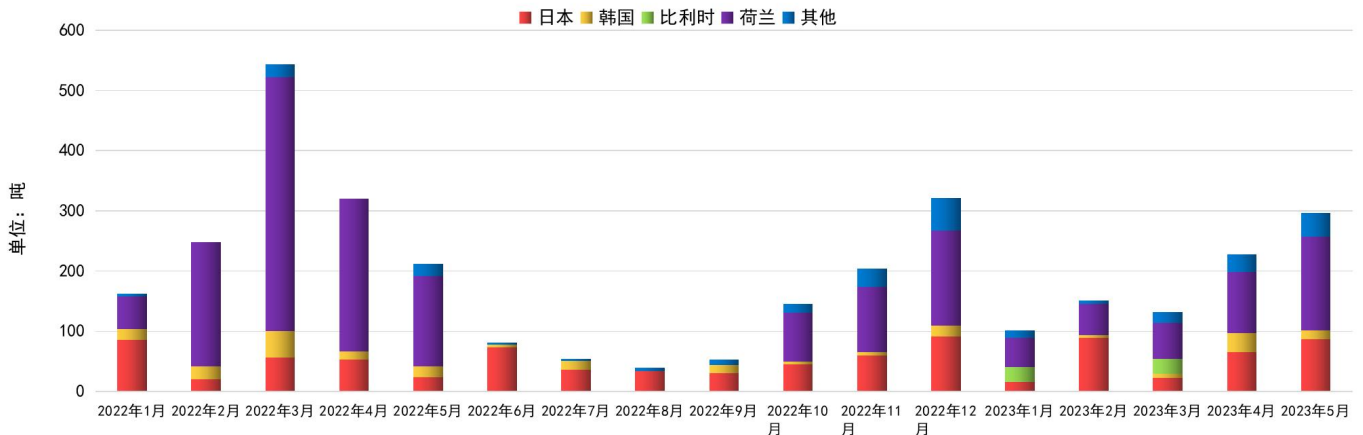
数据来源：海关总署；图表整理：钨钼云商/钨都贸易网

钨钼云商：2023年5月份中国出口钨铁统计表

| 出口地区 | 贸易方式名称 | 注册地名称 | 出口量 | 计量单位 |
|------|--------------|---------|--------|------|
| 印度 | 一般贸易 | 广东省 | 2.00 | 吨 |
| 日本 | 一般贸易 | 江西省 | 5.00 | 吨 |
| 日本 | 一般贸易 | 宁夏回族自治区 | 2.00 | 吨 |
| 日本 | 海关特殊监管区域物流货物 | 福建省 | 80.00 | 吨 |
| 韩国 | 一般贸易 | 江西省 | 5.00 | 吨 |
| 韩国 | 一般贸易 | 广东省 | 9.00 | 吨 |
| 中国台湾 | 海关特殊监管区域物流货物 | 福建省 | 30.00 | 吨 |
| 荷兰 | 一般贸易 | 上海市 | 48.00 | 吨 |
| 荷兰 | 海关特殊监管区域物流货物 | 福建省 | 108.00 | 吨 |
| 澳大利亚 | 一般贸易 | 广东省 | 8.00 | 吨 |

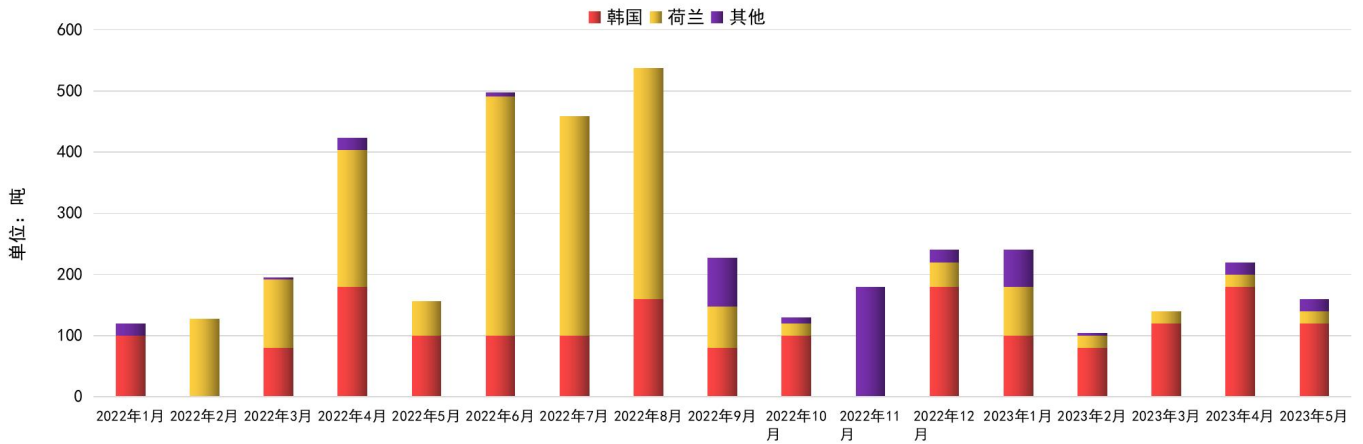
分析：5月我国钨铁出口297吨, 环比增30%。

中国出口钨铁分国别/地区统计情况



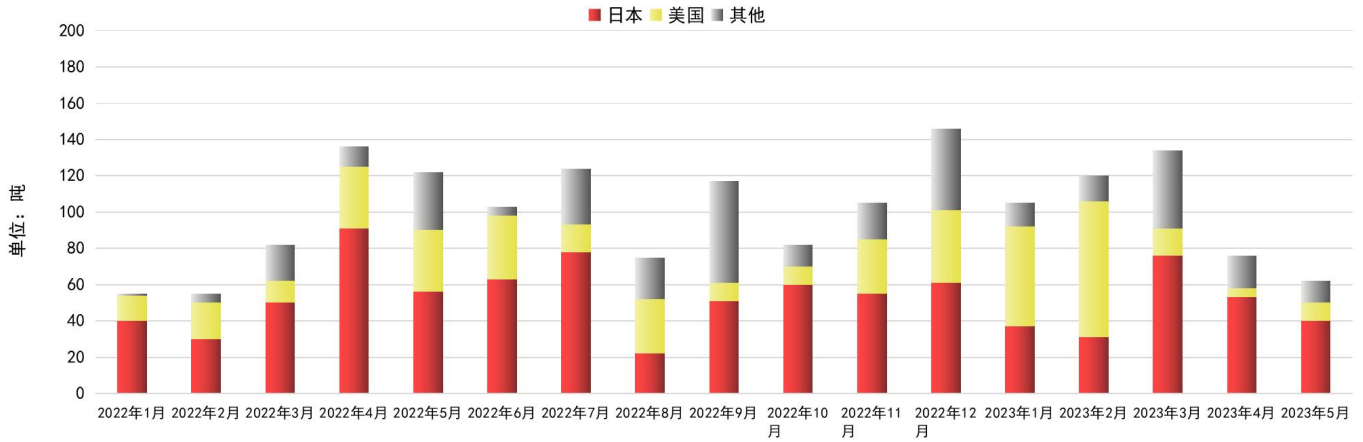
数据来源：海关总署；图表整理：钨钼云商/钨都贸易网

中国出口蓝钨分国别/地区统计情况



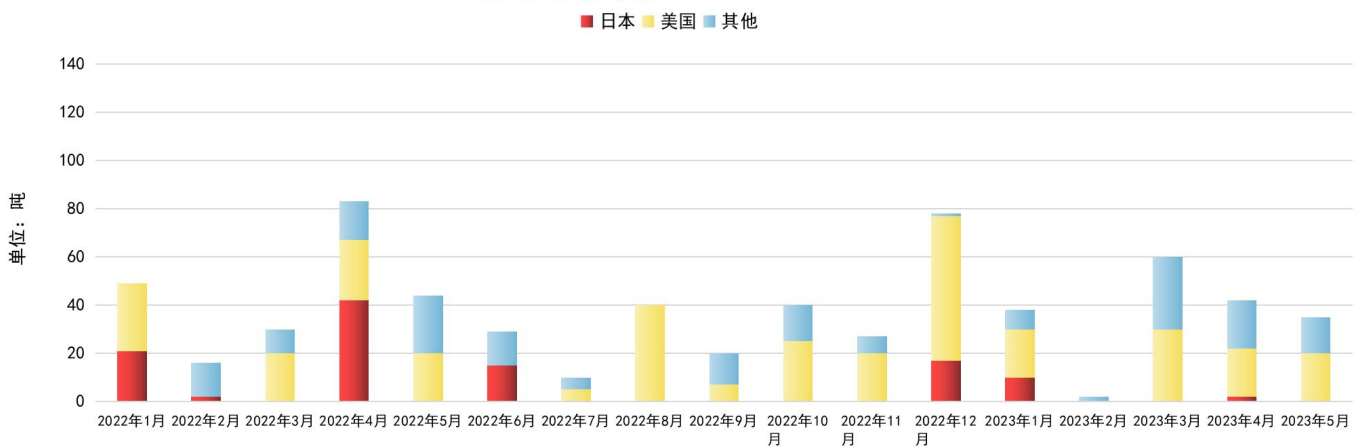
数据来源：海关总署；图表整理：钨钼云商/钼都贸易网

中国出口未锻轧钨分国别/地区统计情况



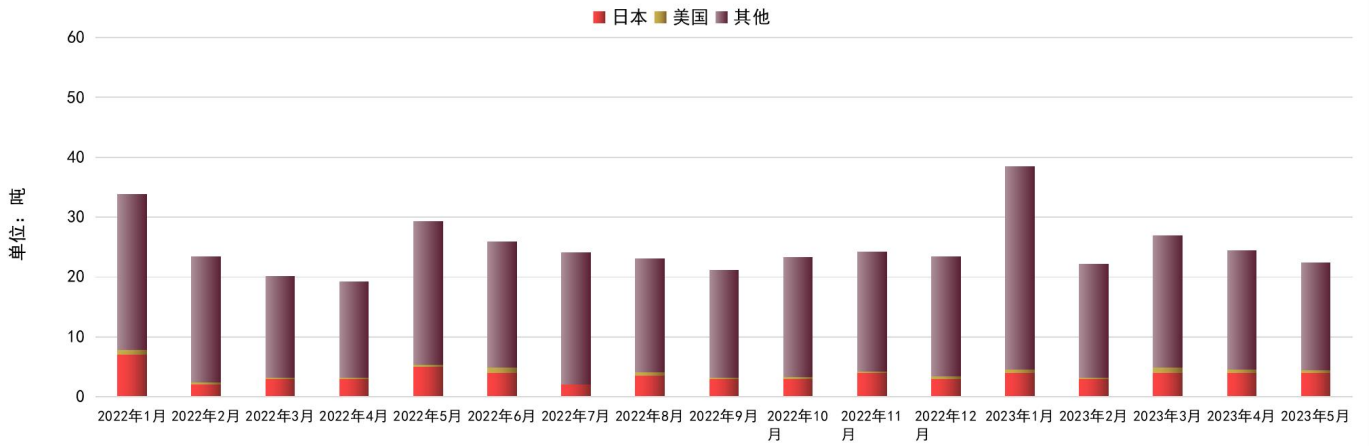
数据来源：海关总署；图表整理：钨钼云商/钼都贸易网

中国出口钨废碎料分国别/地区统计情况



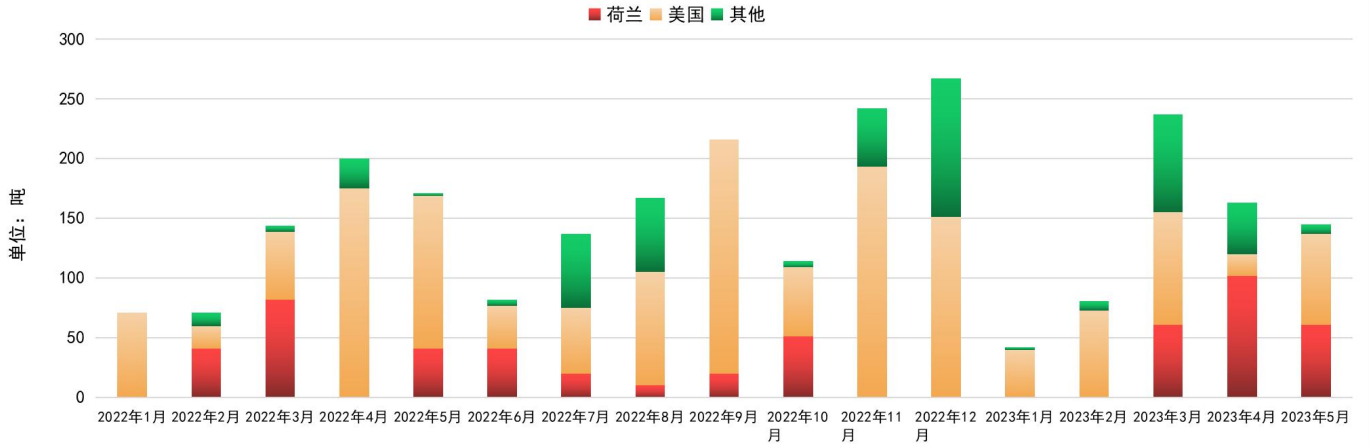
数据来源：海关总署；图表整理：钨钼云商/钼都贸易网

中国出口钨丝分国别/地区统计情况



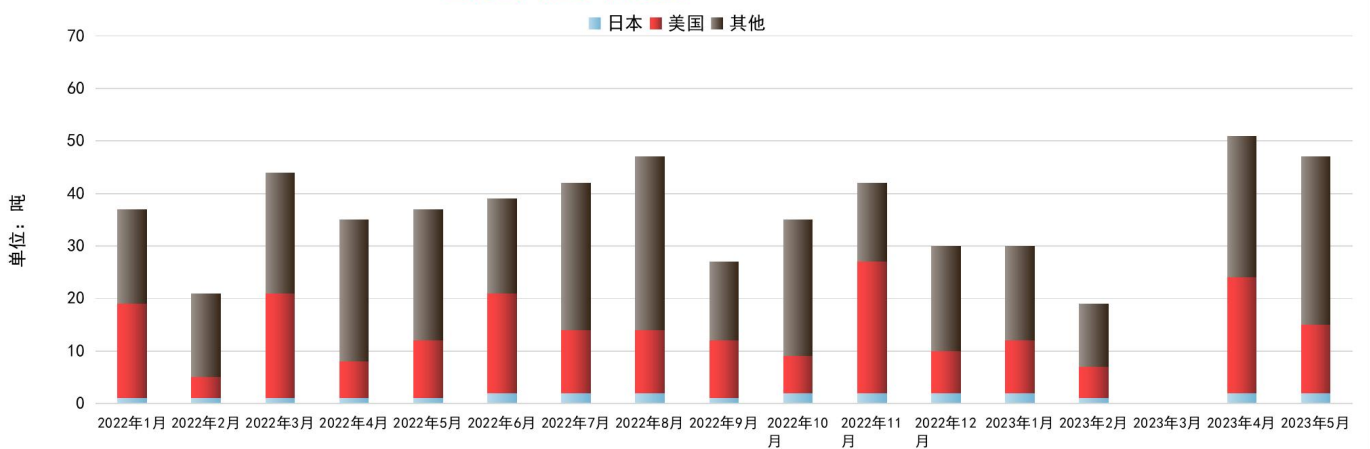
数据来源：海关总署；图表整理：钨钼云商/钼都贸易网

中国出口偏钨酸铵分国别/地区统计情况



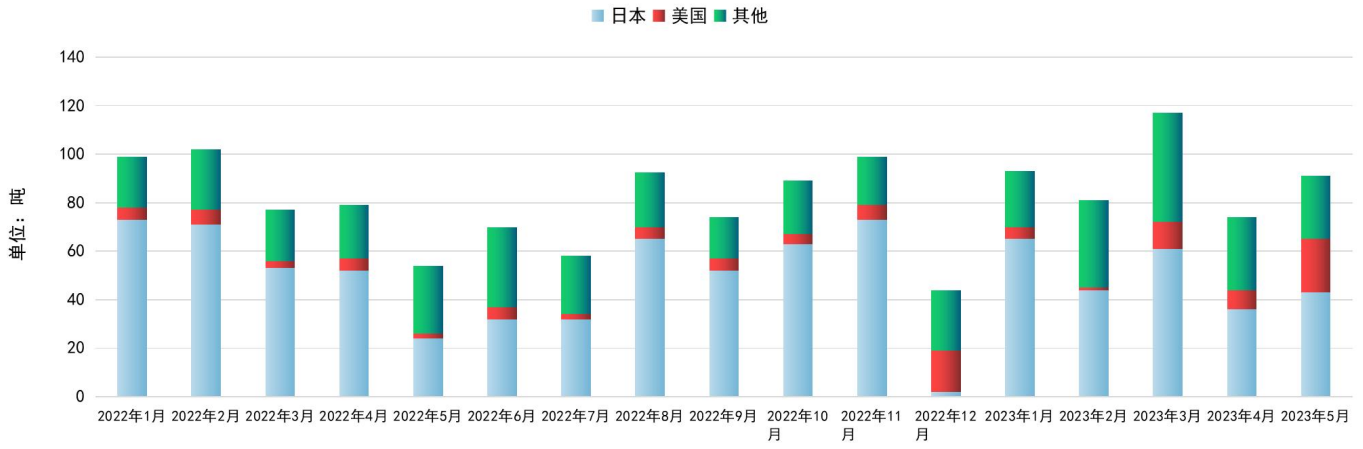
数据来源：海关总署；图表整理：钨钼云商/钼都贸易网

中国出口其他钨制品分国别/地区统计情况



数据来源：海关总署；图表整理：钨钼云商/钼都贸易网

中国出口锻轧钨分国别/地区统计情况



数据来源: 海关总署; 图表整理: 钨钼云商/钼都贸易网

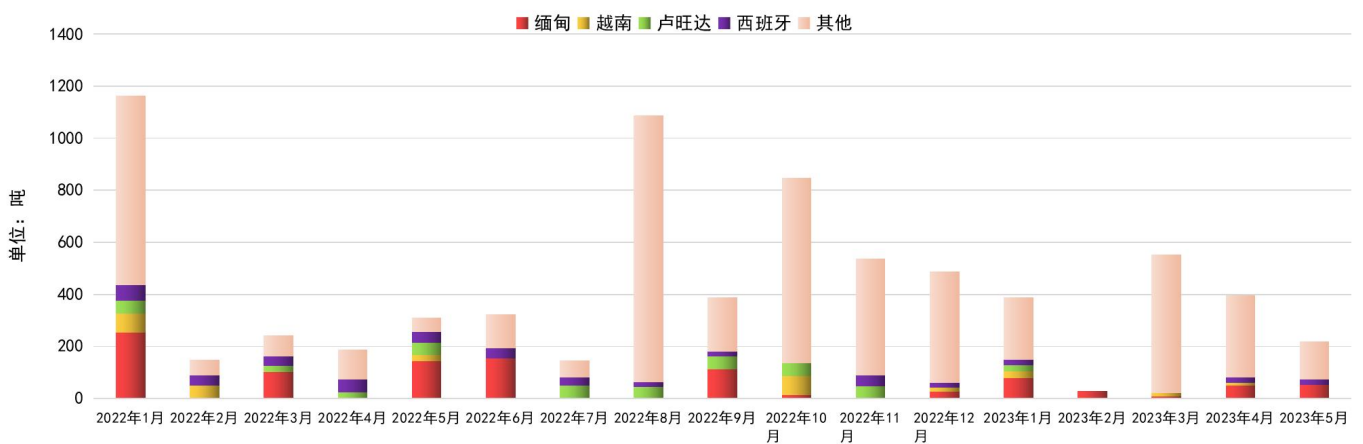
四、1-5 月份主要产品进口国别/地区分析

钨钼云商: 2023年5月份中国进口钨精矿统计表

| 进口地区 | 贸易方式名称 | 注册地名称 | 进口量 | 计量单位 |
|------|--------------|-------|-------|------|
| 缅甸 | 边境小额贸易 | 云南省 | 51.94 | 吨 |
| 朝鲜 | 一般贸易 | 辽宁省 | 83.50 | 吨 |
| 西班牙 | 进料加工贸易 | 福建省 | 20.00 | 吨 |
| 玻利维亚 | 进料加工贸易 | 福建省 | 20.08 | 吨 |
| 玻利维亚 | 海关特殊监管区域物流货物 | 福建省 | 43.60 | 吨 |

分析: 5月我国钨精矿进口219吨, 环比减45%。

中国进口钨精矿分国别/地区统计情况



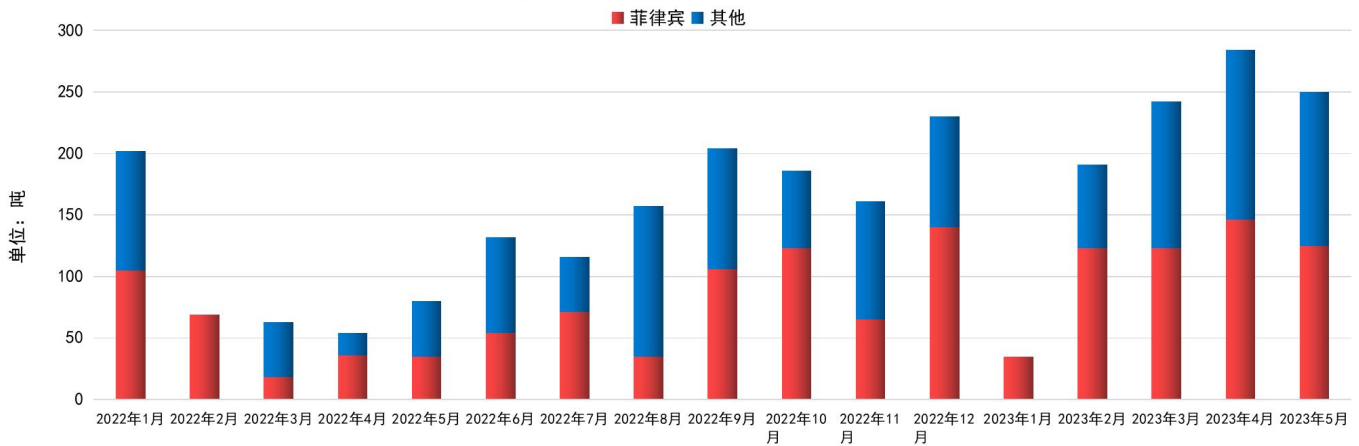
数据来源: 海关总署; 图表整理: 钨钼云商/钼都贸易网

钨钼云商：2023年5月份中国进口钨酸钠统计表

| 进口地区 | 贸易方式名称 | 注册地名称 | 进口量 | 计量单位 |
|------|--------------|-------|--------|------|
| 中国香港 | 一般贸易 | 广东省 | 0.35 | 吨 |
| 印度 | 一般贸易 | 上海市 | 0.00 | 吨 |
| 日本 | 一般贸易 | 北京市 | 0.00 | 吨 |
| 菲律宾 | 进料加工贸易 | 福建省 | 105.18 | 吨 |
| 菲律宾 | 海关特殊监管区域物流货物 | 福建省 | 20.00 | 吨 |
| 中国台湾 | 来料加工贸易 | 福建省 | 18.37 | 吨 |
| 中国台湾 | 进料加工贸易 | 福建省 | 105.83 | 吨 |
| 德国 | 一般贸易 | 上海市 | 0.00 | 吨 |

分析：5月我国钨酸钠进口250吨，环比减12%。

中国进口钨酸钠分国别/地区统计情况

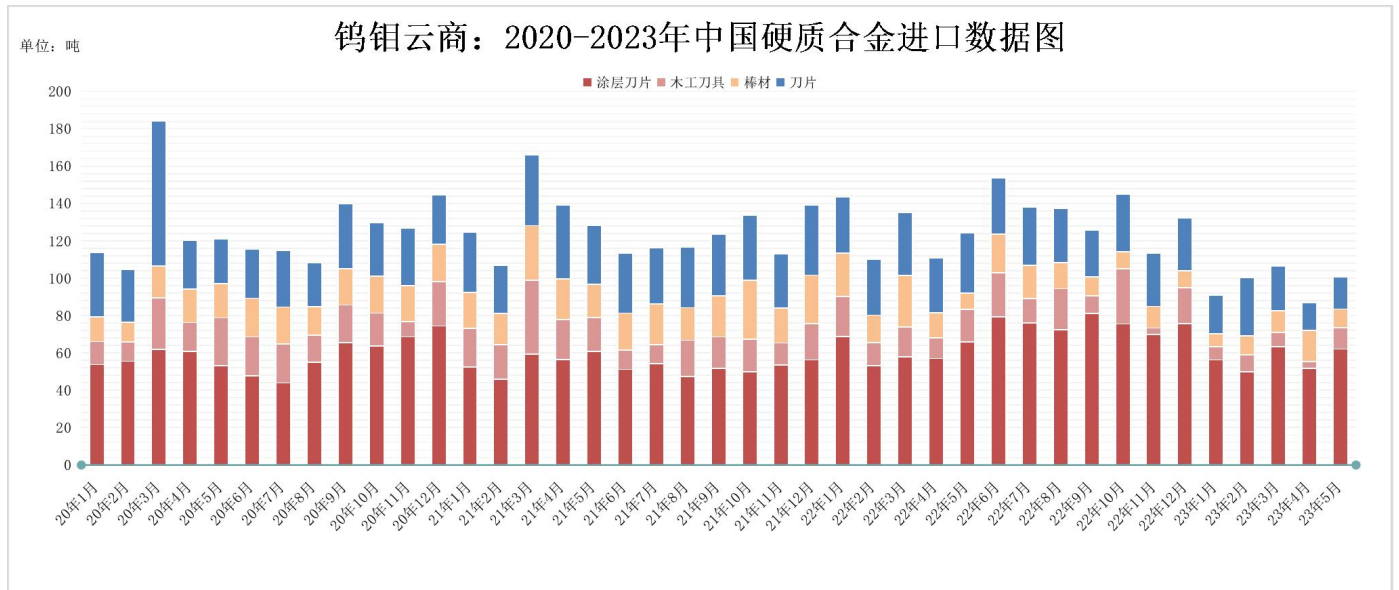


数据来源：海关总署；图表整理：钨钼云商/钨都贸易网

五、2023年1-5月硬质合金进出口月度汇总

| 2023年1-5月中国硬质合金进口情况分析表（单位：实物吨） | | | | | | |
|--------------------------------|---------|---------|---------|---------|---------|---------|
| 进口商品分类 | 4月进口量 | 5月进口量 | 5月环比 | 5月同比 | 1-5月累计 | 累计同比 |
| 样本进口总量 | 2198.51 | 1936.09 | -11.94% | 23.56% | 9387.54 | 0.91% |
| 金属表面酸洗剂焊粉或焊膏 | 1280.10 | 1155.85 | -9.71% | 56.57% | 5470.88 | -1.54% |
| 其他凿岩或钻探工具 | 239.41 | 135.39 | -43.45% | 68.47% | 837.75 | 63.57% |
| 其他材料制工作部件的钻孔工具 | 196.10 | 187.40 | -4.44% | 46.96% | 852.23 | 51.82% |
| 其他铣削工具 | 50.15 | 58.79 | 17.22% | -18.61% | 236.85 | -22.87% |
| 经镀或涂层的硬质合金制的金工机械用刀及片 | 51.72 | 62.03 | 19.94% | -5.86% | 283.20 | -6.40% |
| 其他硬质合金制的金工机械用刀及片 | 32.81 | 50.13 | 52.82% | -29.59% | 225.61 | -17.55% |
| 木工机械用刀及刀片 | 3.67 | 11.46 | 211.98% | -34.52% | 38.70 | -50.78% |
| 未列名机器或机械器具的刀及刀片 | 283.40 | 217.40 | -23.29% | -26.96% | 1123.61 | -10.54% |
| 未装配的工具用金属陶瓷板 | 3.36 | 2.94 | -12.54% | -22.17% | 14.11 | -15.76% |
| 晶粒度小于0.8微米的未装配的工具用金属陶瓷条、杆 | 16.52 | 9.95 | -39.81% | 15.87% | 55.52 | -36.41% |
| 晶粒度不小于0.8微米的未装配的工具用金属陶瓷条、杆 | 12.37 | 9.81 | -20.71% | -55.79% | 49.46 | -34.56% |
| 未装配的工具用金属陶瓷刀头 | 14.94 | 17.38 | 16.34% | -46.11% | 108.01 | -30.48% |
| 其他未装配的工具用金属陶瓷板、杆、刀头的类似品 | 13.96 | 17.56 | 25.82% | -40.66% | 91.62 | -23.59% |

整理发布：钨钼云商；数据来源：国家海关

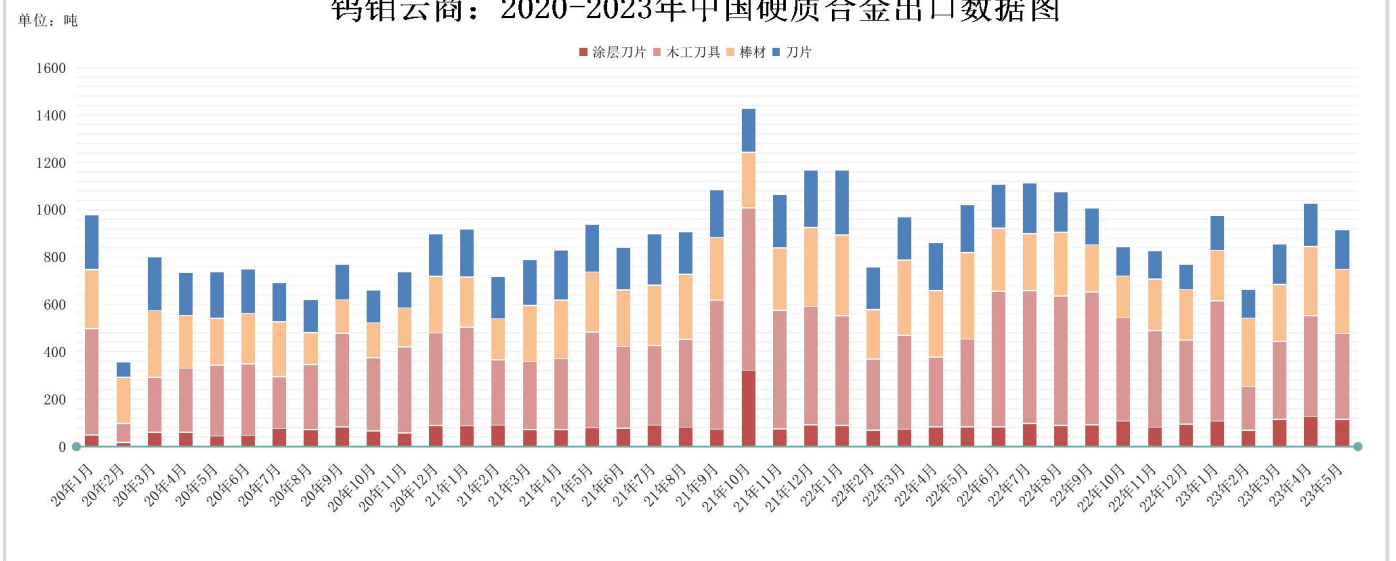


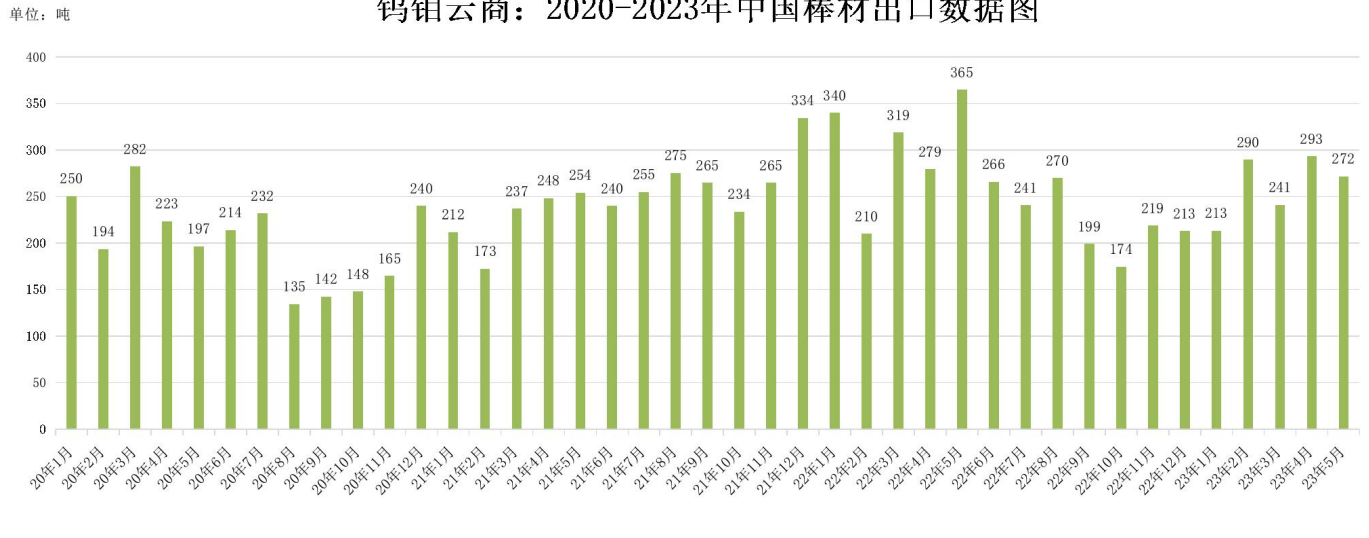
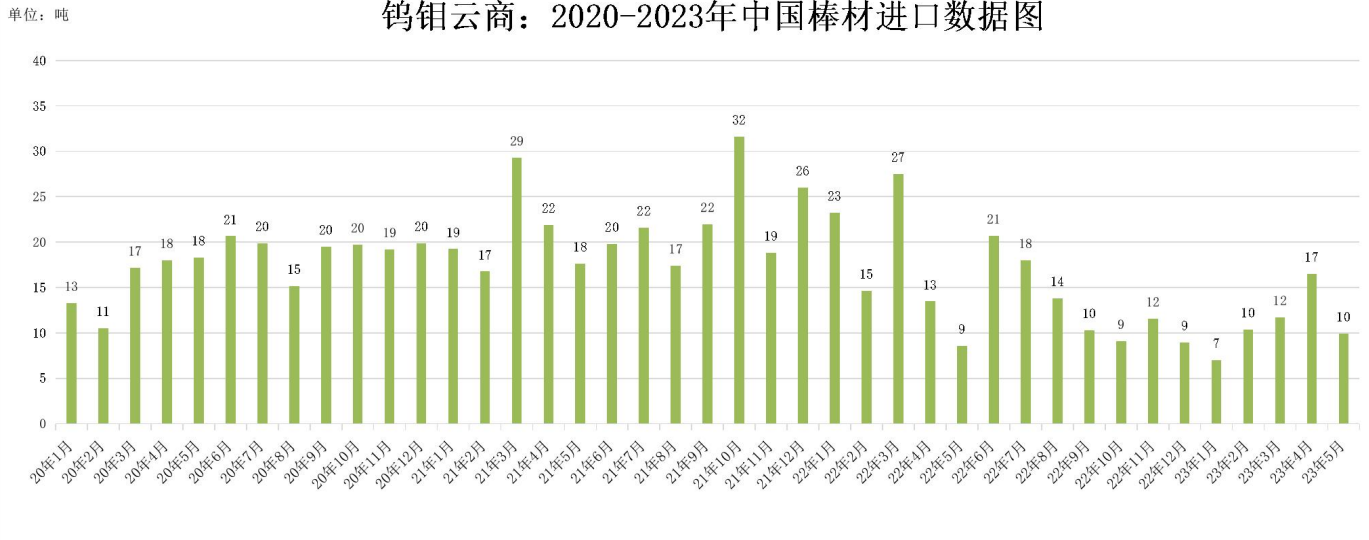
2023年1-5月中国硬质合金出口情况分析表（单位：实物吨）

| 出口商品分类 | 4月出口量 | 5月出口量 | 5月环比 | 5月同比 | 1-5月累计 | 累计同比 |
|----------------------------|----------|----------|---------|---------|----------|---------|
| 样本出口总量 | 21055.20 | 21074.09 | 0.09% | -1.79% | 95993.92 | -1.63% |
| 金属表面酸洗剂焊粉或焊膏 | 2773.71 | 2835.56 | 2.23% | -18.70% | 12458.39 | 15.70% |
| 其他凿岩或钻探工具 | 5892.09 | 5417.42 | -8.06% | 15.36% | 24946.87 | 12.39% |
| 其他材料制工作部件的钻孔工具 | 8391.78 | 9003.18 | 7.29% | -6.32% | 40681.72 | -14.56% |
| 其他铣削工具 | 526.48 | 496.19 | -5.75% | 15.00% | 2328.26 | 9.65% |
| 经镀或涂层的硬质合金制的金工机械用刀及片 | 126.92 | 113.52 | -10.56% | 37.40% | 531.34 | 34.28% |
| 其他硬质合金制的金工机械用刀及片 | 175.64 | 130.96 | -25.44% | -6.17% | 764.75 | 12.53% |
| 木工机械用刀及刀片 | 425.41 | 363.53 | -14.55% | -2.11% | 1810.62 | -0.89% |
| 未列名机器或机械器具的刀及刀片 | 1648.38 | 1711.04 | 3.80% | 21.26% | 7688.13 | 13.00% |
| 未装配的工具用金属陶瓷板 | 12.51 | 14.95 | 19.49% | -0.78% | 82.73 | 4.60% |
| 晶粒度小于0.8微米的未装配的工具用金属陶瓷条、杆 | 293.19 | 271.71 | -7.32% | -25.48% | 1308.88 | -13.46% |
| 晶粒度不小于0.8微米的未装配的工具用金属陶瓷条、杆 | 123.16 | 141.01 | 14.50% | -4.86% | 610.25 | 11.20% |
| 未装配的工具用金属陶瓷刀头 | 181.12 | 167.64 | -7.44% | -17.03% | 787.16 | -24.53% |
| 其他未装配的工具用金属陶瓷板、杆、刀头的类似品 | 484.82 | 407.38 | -15.97% | -18.27% | 1994.85 | 0.24% |

整理发布：钨钼云商；数据来源：国家海关

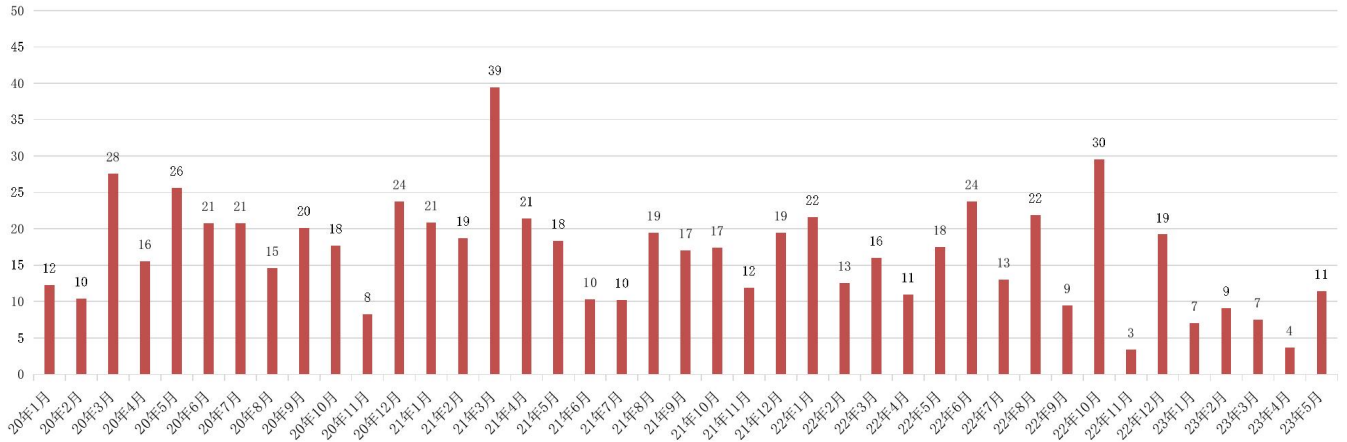
钨钼云商：2020-2023年中国硬质合金出口数据图



钨钼云商：2020-2023年中国棒材出口数据图

钨钼云商：2020-2023年中国棒材进口数据图

钨钼云商：2020-2023年中国木工刀具出口数据图

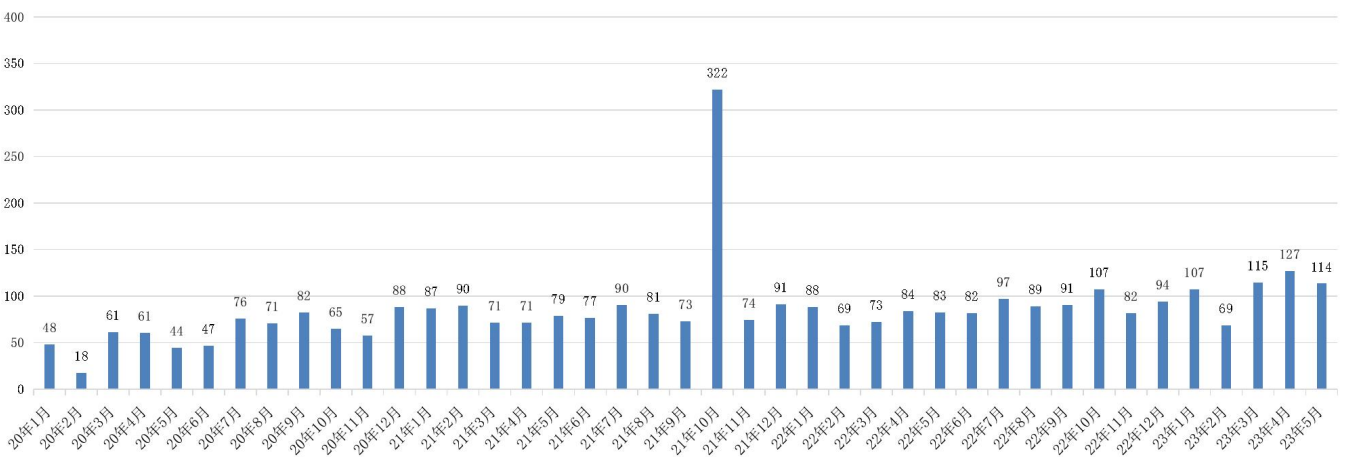

单位：吨

钨钼云商：2020-2023年中国木工刀具进口数据图



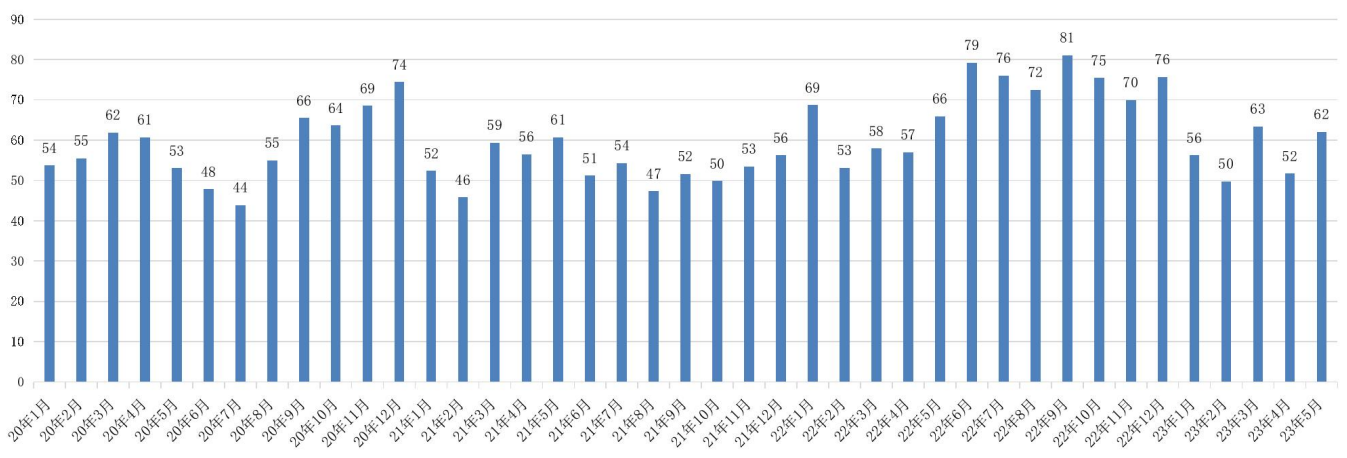
单位：吨

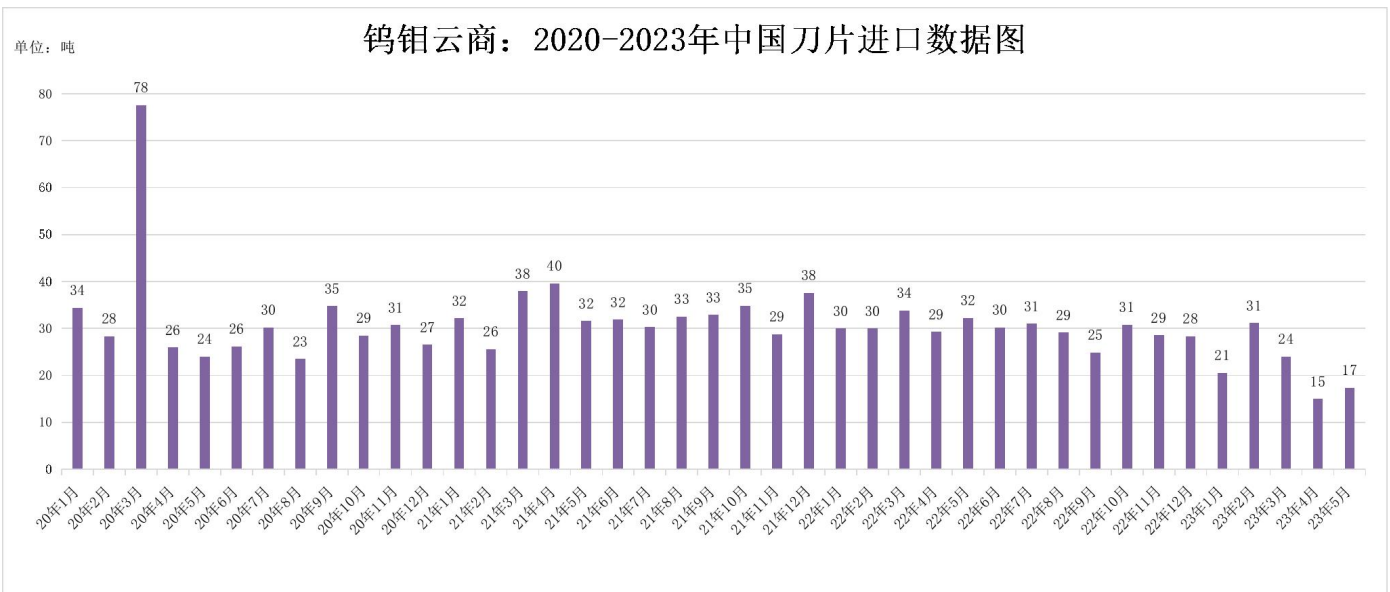
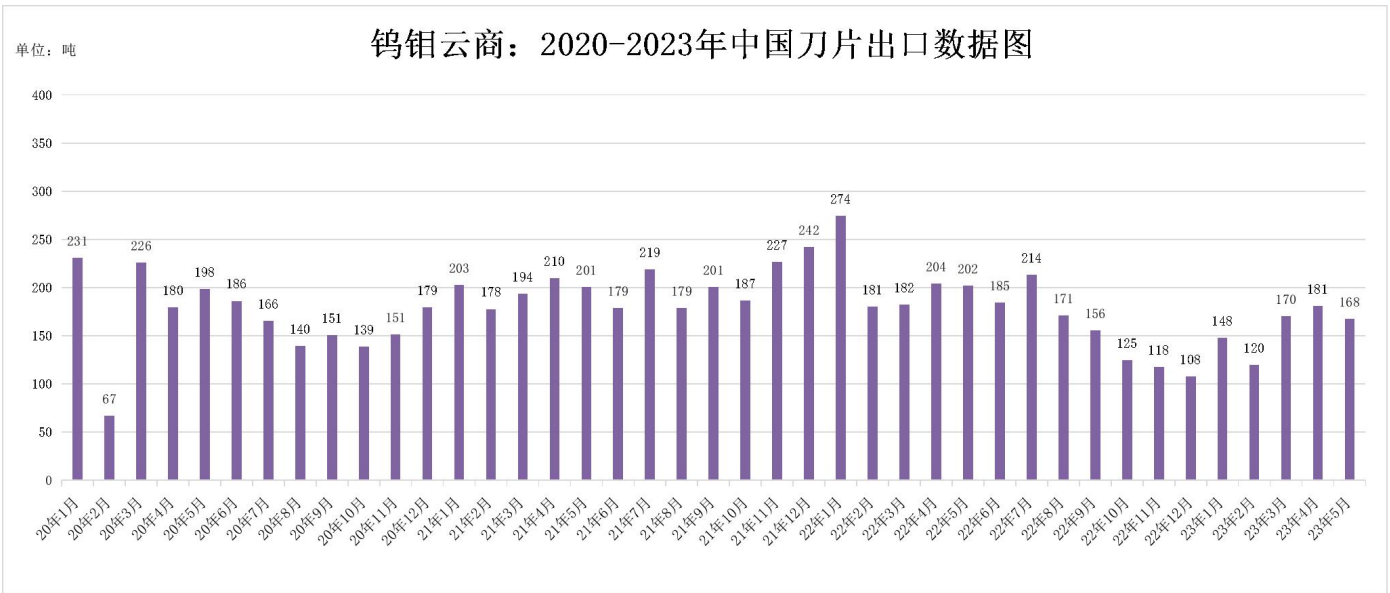
钨钼云商：2020-2023年中国涂层刀片出口数据图



单位：吨

钨钼云商：2020-2023年中国涂层刀片进口数据图





(报告完)

说明：海关数据分地区和国别明细表为 excel 表格文件，每月下旬发送至白金会员电子邮件。本报告所有图表均为钨钼云商原创设计发布，引用数据须注明来源，请支持版权，谢谢。

联系人：耿志强，13526952128（微信同号）