

中国钼市场生产及消费情况 2023 年三季度调研报告

报告单位：钨钼云商/钼都贸易网

发布时间：2023 年 10 月

目录

一、每月钼市汇总摘要.....	2
二、三季度钼价：高位震荡.....	3
三、三季度生产消费量：季度表现不俗.....	3
四、供需平衡表：三季度供不应求继续消化库存.....	4
五、中国钼精矿加权平均价.....	5
六、中国钼铁加权平均价.....	5
七、1-9 月份钼精矿生产情况.....	6
八、1-9 月份钼铁招标情况.....	7
九、1-9 月份钼酸铵生产情况.....	8
十、1-9 月份钼粉生产情况.....	9
十一、1-8 月份钼进出口情况.....	10
十二、9 月份官方制造业 PMI 数据.....	12
十三、9 月份钢铁行业 PMI 数据.....	12
十四、9 月份钼产品平均价.....	13
十五、四季度钼市场展望.....	14

版权声明：

本报告所有内容均为钨钼云商/钼都贸易网版权所有，如需引用或转载任何内容，须注明出处为钨钼云商/钼都贸易网，且不得进行任何有悖原意的删改。钨钼云商保留对任何侵权行为进行法律追究的权利。

联系人：王振宇 13592685017

一、每月钼市汇总摘要

钨钼云商发布：2023年9月份钼市汇总						
钼市总结	<p>9月份钼铁消费量不及预期未超10000吨。受国内钢招消费放缓、国际钼市需求偏弱、钼市持货厂商获利了结意愿增强等因素影响，以及7-8月原料进口量持续增加所制约，金九期间钼价上冲遇阻、高位回落，在十一长假前跌幅扩大、信心严重不足。</p> <p>9月份：钼精矿加权月均价4257元（45-50%基准），月环比下降0.8%；中国市场35%以上钼精矿成交总量5380吨（上月为8804吨）。钼铁钢招加权月均价27.34万元，月环比下降2.29%；钼铁钢招成交总量8792吨（上月为11328吨）。</p>					
钼平均价	主要产品	9月均价 (中间价)	9月环比	9月同比	2023年1-9月 累计平均价	累计 同比
	45%钼精矿(元/吨度)	4233	-0.96%	51.23%	4113	57.3%
	冶金氧化钼(元/吨度)	4368	-0.77%	51.09%	4227	55.9%
	60%钼铁(万元/吨)	27.61	-1.34%	47.92%	27.16	56.7%
	国际氧化钼(美元/磅钼)	23.77	-4.46%	37.40%	26.05	46.06%
	欧洲钼铁(美元/千克钼)	56.03	-2.16%	33.20%	63.62	48.37%
	二钼酸铵(万元/吨)	26.66	-1.15%	48.94%	26.72	56.0%
	一级四钼酸铵(万元/吨)	26.46	-1.16%	49.49%	26.41	56.0%
	高纯三氧化钼(万元/吨)	32.10	-1.11%	49.37%	32.09	54.9%
	钼粉(万元/吨)	51.03	-0.48%	49.78%	50.82	54.0%
炼钢钼条Mo-1(万元/吨)	52.53	-0.40%	48.94%	52.39	53.4%	
钼生产量	主要产品	9月统计量	9月环比	9月同比	2023年1-9月 累计量	累计 同比
	钼精矿(实物吨)	23640	4.51%	15.77%	205348	11.96%
	钼酸铵(实物吨)	5070	3.05%	19.86%	38378	8.11%
	钼粉(金属吨)	1570	1.55%	9.56%	12837	-2.88%
	炼钢钼条(金属吨)	463	-7.58%	150.27%	3485	63.00%
钼铁销量	国内钢招量(实物吨)	8792	-22.39%	-23.91%	90436	-5.76%
钼进出口	类别	8月统计量	8月环比	8月同比	2023年1-8月 累积量	累计同比
	进口量	6313	4.79%	30.24%	34163	37.77%
	出口量	3469	7.70%	67.82%	26210	6.73%
进出口亮点	8月份钼精矿进口3386吨、氧化钼进口1546吨，两大原料合计进口4933吨较7月份进一步增加。8月份炼钢钼条出口277吨继续保持高位、1-8月累计出口1902吨同比大增194%。					
宏观数据	<p>国家统计局发布：2023年9月份，制造业采购经理指数（PMI）为50.2%，比上月上升0.5个百分点，连续4个月回升，为4月份以来首次升至扩张区间。</p> <p>中物联钢铁物流专业委员会发布：2023年9月份钢铁行业PMI为45.8%，环比上升0.6个百分点。钢铁行业虽低位有所趋稳，但仍处于偏紧格局，旺季成色有所不足。</p>					
10月份预测	需求决定价格走向，10月钼铁刚需量尤为关键。9月份钼价大跌后，10月份关注钼市场超跌反弹力量，尤其节后第一周部分空单回补、钢招补货表现，能否支撑钼价并推动钼市趋稳并活跃。					
<p>钨钼云商/钼都贸易网 专注钨钼行业 服务创造价值 联系人：王振宇13592685017（微信同号）</p>						

二、三季度钼价：高位震荡

2023年上半年钼市场剧烈震荡，尤其一季度幅度惊人。二季度至三季度，钼价格逐步走出低谷、并在5月份以后持续复苏回升。三季度期间，钼精矿自3800元价位逐步涨至4000元以上，并在8月份冲高至4400元一线。9月份受多重因素制约，钼价冲高回落，自4400元逐步回落至4000元以下，并在9月末加速下跌至3800元附近。



三、三季度生产消费量：季度表现不俗

据钨都贸易网统计，2023年9月份中国钼精矿生产量约2.36万吨。1-9月份钼精矿累计生产量约20.5万吨，同比增长11.96%，增幅较上季度末数据缩窄。（1-6月份累计产量增幅为12.05%）

据钨都贸易网统计，2023年9月份钼铁钢招量8792吨不及预期。1-9月份累计钢招量约9万吨，同比减少5.76%，降幅较上季度末数据缩窄。（1-6月份累计钢招量降幅为9.29%）

钨钼云商：2023年1-9月中国钼生产消费量统计表							
分产品	7月	8月	9月	9月环比	9月同比	2023年1-9月	累计同比
钼精矿生产总量	22290	22620	23640	4.51%	15.77%	205348	11.96%
钼铁钢招总量	15130	11328	8792	-22.39%	-23.91%	90436	-5.76%
钼酸铵生产总量	4780	4920	5070	3.05%	19.86%	38378	8.11%
钼粉生产总量	1555	1546	1570	1.55%	9.56%	12837	-2.88%
炼钢钼条生产总量	448	501	463	-7.58%	150.27%	3485	63.00%

单位：实物吨；数据统计：钨钼云商/钼都贸易网。

据钼都贸易网统计数据显示,2023年一季度钼铁钢招量同比大降27.35%,二季度同比大增9.6%,三季度同比微增0.37%。从季度数据看,二季度消费快速走出一季度低谷,三季度保持稳步复苏态势。至三季度末,钼铁年度累计钢招量仍低于去年同期。

近两年钼铁季度钢招量统计分析

年份	一季度	二季度	上半年	三季度	前三季度	四季度	全年
2022年	31112	29729	60841	35121	95962	32861	128823
2023年	22602	32584	55186	35250	90436	?	?
同比	-27.35%	9.60%	-9.29%	0.37%	-5.76%	?	?

数据：实物吨；统计：钼都贸易网

四、供需平衡表：三季度供不应求继续消化库存

钨钼云商：2023年前三季度中国市场钼精矿供需情况						
数据说明	2023年Q1	2023年Q2	2023年H1	2023年Q3	2023年前三季度	前三季度同比
中国钼精矿总产量(实物吨)	68583	68215	136798	68550	205348	11.96%
国内钼精矿生产供应(金属吨)	29319	29162	58481	29305	87786	11.96%
钼原料进口量(金属吨)	1602	1713	3315	3621	6937	29.20%
国内回收钼(金属吨)	250	250	500	250	750	-16.67%
供应折钼精矿总量(金属吨)	31171	31125	62296	33176	95473	12.75%
钼铁国内消费量(金属吨)	17741	25576	43317	27669	70986	-5.76%
钼铁出口量(金属吨)	1099	901	2001	185	2185	-59.88%
钼化工消费量(金属吨)	6047	7653	13700	8571	22271	8.11%
消费折钼精矿总量(金属吨)	24887	34130	59018	36425	95442	-5.85%
当期钼精矿供需差值(金属吨)	6284	-3005	3279	-3248	31	-
钼铁方向消费比重	75.70%	77.58%	76.79%	76.47%	76.67%	-
钼化工方向消费比重	24.30%	22.42%	23.21%	23.53%	23.33%	-

单位：钼金属吨；数据发布：钨钼云商/钼都贸易网
 (说明：实物量折算金属量时综合考虑水分、回收率等因素；9月份进出口量为预估)

据钼都贸易网统计,如上图所示,2023年三季度中国市场钼精矿供不应求,存在3248吨缺口,继续消化前期社会库存。至三季度末,供应需求基本平衡。

钼都分析:累计数据显示,前三季度中国市场钼精矿供应量同比增长12.75%,其中进口原料大增29.2%。下游消费量同比减少5.85%,主要为钼铁消费同比下降。得益于新增项目进一步释放产量,钼化工方向消费钼精矿需求量大大幅增长8.11%。

五、中国钼精矿加权平均价

钼都贸易网：每月钼精矿加权平均价（9月）

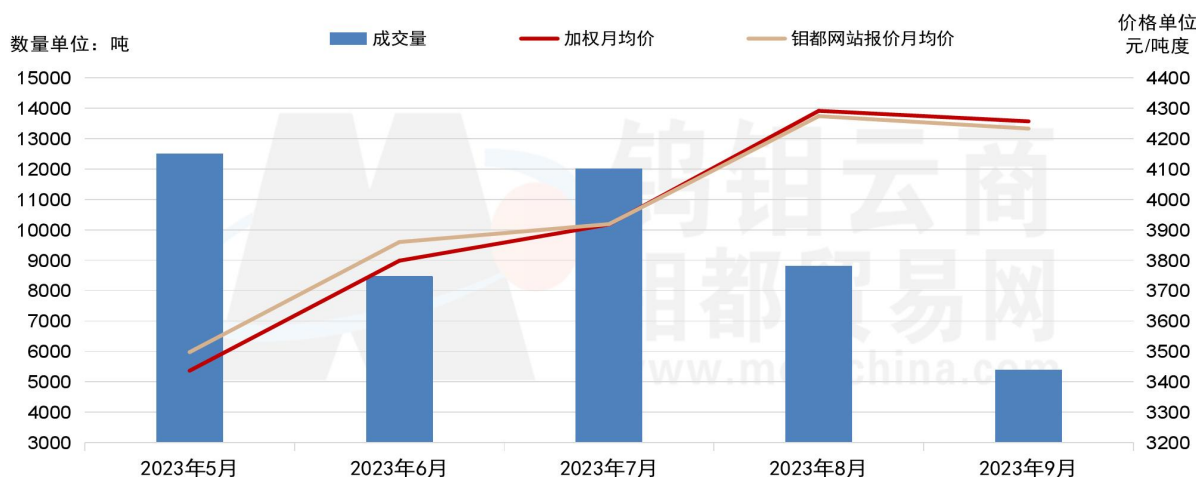
统计月份	成交笔数	环比	成交量(实物吨)	环比	加权平均价(元/吨度)	环比	网站报价(元/吨度)	环比
9月	58	▼	5380	▼	4257	▼0.80%	4233	▼0.96%
8月	108		8804		4291		4274	

说明：统计中国市场35%以上钼精矿现货市场成交数据，价格均按照45%基准价汇总。

2023年9月份钼精矿加权月均价4257元（45-50%基准），月环比下降0.8%；45-50%钼精矿报价月均价4233元，月环比下降0.96%。9月统计汇总：中国市场35%以上钼精矿成交总量5380吨（上月为8804吨）。

统计规则：市场交易存在品位不同、杂质不同、因而价格不一现象，统计来源为35%以上钼精矿现货成交价，并按照行业通用标准统一折算为45-50%钼精矿价格进行汇总。

钼都贸易网：中国钼精矿每月成交量价趋势图



六、中国钼铁加权平均价

钼都贸易网：每月钼铁加权平均价（9月）

统计月份	成交笔数	环比	成交量(实物吨)	环比	加权平均价(万元/60基吨)	环比	网站报价(万元/60基吨)	环比
9月	90	▼	8792	▼	27.34	▼2.29%	27.6	▼1.39%
8月	103		11328		27.98		27.99	

说明：统计中国市场钼铁钢招代表性钢企成交数据，价格均按照承兑汇总。

2023年9月份钼铁钢招加权月均价27.34万元，月环比下降2.29%；钼铁报价月均价27.6万元，月环比下降1.39%。9月统计汇总：中国市场钢招成交总量8792吨（上月为11328吨）。

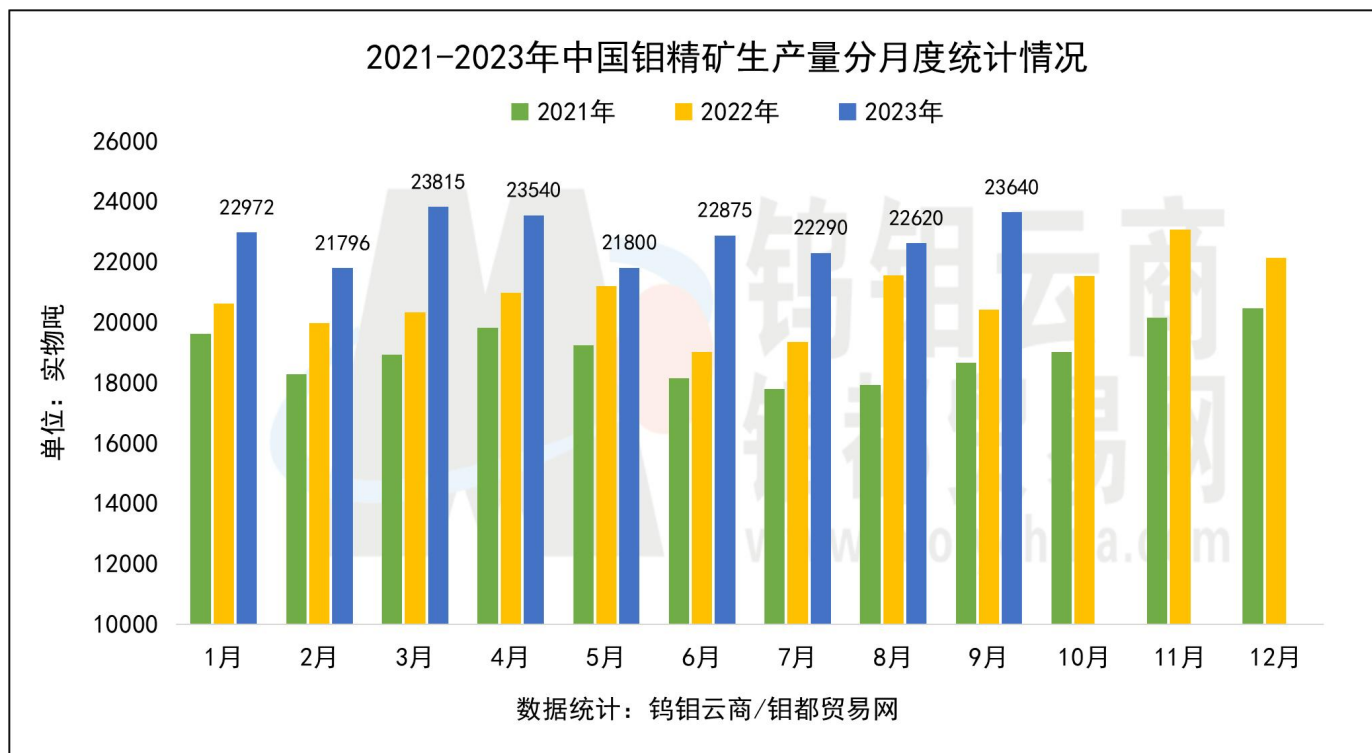
七、1-9月份钨精矿生产情况

钨钼云商：2023年1-9月份钨精矿分地区生产量统计表												
分地区	1月	2月	3月	4月	5月	6月	7月	8月	9月	9月环比	2023年1-9月	累计同比
钨精矿生产总量	22972	21796	23815	23540	21800	22875	22290	22620	23640	4.51%	205348	11.96%
河南	7302	7316	7515	7370	7100	7125	7210	7070	7240	2.40%	65248	-0.48%
内蒙古	4370	3770	4120	4130	3460	4120	3700	3810	4330	13.65%	35810	12.19%
黑龙江	3300	2800	3250	3050	3000	3000	2600	2900	3200	10.34%	27100	9.94%
陕西	3030	2950	3050	3050	2990	3050	3000	2950	3000	1.69%	27070	22.63%
西藏	1600	1530	1600	1400	1050	1400	1400	1350	1400	3.70%	12730	38.22%
吉林	1350	1200	1530	1770	1650	1800	1750	1700	1700	0.00%	14450	76.56%
江西	690	740	740	740	730	730	730	730	730	0.00%	6560	4.13%
河北	700	500	750	750	650	450	500	650	650	0.00%	5600	4.38%
其他地区	630	990	1260	1280	1170	1200	1400	1460	1390	-4.79%	10780	6.31%

单位：实物吨；数据统计：钨钼云商/钨都贸易网。

9月份内蒙古、黑龙江、河南地区部分钨矿山结束前期检修恢复常规生产，较8月份产量有所增加。三季度期间辽宁、内蒙古、河北地区有新增项目投产、长期停产选厂重新投产现象。

1-9月份各主产区除河南外均较去年同期有所增加。河南地区有部分选厂在二季度至三季度生产不正常、有部分中小选厂减产或停产。

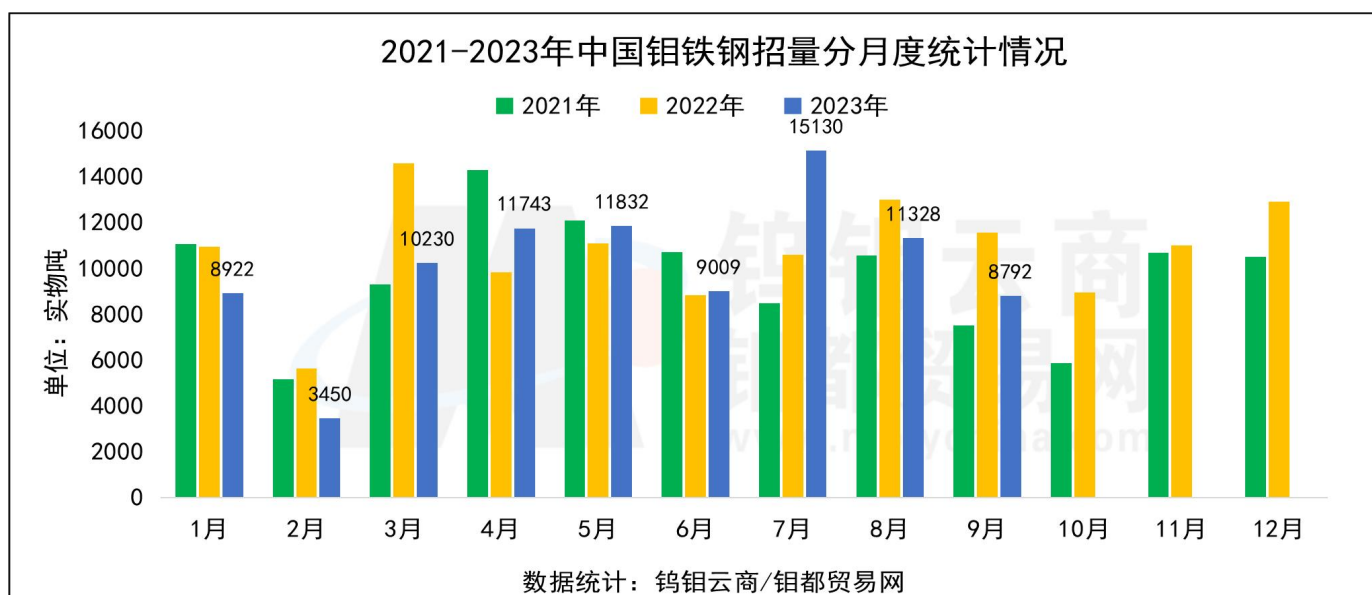


八、1-9月份钼铁招标情况

钼钼云商：2023年1-9月份钼铁国内钢招量每月统计表												
分钢厂	1月	2月	3月	4月	5月	6月	7月	8月	9月	9月环比	2023年1-9月	累计同比
钼铁钢招总量	8922	3450	10230	11743	11832	9009	15130	11328	8792	-22.39%	90436	-5.76%
山西太钢	620	440	1800	1770	2100	660	1860	1320	660	-50.00%	11230	-9.29%
中信泰富集团	1260	0	2790	300	1710	980	1680	2320	975	-57.97%	12015	9.23%
青山集团	3150	0	1110	4610	2150	2510	4720	2236	1640	-26.65%	22126	30.85%
宝钢股份	0	0	175	570	330	420	720	796	360	-54.77%	3371	-47.00%
江苏浦项	470	300	300	390	450	420	540	300	60	-80.00%	3230	-44.02%
振石东特	210	0	120	210	360	210	210	540	155	-71.30%	2015	-52.48%
河钢集团	60	90	250	130	400	150	300	123	276	124.39%	1779	-55.01%
山钢集团	150	390	300	450	450	300	480	410	510	24.39%	3440	124.84%
华菱湘钢	240	120	180	210	270	150	300	120	180	50.00%	1770	-41.97%
华菱衡钢	300	180	300	330	390	180	330	300	120	-60.00%	2430	47.27%
华菱涟钢	180	90	180	60	120	30	150	60	210	250.00%	1080	-9.24%
南钢集团	300	60	210	270	240	210	300	270	360	33.33%	2220	8.82%
沙钢股份	60	180	450	150	180	210	120	270	60	-77.78%	1680	3.70%
沙钢抚顺	90	120	240	120	360	210	360	240	210	-12.50%	1950	25.00%
沙钢大连	60	90	90	60	120	120	120	180	120	-33.33%	960	10.34%
鞍钢股份	380	300	0	120	155	195	260	160	240	50.00%	1810	-29.24%
鞍钢攀钢	0	120	30	63	60	126	87	30	123	310.00%	639	1.43%
其他样本钢企	1392	970	1705	1930	1987	1928	2593	1653	2533	53.24%	16691	-10.50%

数据统计：钼钼云商/钼都贸易网，单位：实物吨，本数据为不完全统计。

三季度多个大型钢厂在7月份大量采购钼铁，8-9月份采购量阶段性缩减。从月度数据分析，3月份至9月份有5个月份钢招量超过10000吨，尤其7月份15130吨创历史记录。9月份钢招量不足9000吨为年内第二低，是钼价高位回落的主要原因。



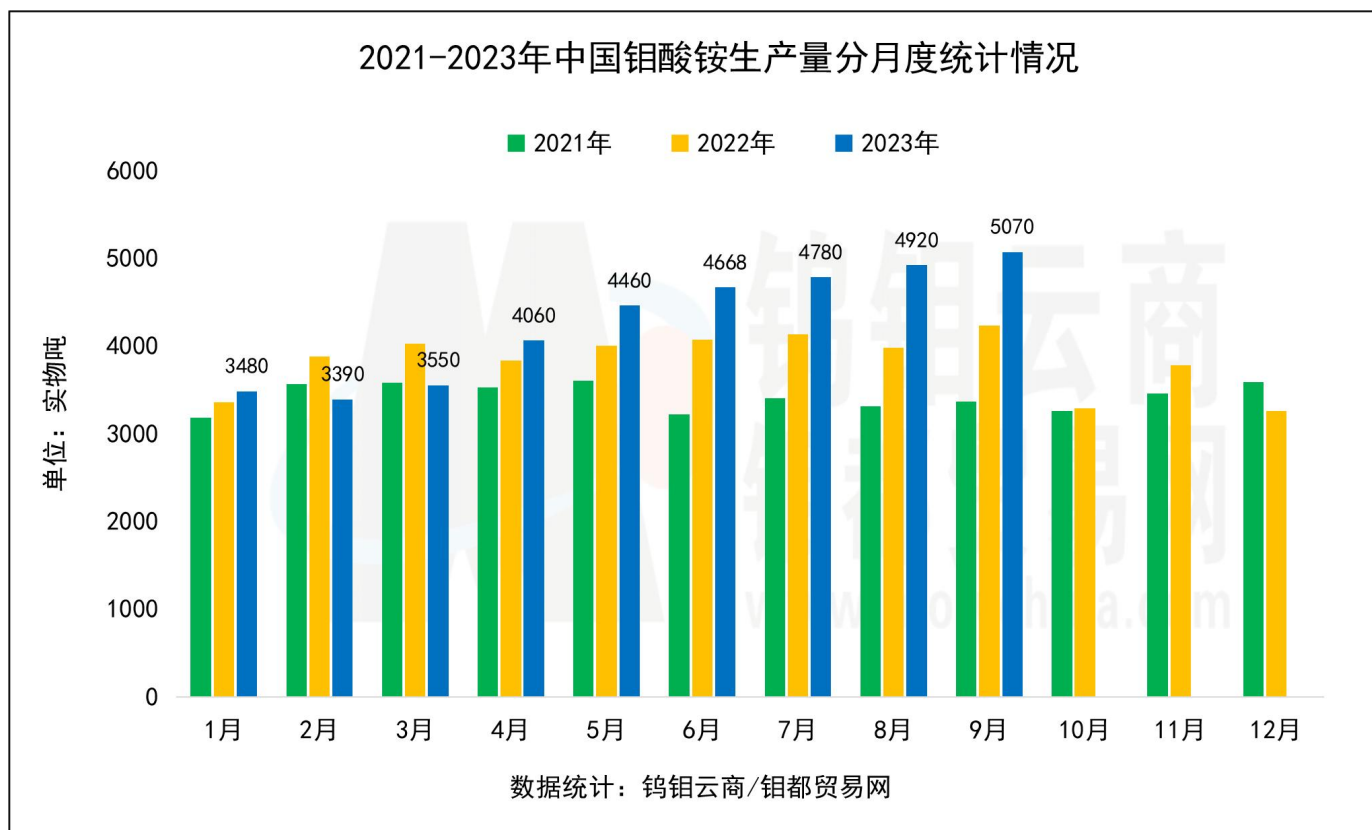
九、1-9月份钼酸铵生产情况

钨钼云商：2023年1-9月份钼酸铵分地区生产量统计表												
分地区	1月	2月	3月	4月	5月	6月	7月	8月	9月	9月环比	2023年1-9月	累计同比
钼酸铵生产总量	3480	3390	3550	4060	4460	4668	4780	4920	5070	3.05%	38378	8.11%
四川省	1300	1250	1500	1500	1500	1500	1500	1500	1500	0.00%	13050	16.52%
陕西省	1040	1290	1380	1260	1300	1368	1430	1550	1570	1.29%	12188	-10.78%
辽宁省	770	600	350	750	1100	1220	1250	1320	1400	6.06%	8760	9.91%
江苏省	150	130	100	120	130	130	130	120	150	25.00%	1160	-7.20%
其他地区	220	120	220	430	430	450	470	430	450	4.65%	3220	126.76%

单位：实物吨；本统计含一级四钼酸铵、二钼酸铵；数据统计：钨钼云商/钼都贸易网。

2023年三季度钼酸铵主产区企业生产保持较高开工率，生产量较二季度显著恢复。数据统计，9月份钼酸铵全国总产量5070吨，创记录新高。

1-9月份钼酸铵全国总产量3.83万吨，同比增长8.11%。四川、吉林、辽宁等地区增量明显。



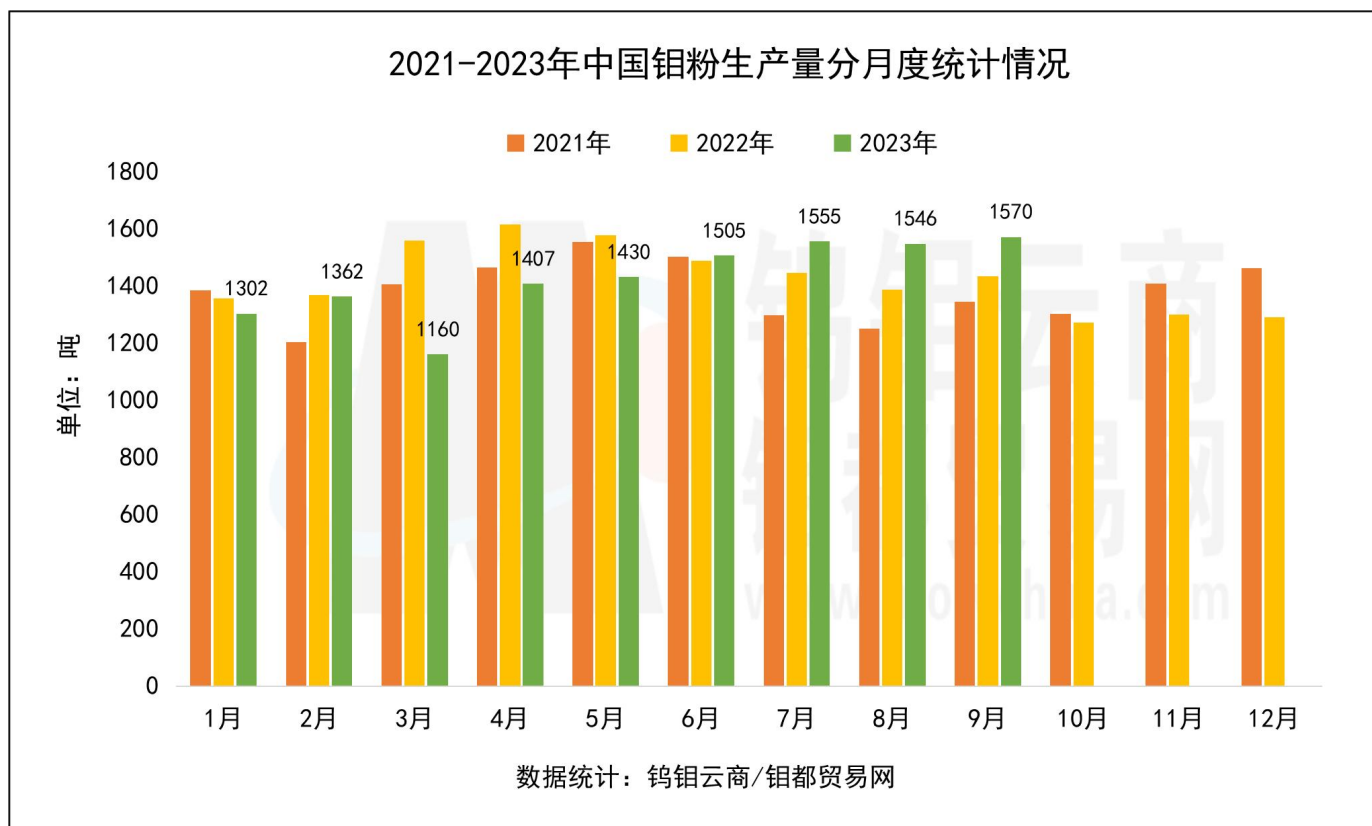
十、1-9 月份钼粉生产情况

钨钼云商：2023年1-9月份钼粉分地区生产量统计表												
分地区	1月	2月	3月	4月	5月	6月	7月	8月	9月	9月环比	2023年1-9月	累计同比
钼粉生产总量	1302	1362	1160	1407	1430	1505	1555	1546	1570	1.55%	12837	-2.88%
陕西省	320	310	310	400	400	440	440	440	420	-4.55%	3480	-14.18%
四川省	440	455	450	460	490	505	510	468	565	20.73%	4343	11.65%
辽宁省	100	100	40	100	120	120	140	140	100	-28.57%	960	21.52%
江苏省	170	170	110	130	160	160	180	180	190	5.56%	1450	-5.54%
河南省	197	222	170	223	185	135	145	133	145	9.02%	1555	-22.02%
其他地区	75	105	80	94	75	145	140	185	150	-18.92%	1049	9.96%

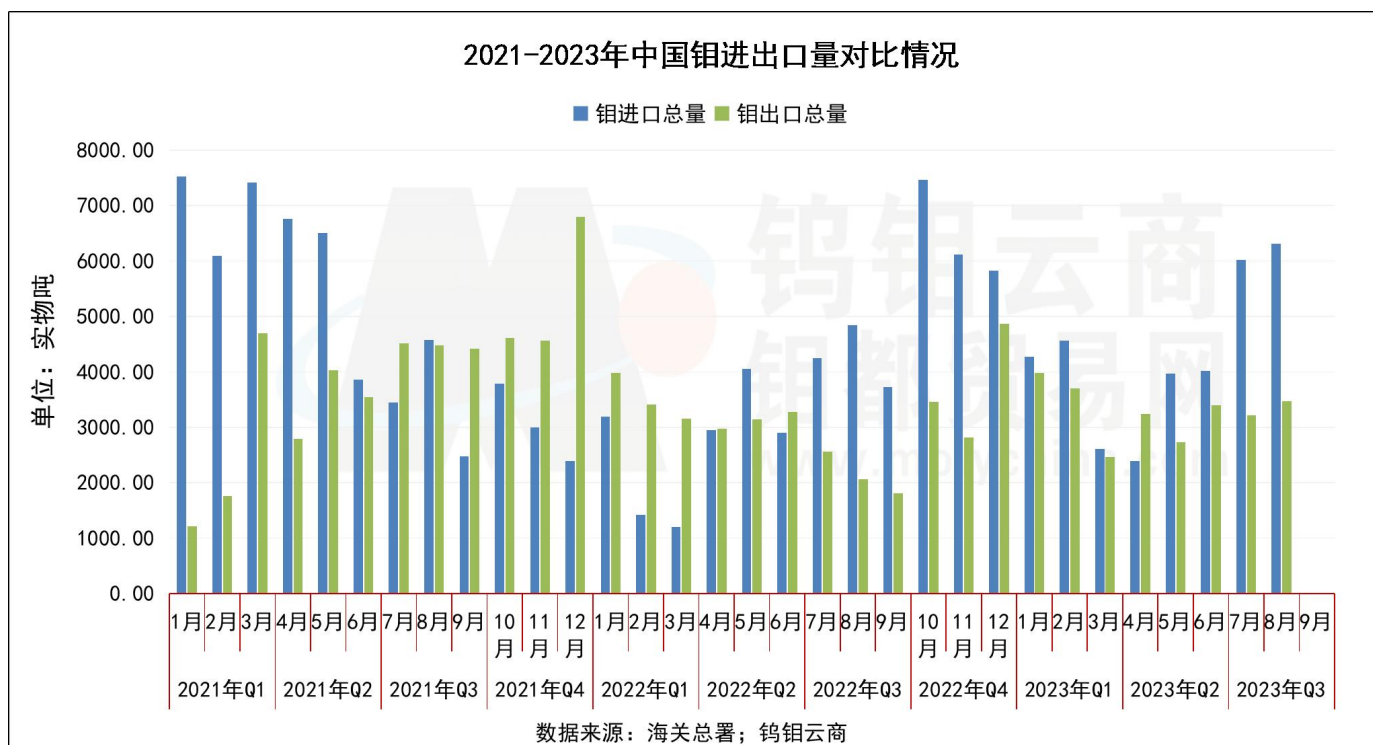
单位：吨；数据统计：钨钼云商/钼都贸易网。

2023 年三季度钼粉各企业生产保持相对稳定状态。数据统计分析，一季度期间因钼价暴涨下游制品企业开工率阶段性下降明显，二季度以来随着钼价趋于理性，钼制品消费逐步恢复。

1-9 月份统计钼粉累计生产量 1.28 万吨，同比减少 2.88%，减量主要来自一季度。



十一、1-8 月份钼进出口情况

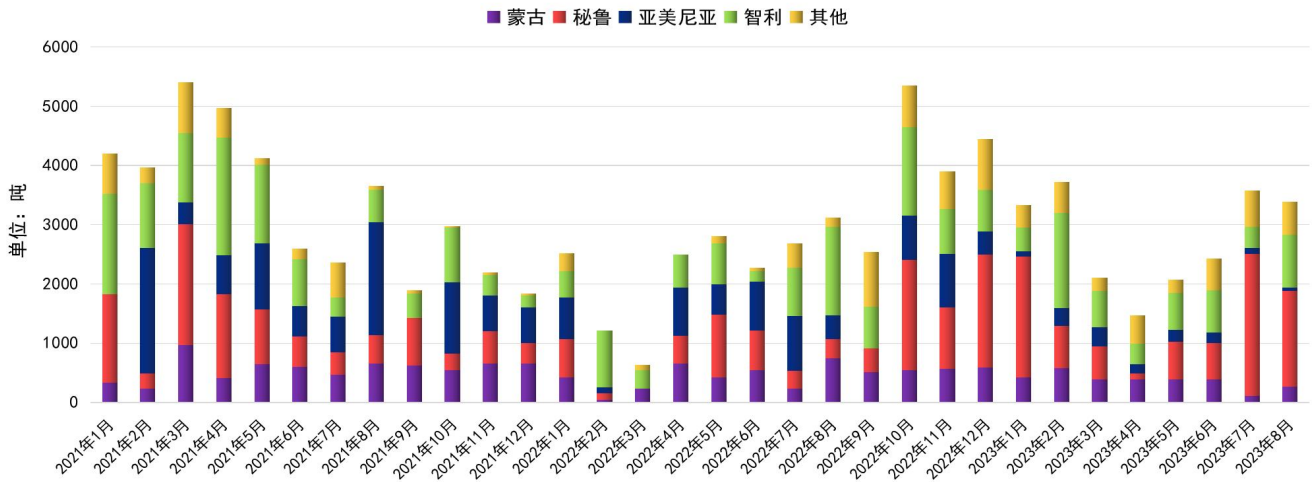


2023年7-8月连续两个月进口量大增，出口相对稳定。二季度以来中国市场含钼钢消费量持续恢复，尤其多个钢厂在此期间大量采购钼铁，对原料需求量显著增加，进口原料数量7月和8月连续创近几年新高。

2023年1-8月中国钼进口情况分析表（单位：实物吨）											
进口商品分类	1月	2月	3月	4月	5月	6月	7月	8月	8月环比	1-8月累计	累计同比
钼进口总量	4269.66	4565.93	2606.67	2394.45	3970.00	4018.70	6024.29	6312.93	4.79%	34162.63	37.77%
钼原料进口总量	3514.75	4342.59	2222.71	2229.05	3055.79	3294.74	4670.81	4933.79	5.63%	28264.24	34.02%
氧化钼	182.40	620.00	120.00	760.00	980.82	863.18	1098.80	1546.90	40.78%	6172.08	80.22%
钼精矿	3332.35	3722.59	2102.71	1469.05	2074.98	2431.56	3572.02	3386.90	-5.18%	22092.16	25.07%
钼化工进口总量	284.76	46.09	122.62	138.90	500.78	239.38	465.26	432.63	-7.01%	2230.42	-2.58%
高纯三氧化钼	85.07	3.04	47.57	0.04	40.20	65.55	125.04	191.09	52.82%	557.60	-3.98%
钼酸铵	58.01	23.02	32.02	16.00	64.00	34.01	121.83	108.02	-11.34%	456.91	-56.65%
其他钼酸盐	141.68	20.03	43.04	122.86	396.58	139.83	218.38	133.53	-38.86%	1215.92	85.74%
钼铁进口总量	440.00	140.00	229.50	0.00	380.20	460.00	851.94	922.00	8.22%	3423.64	211.06%
钼制品进口总量	30.15	37.24	31.85	26.50	33.23	24.58	36.28	24.50	-32.48%	244.33	-23.36%
钼粉	0.22	0.11	0.31	0.73	0.00	0.71	0.26	0.20	-22.99%	2.55	-80.66%
未锻轧钼	0.00	0.00	0.00	0.00	0.00	0.00	0.00	0.00	-	0.00	-57.14%
锻轧钼	20.53	29.56	27.02	23.48	29.82	18.06	32.65	14.92	-54.29%	196.05	-23.50%
钼丝	0.49	1.35	0.82	0.21	1.72	3.76	1.91	6.89	261.44%	17.15	-10.31%
其他钼制品	8.91	6.22	3.69	2.08	1.68	2.06	1.47	2.49	69.58%	28.59	-5.43%

整理发布：钨钼云商/钨都贸易网；数据来源：国家海关

中国进口钨精矿分国别/地区统计情况

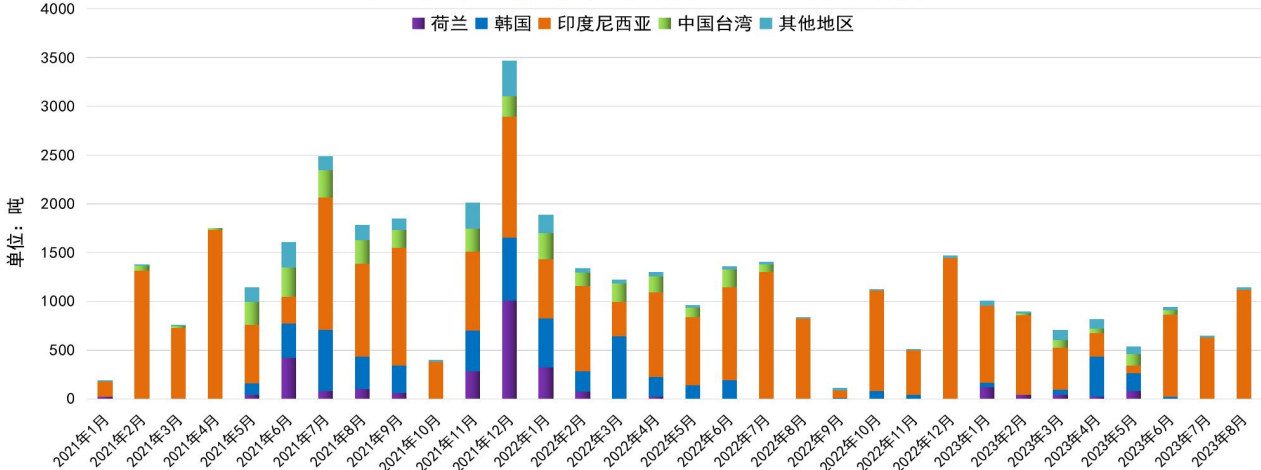


2023年1-8月中国钨出口情况分析表（单位：实物吨）

出口商品分类	1月	2月	3月	4月	5月	6月	7月	8月	8月环比	1-8月累计	累计同比
钨出口总量	3974.78	3706.95	2467.42	3242.20	2733.12	3395.92	3220.83	3468.99	7.70%	26210.20	6.73%
钨原料出口总量	2219.32	2182.49	1104.36	1576.52	1237.73	1586.39	1651.70	1517.45	-8.13%	13075.95	46.90%
氧化钨	1144.03	1175.76	911.64	1060.22	743.81	1130.88	1196.19	1197.85	0.14%	8560.37	30.56%
钨精矿	1075.29	1006.73	192.72	516.30	493.92	455.51	0.00	319.61	-	4060.06	73.18%
钨化工出口总量	296.28	304.02	233.32	305.08	348.29	327.67	357.47	273.86	-23.39%	2445.97	-6.95%
高纯三氧化钨	227.33	243.72	199.22	213.30	241.24	210.13	244.40	238.45	-2.43%	1817.78	-1.39%
钨酸铵	22.55	54.80	24.00	69.05	70.85	72.43	79.70	26.71	-66.49%	420.09	-26.45%
其他钨酸盐	46.40	5.50	10.10	22.73	36.20	45.11	33.37	8.70	-73.92%	208.11	-2.86%
钨铁出口总量	1006.71	882.01	707.43	820.08	540.27	944.03	646.27	1130.90	74.99%	6677.69	-35.01%
钨制品出口总量	452.48	338.44	422.32	540.53	606.83	537.83	565.39	546.78	-3.29%	4010.59	45.63%
钨粉	13.60	10.56	17.66	32.51	1.85	24.88	15.16	45.25	198.51%	161.47	-51.70%
未锻轧钨	195.92	160.61	118.30	231.96	356.04	269.50	292.07	277.63	-4.94%	1902.03	194.43%
锻轧钨	39.77	48.19	37.66	49.64	29.14	35.60	49.33	27.27	-44.72%	316.60	-1.54%
钨丝	19.95	17.96	23.14	21.64	21.03	29.25	26.78	19.66	-26.57%	179.41	-20.33%
钨废碎料	173.09	75.99	206.85	198.51	180.33	164.69	167.10	164.39	-1.62%	1330.95	18.41%
其他钨制品	10.15	25.13	18.70	6.28	18.46	13.91	14.94	12.56	-15.92%	120.12	16.67%

整理发布：钨钼云商/钨都贸易网；数据来源：国家海关

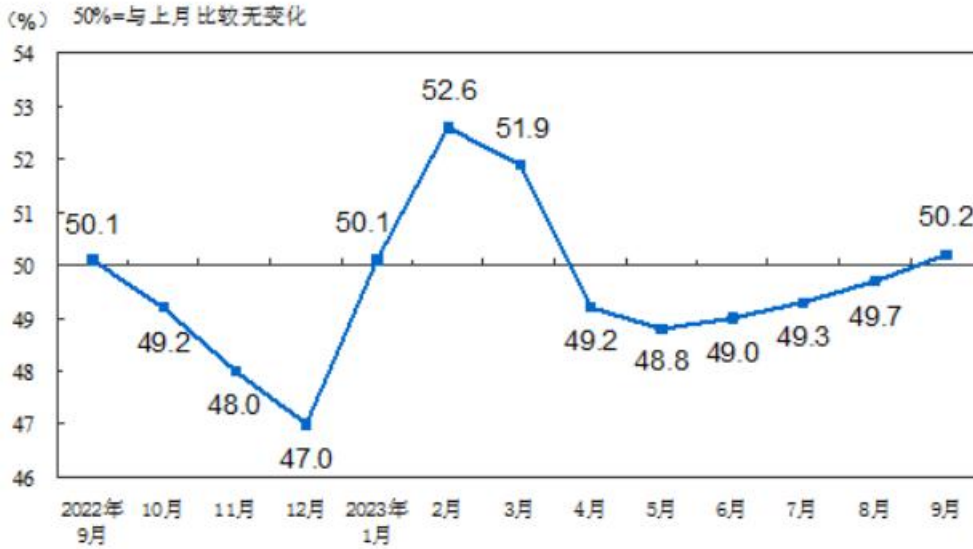
中国出口钨铁分国别/地区统计情况



十二、9月份官方制造业 PMI 数据

国家统计局发布数据，9月份，随着政策效应不断累积，经济运行中积极因素不断增多，制造业采购经理指数、非制造业商务活动指数和综合 PMI 产出指数分别为 50.2%、51.7%和 52.0%，比上月上升 0.5、0.7 和 0.7 个百分点，三大指数均位于扩张区间，我国经济景气水平有所回升。

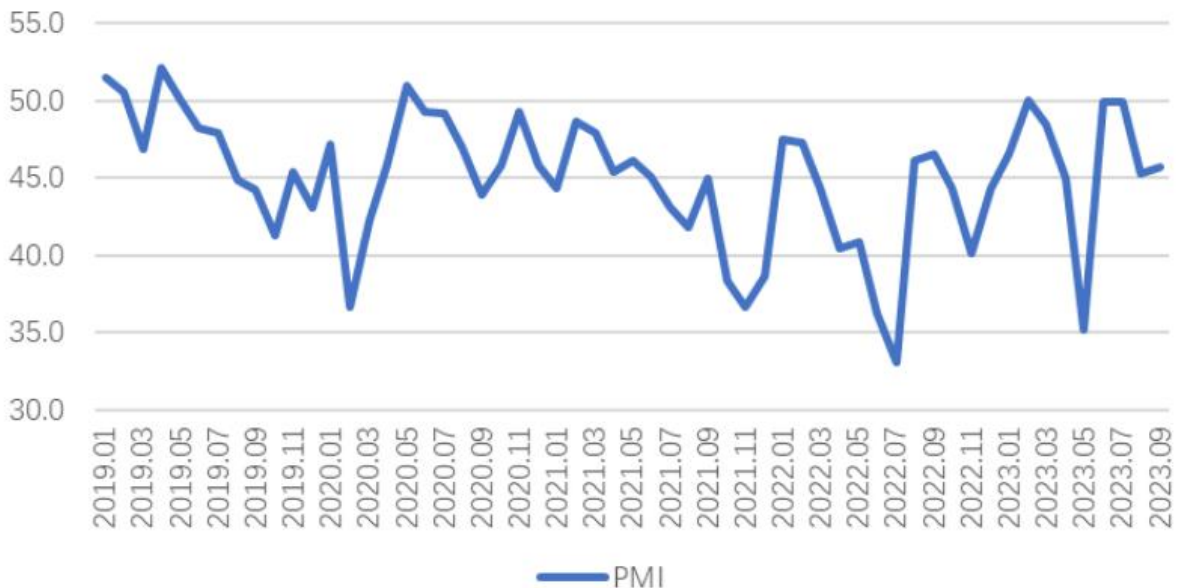
图1 制造业PMI指数（经季节调整）



十三、9月份钢铁行业 PMI 数据

中物联钢铁物流专业委员会发布数据，2022年9月份钢铁行业 PMI 为 45.8%，环比上升 0.6 个百分点。钢铁行业虽低位有所趋稳，但仍处于偏紧格局，旺季成色有所不足。

钢铁行业PMI



十四、9月份钼产品平均价

钨钼云商：2023年9月主要钼产品平均价									
主要钼产品	价格单位	7月 平均价	8月 平均价	9月 平均价	9月中间价 平均值	9月环比	9月同比	2023年1-9月 累计平均价	累计均价 同比
35-40%钼精矿	元/吨度	3840-3870	4197-4227	4157-4187	4172	-0.95%	51.3%	4051	57.4%
40-45%钼精矿	元/吨度	3870-3900	4227-4257	4187-4217	4202	-0.94%	51.3%	4081	57.3%
45-50%钼精矿	元/吨度	3900-3937	4257-4291	4217-4249	4233	-0.96%	51.2%	4113	57.3%
50-55%钼精矿	元/吨度	3937-3967	4291-4323	4249-4279	4264	-1.00%	51.2%	4144	57.3%
55%以上钼精矿	元/吨度	3967-3997	4323-4353	4279-4309	4294	-1.01%	51.1%	4174	57.2%
高溶氧化钼	元/吨度	4040-4070	4424-4454	4393-4423	4408	-0.70%	50.9%	4259	55.6%
冶金氧化钼	元/吨度	4010-4040	4387-4417	4353-4383	4368	-0.77%	51.1%	4227	55.9%
化工氧化钼	元/吨度	3937-3967	4307-4337	4273-4303	4288	-0.79%	51.7%	4155	57.3%
钼铁(60%)	万元/吨	25.33-25.85	27.73-28.24	27.34-27.88	27.61	-1.34%	47.9%	27.16	56.7%
国际氧化钼(57%)	美元/磅	22.43-22.75	24.7-25.06	23.63-23.91	23.77	-4.46%	37.4%	26.05	46.06%
欧洲钼铁(65%)	美元/千克	52.67-53.41	56.88-57.64	55.82-56.23	56.03	-2.16%	33.2%	63.62	48.37%
二钼酸铵	万元/吨	25.04-25.24	26.87-27.07	26.56-26.76	26.66	-1.15%	48.9%	26.72	56.0%
一级四钼酸铵	万元/吨	24.82-25.04	26.67-26.87	26.36-26.56	26.46	-1.16%	49.5%	26.41	56.0%
一级七钼酸铵	万元/吨	25.12-25.34	26.97-27.17	26.66-26.86	26.76	-1.15%	47.0%	26.74	53.4%
高纯三氧化钼	万元/吨	30.05-30.36	32.31-32.61	31.95-32.25	32.10	-1.11%	49.4%	32.09	54.9%
二级四钼酸铵	万元/吨	24.42-24.64	26.27-26.47	25.96-26.16	26.06	-1.18%	50.6%	25.95	57.0%
二级七钼酸铵	万元/吨	24.62-24.84	26.47-26.67	26.16-26.36	26.26	-1.17%	45.9%	26.25	52.3%
98%钼酸钠	万元/吨	17.12-17.52	18.59-18.89	18.17-18.47	18.32	-2.24%	48.1%	18.46	54.5%
钼酸	元/吨度	3870-3890	4245-4265	4207-4227	4217	-0.89%	53.0%	4079	58.9%
一级钼粉	万元/吨	47.6-48.55	50.98-51.57	50.77-51.29	51.03	-0.48%	49.8%	50.82	54.0%
二级钼粉	万元/吨	46.6-47.55	49.98-50.57	49.77-50.29	50.03	-0.49%	51.3%	49.82	55.7%
钼板坯	万元/吨	49.1-49.6	52.48-53	52.27-52.79	52.53	-0.40%	47.7%	52.39	52.3%
拉丝钼条	万元/吨	50.6-51.1	53.98-54.5	53.77-54.29	54.03	-0.39%	49.8%	53.57	53.5%
炼钢钼条Mo-1	万元/吨	49.1-49.6	52.48-53	52.27-52.79	52.53	-0.40%	48.9%	52.39	53.4%
炼钢钼条Mo-2	万元/吨	48.1-48.6	51.48-52	51.27-51.79	51.53	-0.41%	51.7%	51.39	57.3%
废钼丝/屑	元/千克	413-425.9	437-457	425.5-445.5	436	-2.57%	57.5%	417	62.2%
废钼块/片	元/千克	453-465.2	472-487.6	460.5-475.5	468	-2.46%	55.2%	453	62.2%

数据来源：钨钼云商/钼都贸易网

十五、四季度钼市场展望

10 月份钼市展望：

需求决定价格走向，10 月钼铁刚需量尤为关键。9 月份钼价大跌后，10 月份关注钼市场超跌反弹力量，尤其节后第一周部分空单回补、钢招补货表现，能否支撑钼价并推动钼市趋稳并活跃。

四季度钼市预期：

供应端四季度国内外难有明显增量，对钼价影响关键因素在于 10-11 月份钢厂采购量以及 12 月份年末市场备货积极性。

短期看，钼市场继续受阶段性消费量波动所影响，价格存在继续震荡盘整空间。中期看，钼市场运行仍处于历史高位回落后寻求再平衡阶段，预计随着市场波动周期缩短，钼价震荡幅度也将逐步缩窄，并将进入一段相对稳定期。

报告说明：

1，钼铁消费量中样本钢企招标数据为钢厂公开招标数据（含固定长单量）。

2，本报告数据为钨钼云商对固定样本按月度周期连续统计，我们力求数据的全面、保证数据的连续。

3，本报告结论和观点均为就以上统计数据的结论分析和市场探讨，仅供会员单位交流参考，不作为直接投资或操作建议，任何据此操作可能产生的风险钨钼云商概不承担责任。

版权声明：

本报告中的所有图片、表格及文字内容的版权归钨钼云商/钼都贸易网所有。任何个人、机构、组织在对报告中的资料进行引用、复制、转载、摘编或以其他方式使用上述内容时，均需注明该等资料来源于钨钼云商/钼都贸易网。

联系人：王振宇 13592685017（微信同号）