

钨钼云商发布：2023年11月份钼市汇总

<p>钼市总结</p>	<p>11月钼市涨跌频繁，钼精矿价格围绕3000元上下震荡运行。上下游供需形势对市场价格的影响力更加直接和快速，尤其钢招钼铁量呈现每周波动的现象，造成钼价格波动频率大幅提高。 11月份中国市场钼精矿成交总量10695吨 (35%以上钼精矿现货市场交易量)，钼精矿加权平均价2916元/吨度。11月份中国市场钼铁钢招总量12310吨 (含样本钢厂公开招标量、长单量、线下定向采购量)，钼铁加权平均价19.2万元/吨。</p>					
<p>钼平均价</p>	<p>主要产品</p>	<p>11月均价 (中间价)</p>	<p>11月环比</p>	<p>11月同比</p>	<p>2023年1-11月 累计平均价</p>	<p>累计 同比</p>
	45%钼精矿(元/吨度)	3014	-10.16%	-6.89%	3944	44.9%
	冶金氧化钼(元/吨度)	3134	-9.92%	-6.08%	4060	44.0%
	60%钼铁(万元/吨)	20.02	-9.92%	-6.93%	26.06	44.5%
	国际氧化钼(美元/磅钼)	17.41	-13.34%	-11.53%	24.69	36.49%
	欧洲钼铁(美元/千克钼)	43.77	-11.53%	-8.54%	60.45	38.35%
	二钼酸铵(万元/吨)	20.34	-9.05%	-1.38%	25.74	45.3%
	一级四钼酸铵(万元/吨)	19.95	-9.44%	-1.87%	25.42	45.2%
	高纯三氧化钼(万元/吨)	24.38	-9.45%	-2.23%	30.91	44.2%
	钼粉(万元/吨)	39.85	-8.13%	3.17%	49.14	44.7%
	炼钢钼条Mo-1(万元/吨)	41.46	-7.58%	3.39%	50.71	44.4%
<p>钼生产量</p>	<p>主要产品</p>	<p>11月统计量</p>	<p>11月环比</p>	<p>11月同比</p>	<p>2023年1-11月 累计量</p>	<p>累计 同比</p>
	钼精矿(实物吨)	25440	7.61%	10.25%	255058	11.87%
	钼酸铵(实物吨)	4840	8.04%	28.04%	47698	12.05%
	钼粉(金属吨)	1885	16.43%	45.22%	16361	3.64%
	炼钢钼条(金属吨)	480	9.09%	72.66%	4250	62.77%
<p>钼铁销量</p>	<p>国内钢招量(实物吨)</p>	<p>12310</p>	<p>40.08%</p>	<p>11.84%</p>	<p>111534</p>	<p>-3.78%</p>
<p>钼进出口</p>	<p>类别</p>	<p>10月统计量</p>	<p>10月环比</p>	<p>10月同比</p>	<p>2023年1-10月 累积量</p>	<p>累计同比</p>
	进口量	6000	-34.35%	-19.58%	49302	36.99%
	出口量	1810	-43.96%	-47.73%	31250	4.76%
<p>进出口亮点</p>	<p>10月进口钼精矿4069吨环比减28.8%、进口氧化钼1220吨环比减46%。 2023年1-10月份钼制品累计出口量4837.8吨，同比增长37.1%。 ——其中炼钢钼条1-10月出口总量2234吨、同比增长140%。</p>					
<p>宏观数据</p>	<p>国家统计局发布：2023年11月份，制造业采购经理指数（PMI）为49.4%，比上月下降0.1个百分点，制造业景气水平略有回落。 中物联钢铁物流专业委员会发布：2023年11月份钢铁行业PMI为48.2%，环比上升2.6个百分点，结束了连续3个月在45%左右运行态势，显示钢铁行业运行短期内有所趋稳。</p>					
<p>12月份预测</p>	<p>预计12月上旬钼价平稳运行，12月后半月有望逐步迎来年末备货需求进场。在下游消费的影响下，预计12月钼价仍存涨跌互现可能但震荡区间较窄，价格中枢位有望在3000元附近继续寻求向上突破机会。</p>					
<p style="text-align: center;">钨钼云商/钼都贸易网 专注钨钼行业 服务创造价值 联系人：王振宇13592685017（微信同号）</p>						

目录

一：11 月加权平均价	3
二：11 月钼市汇总	4
三：12 月钼市展望	4
四：11 月份钼精矿生产情况	5
五：11 月份钼铁招标情况	6
六：11 月份钼酸铵生产情况	7
七：11 月份钼粉生产情况	8
八：炼钢钼条 11 月生产情况及 10 月出口详情	9
九：钼进出口数据更新	10
十：国外钼产量数据(更新至 2023 年 10 月).....	11
十一：11 月份官方 PMI 数据	11
附：11 月份国内外钼产品平均价	13

一：11月加权平均价

钼都统计：2023年11月份钼精矿加权月均价2916元（45-50%基准），月环比下降10.84%。
11月统计汇总：中国市场35%以上钼精矿成交总量10695吨（上月为10474吨）。

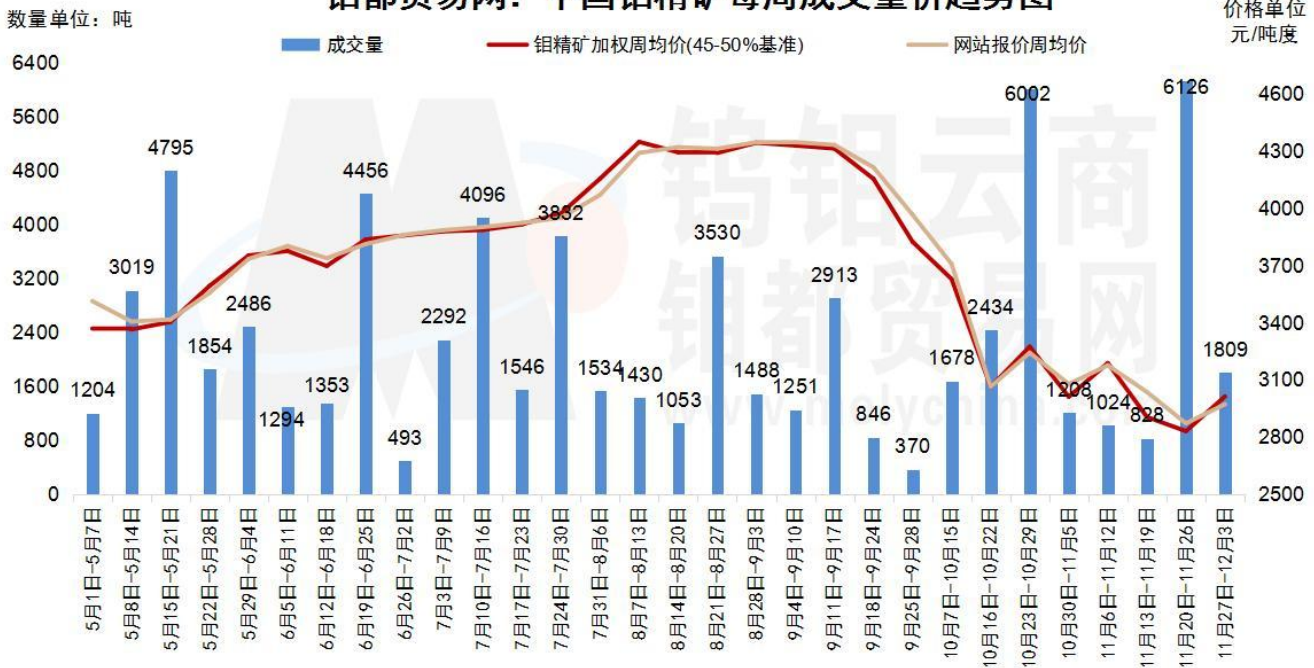
钼都贸易网：每月钼精矿加权平均价（2023年11月）

统计月份	成交笔数	环比	成交量(实物吨)	环比	加权平均价(元/吨度)	环比	网站报价(元/吨度)	环比
11月	94	▲	10695	▲	2916	▼10.84%	3014	▼10.16%
10月	76		10474		3270		3355	

说明：统计中国市场35%以上钼精矿现货市场成交数据，价格均按照45%基准价汇总。

成交分析：钼都贸易网对每周中国市场钼精矿成交量价连续跟踪统计，2023年10月和11月呈现出市场交易高度集中化现象。在钼价波动频繁、行情周期缩短的形势下，钼市场成交流动性与价格紧密关联，钼矿山和矿贸商出货聚集效应大大增强。

钼都贸易网：中国钼精矿每周成交量价趋势图



钼都统计：2023年11月份钼铁钢招加权月均价19.2万元/60基吨，月环比下降6.07%。11月统计汇总：中国市场样本钢厂招标钼铁总量12310吨（上月为8788吨）。

钼都贸易网：每月钼铁加权平均价（11月）

统计月份	成交笔数	环比	成交量(实物吨)	环比	加权平均价(万元/60基吨)	环比	网站报价(万元/60基吨)	环比
11月	102	▲	12310	▲	19.20	▼6.07%	20.02	▼9.90%
10月	87		8788		20.44		22.22	

说明：统计中国市场钼铁钢招代表性钢企成交数据，价格均按照承兑汇总。

二：11 月钼市汇总

钼市总结：

11 月钼市涨跌频繁，钼精矿价格围绕 3000 元上下震荡运行，进入下旬后来自钢厂消费量逐渐恢复、推动钼市成交价修复上涨。上下游供需形势对市场价格的影响力更加直接和快速，尤其钢招钼铁量呈现每周波动的现象，造成钼价格波动频率大幅提高。

11 月份钼矿山钼精矿产出量和钼铁钢厂采购量均有明显增长，受栾川等主产区钼矿库存未流入市场、钼加工厂及钢厂普遍低库存的因素影响，在 11 月后半月钢招集中释放后，钼价格得以快速上涨，并在 11 月末重回 20 万价位。

钨钼云商：2023年11月中国钼生产消费量统计表

分产品	7月	8月	9月	10月	11月	11月环比	11月同比	2023年1-11月	累计同比
钼精矿生产总量	22290	23010	23880	23640	25440	7.61%	10.25%	255058	11.87%
钼铁钢招总量	15130	11328	8792	8788	12310	40.08%	11.84%	111534	-3.78%
钼酸铵生产总量	4780	4920	5070	4480	4840	8.04%	28.04%	47698	12.05%
钼粉生产总量	1555	1546	1590	1619	1885	16.43%	45.22%	16361	3.64%
炼钢钼条生产总量	403	461	438	440	480	9.09%	72.66%	4250	62.77%

单位：实物吨；数据统计：钨钼云商/钼都贸易网。

说明：本期报告对 10 月份钼铁钢招总量数据有修正。

11 月份钼精矿生产量 2.54 万吨，1-11 月份累计含量 25.5 万吨、同比增长 11.87%。

11 月份钼铁钢招量 12310 吨，1-11 月份累积量 11.15 万吨、同比减少 3.78%。

11 月份钼酸铵生产量 4480 吨，1-11 月份累计量 4.77 万吨、同比增长 12.05%。

11 月份钼粉、炼钢钼条保持高开工率生产，炼钢钼条 1-11 月份累计产量同比大增 62.77%。

三：12 月钼市展望

在 11 月份钼铁钢招 12000 吨以上的支撑下，12 月上旬钼价格存在供需面基础支撑。因临近春节，12 月份和 1 月份钼市场关联紧密，年末需重点关注元旦前备货和春节备货行情。

经过 10 月下旬至 11 月下旬连续三轮的剧烈震荡，钼精矿价格在 3000 元附近得到有力支撑，预计 12 月份钼精矿将继续围绕 3000 元附近阶段性底部区域寻求修复向上机会，期间下游钼铁钢招量的表现对钼价窄幅波动存在重要影响。

综合年末复杂形势和钼市场中短期支撑力度，预计 12 月上旬钼价平稳运行并伴有窄幅震荡机会，预计 12 月后半月有望逐步迎来年末备货需求进场，在下游消费的影响下，预计 12 月内钼价格仍存涨跌互现可能但震荡区间较窄，价格中枢位有望在 3000 元附近继续寻求向上突破机会。

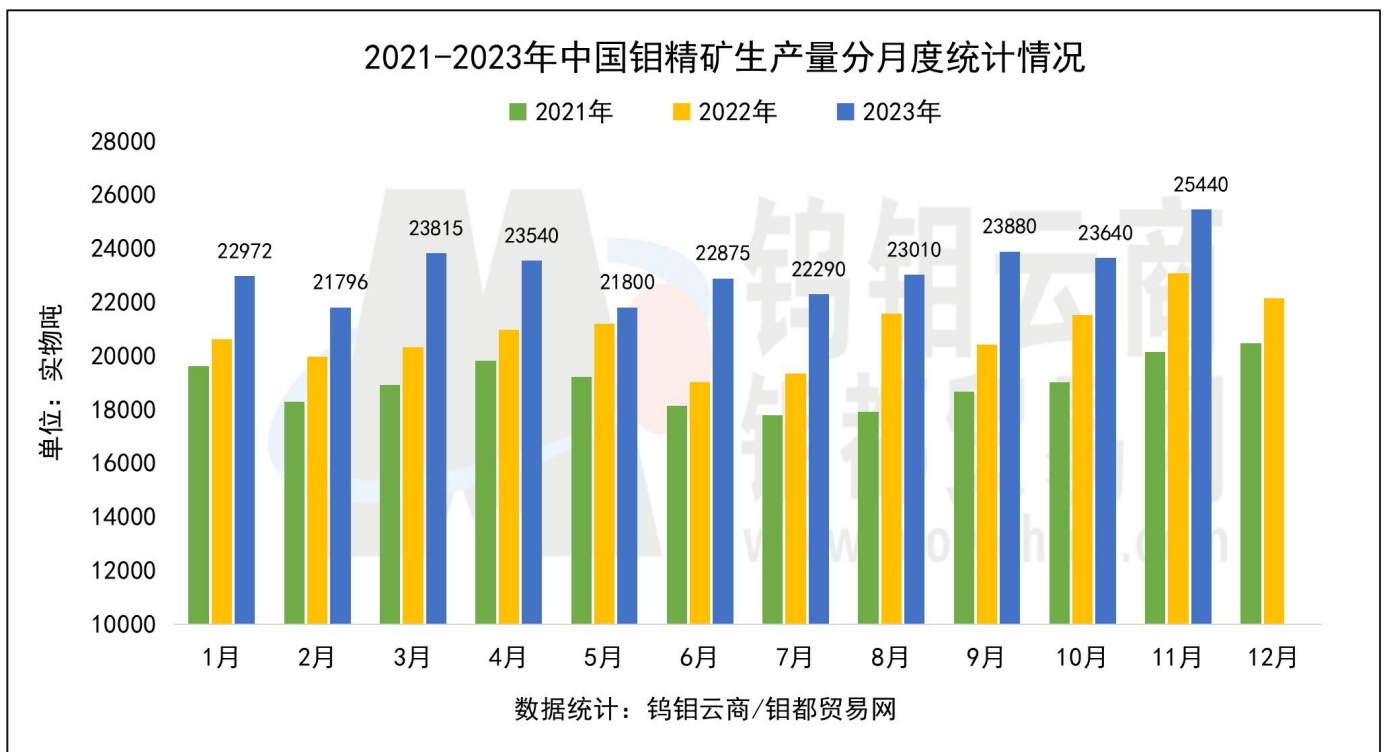
四：11 月份钨精矿生产情况

钨钼云商：2023年11月份钨精矿分地区生产量统计表									
分地区	7月	8月	9月	10月	11月	11月环比	11月同比	2023年1-11月	累计同比
钨精矿生产总量	22290	23010	23880	23640	25440	7.61%	10.25%	255058	11.87%
河南	7210	7070	7240	7180	7530	4.87%	2.10%	79958	-0.27%
内蒙古	3700	3810	4330	4520	4450	-1.55%	4.95%	44780	12.40%
黑龙江	2600	2900	3200	2900	3200	10.34%	-8.57%	33200	5.56%
陕西	3000	2950	3000	3000	2950	-1.67%	11.53%	33020	21.22%
西藏	1400	1740	1640	1700	2200	29.41%	37.50%	17260	39.31%
吉林	1750	1700	1700	1560	1680	7.69%	43.59%	17690	72.01%
江西	730	730	730	740	730	-1.35%	2.82%	8030	4.02%
河北	500	650	650	700	1100	57.14%	38.36%	7400	8.66%
其他地区	1400	1460	1390	1340	1600	19.40%	53.85%	13720	13.48%

单位：实物吨；数据统计：钨钼云商/钼都贸易网。

11 月份黑龙江矿山恢复常规量、西藏地区巨龙铜矿逐步达产、河北地区丰宁钨矿恢复常规量，全月全国钨精矿总产量增加至 25440 吨。

1-11 月份全国钨精矿累计产量 25.5 万吨，较去年同期增加 11.87%。分地区看，除河南地区有所减少外，其他产区均有增加。其中西藏、吉林、内蒙古等地区增加明显。

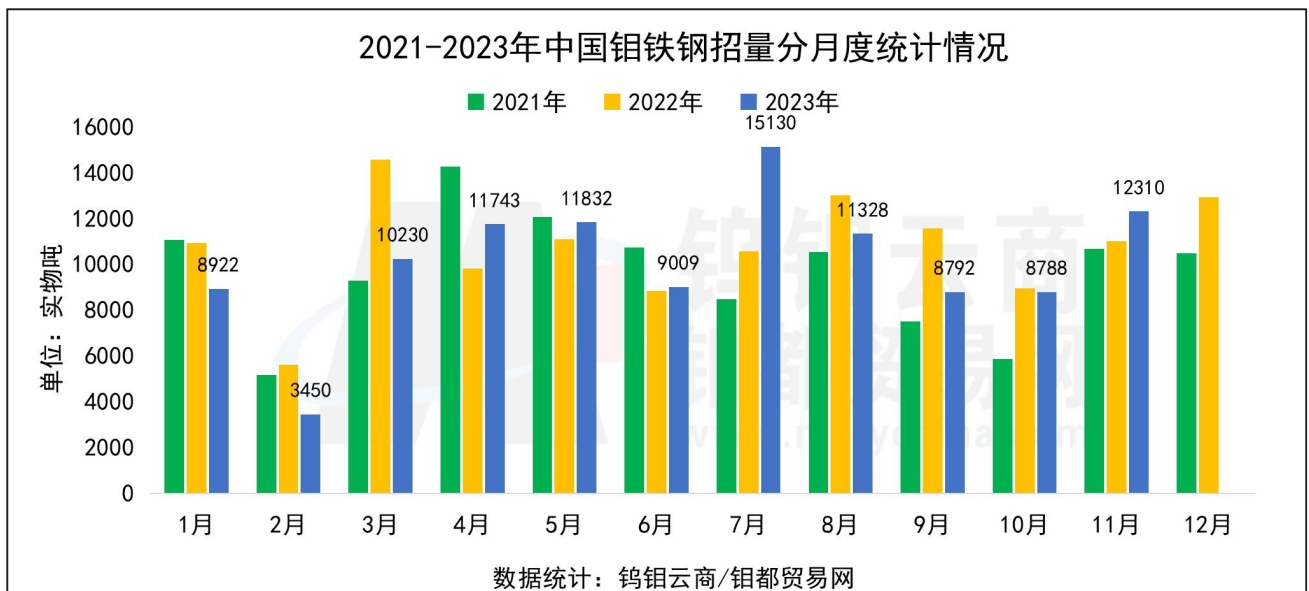


五：11 月份钼铁招标情况

钨钼云商：2023年11月份钼铁国内钢招量每月统计表						
分钢厂	10月	11月	11月环比	11月同比	2023年1-11月	累计同比
钼铁钢招总量	8788	12310	40.08%	11.84%	111534	-3.78%
青山集团	1280	3672	186.88%	308.00%	27078	39.00%
中信泰富集团	1260	1450	15.08%	-12.65%	14725	10.05%
山西太钢	1380	1248	-9.57%	22.35%	13858	-6.55%
江苏浦项	840	780	-7.14%	-10.34%	4850	-35.85%
宝钢股份	330	700	112.12%	-44.88%	4401	-43.65%
山钢集团	180	270	50.00%	12.50%	3890	105.82%
华菱衡钢	150	240	60.00%	-27.27%	2820	36.23%
振石东特	346	216	-37.57%	-62.11%	2577	-48.36%
南钢集团	150	90	-40.00%	-	2460	13.89%
沙钢股份	390	330	-15.38%	120.00%	2400	26.98%
沙钢抚顺	120	210	75.00%	-30.00%	2280	15.15%
河钢集团	240	244	1.67%	-10.62%	2263	-51.23%
华菱湘钢	240	240	0.00%	-20.00%	2250	-35.16%
鞍钢股份	80	280	250.00%	-28.21%	2170	-34.26%
华菱涟钢	90	150	66.67%	25.00%	1320	-9.59%
沙钢大连	120	210	75.00%	75.00%	1290	19.44%
鞍钢攀钢	120	60	-50.00%	-66.10%	819	-11.65%
其他样本钢企	1472	1920	30.43%	-17.13%	20083	-12.66%

数据统计：钨钼云商/钼都贸易网，单位：实物吨，本数据为不完全统计。

11 月份中国市场样本钢厂招标采购钼铁总量 12310 吨。青山集团以 3672 吨位居首位，2023 年 1-11 月份累计量青山集团以 2.7 万吨位居首位。中信泰富集团和太钢不锈分列二三位。



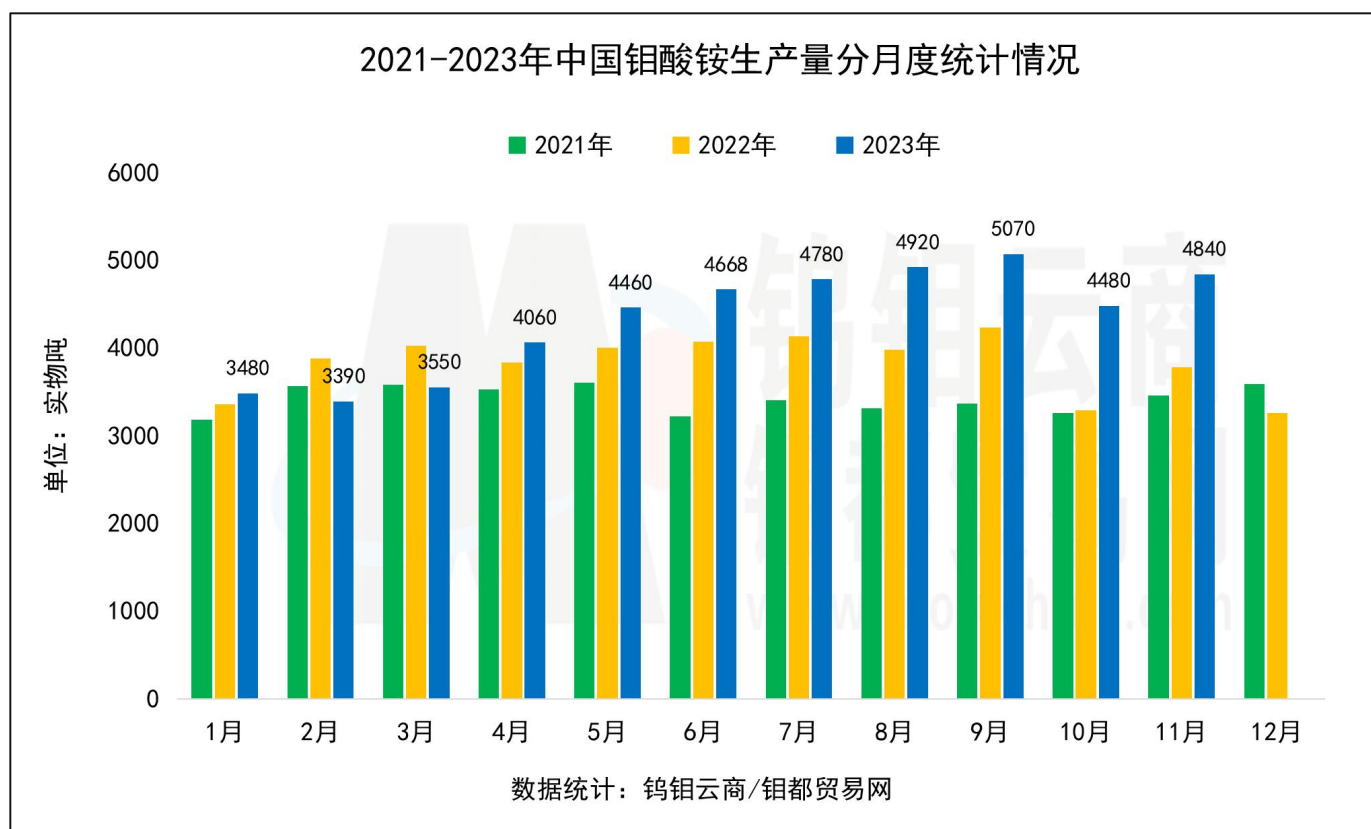
六：11 月份钼酸铵生产情况

钨钼云商：2023年11月份钼酸铵分地区生产量统计表									
分地区	7月	8月	9月	10月	11月	11月环比	11月同比	2023年1-11月	累计同比
钼酸铵生产总量	4780	4920	5070	4480	4840	8.04%	28.04%	47698	12.05%
四川省	1500	1500	1500	1500	1500	0.00%	15.38%	16050	16.30%
陕西省	1430	1550	1570	1410	1530	8.51%	47.12%	15128	-3.95%
辽宁省	1250	1320	1400	1000	1210	21.00%	0.83%	10970	11.14%
江苏省	130	120	150	150	150	0.00%	25.00%	1460	-2.01%
其他地区	470	430	450	420	450	7.14%	275.00%	4090	146.39%

单位：实物吨；本统计含一级四钼酸铵、二钼酸铵；数据统计：钨钼云商/钼都贸易网。

11 月份中国钼酸铵(二钼酸铵+一级四钼酸铵)生产量 4840 吨，环比增加 8%。1-11 月份累计产量 4.77 万吨，同比增加 12.05%。

2023 年 1-11 月份陕西、江苏地区部分企业钼酸铵生产量有所减少，四川省产量增加显著。



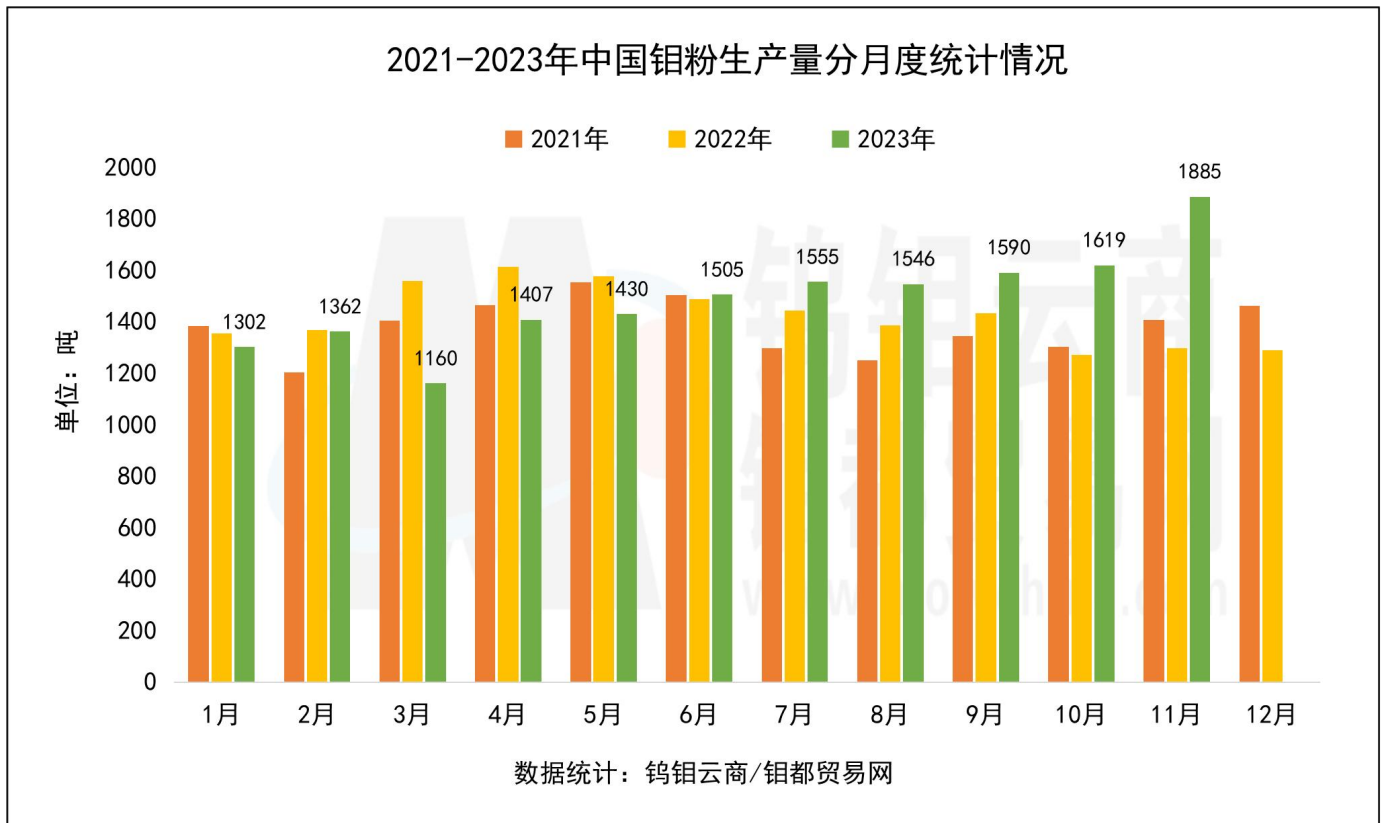
七：11 月份钼粉生产情况

钨钼云商：2023年11月份钼粉分地区生产量统计表									
分地区	7月	8月	9月	10月	11月	11月环比	11月同比	2023年1-11月	累计同比
钼粉生产总量	1555	1546	1590	1619	1885	16.43%	45.22%	16361	3.64%
陕西省	440	440	420	380	480	26.32%	62.71%	4340	-5.65%
四川省	510	468	565	612	640	4.58%	37.63%	5595	15.24%
辽宁省	140	140	100	110	130	18.18%	44.44%	1200	29.03%
江苏省	180	180	190	190	190	0.00%	31.03%	1830	0.27%
河南省	145	133	145	120	137	14.17%	-30.46%	1812	-25.62%
其他地区	140	185	170	207	308	48.79%	190.57%	1584	38.95%

单位：吨；数据统计：钨钼云商/钼都贸易网。

11 月份中国钼粉生产量 1885 吨，创单月生产量记录。2023 年 1-11 月份钼粉累计产量 16361 吨，同比增长 3.64%。

分地区看，11 月份各主产区据保持较高开工率，其中陕西增量明显。在 1-11 月份累计统计中，陕西、河南累计量少于去年同期，其他主产区均有增量，尤其四川、辽宁增量显著。



八：炼钢铝条 11 月生产情况及 10 月出口详情

钨钼云商：2023年11月份炼钢铝条分地区生产量统计表									
分地区	7月	8月	9月	10月	11月	11月环比	11月同比	2023年1-11月	累计同比
炼钢铝条生产总量	403	461	438	440	480	9.09%	72.66%	4250	62.77%
陕西	95	110	95	110	110	0.00%	57.14%	1070	43.24%
四川	60	80	90	70	70	0.00%	100.00%	710	96.68%
江苏	45	55	60	55	65	18.18%	30.00%	530	31.19%
河南	45	48	45	42	75	78.57%	25.00%	664	38.33%
辽宁吉林	73	73	63	53	55	3.77%	77.42%	563	105.47%
山东	55	65	55	60	60	0.00%	300.00%	387	261.68%
湖南	30	30	30	50	45	-10.00%	164.71%	326	36.97%

单位：吨；数据统计：钨钼云商/钼都贸易网。

钨钼云商：2023年10月份中国出口未锻轧铝分地区统计表					
出口地区	贸易方式名称	注册地名称	出口量	计量单位	人民币（元）
印度	一般贸易	江苏省	10.00	吨	4,877,776
印度	一般贸易	广东省	26.00	吨	12,891,477
印度	一般贸易	陕西省	4.00	吨	1,836,339
日本	一般贸易	辽宁省	2.00	吨	950,817
日本	一般贸易	江苏省	35.00	吨	17,294,633
日本	一般贸易	河南省	2.00	吨	930,364
日本	一般贸易	广东省	2.50	吨	1,084,588
日本	一般贸易	陕西省	2.00	吨	960,624
韩国	一般贸易	河南省	2.41	吨	1,418,520
韩国	一般贸易	广东省	1.50	吨	672,846
阿联酋	一般贸易	广东省	0.25	吨	127,775
阿联酋	一般贸易	陕西省	0.25	吨	95,304
中国台湾	一般贸易	辽宁省	5.00	吨	2,509,368
英国	一般贸易	广东省	3.00	吨	1,393,703
英国	一般贸易	四川省	10.00	吨	4,192,778
英国	一般贸易	陕西省	8.00	吨	3,747,396
荷兰	一般贸易	辽宁省	20.00	吨	9,778,991
荷兰	一般贸易	江苏省	10.00	吨	5,192,084
荷兰	一般贸易	陕西省	20.50	吨	9,565,818
俄罗斯	一般贸易	江西省	0.50	吨	272,500
巴西	一般贸易	陕西省	13.00	吨	6,395,288
美国	一般贸易	广东省	2.00	吨	973,583
美国	一般贸易	陕西省	5.00	吨	2,137,502

钼都分析：10月未锻轧铝出口总量 184.9 吨，环比增 25.37%，同比减 1.64%。

九：钼进出口数据更新

2023年1-10月中国钼进口情况分析表（单位：实物吨）								
进口商品分类	7月	8月	9月	10月	10月环比	10月同比	1-10月累计	累计同比
钼进口总量	6024.29	6312.93	9139.16	6000.10	-34.35%	-19.58%	49301.89	36.99%
钼原料进口总量	4670.81	4933.79	7979.04	5289.14	-33.71%	-23.15%	41532.42	34.63%
氧化钼	1098.80	1546.90	2267.00	1220.00	-46.18%	-20.78%	9659.08	82.02%
钼精矿	3572.02	3386.90	5712.04	4069.14	-28.76%	-23.83%	31873.34	24.79%
钼化工进口总量	465.26	432.63	591.07	353.52	-40.19%	94.11%	3175.01	11.50%
高纯三氧化钼	125.04	191.09	171.01	125.24	-26.77%	8.72%	853.85	-12.52%
钼酸铵	121.83	108.02	228.02	107.01	-53.07%	567.95%	791.93	-27.22%
其他钼酸盐	218.38	133.53	192.05	121.28	-36.85%	138.20%	1529.24	95.23%
钼铁进口总量	851.94	922.00	540.00	322.00	-40.37%	-12.02%	4285.64	125.48%
钼制品进口总量	36.28	24.50	29.06	35.44	21.95%	16.79%	308.83	-21.17%
钼粉	0.26	0.20	0.07	0.40	-	-	3.02	-77.36%
未锻轧钼	0.00	0.00	0.00	0.00	-	-	0.00	-57.14%
锻轧钼	32.65	14.92	24.90	28.61	14.89%	16.36%	249.56	-20.56%
钼丝	1.91	6.89	2.46	4.66	89.74%	53.14%	24.26	-7.74%
其他钼制品	1.47	2.49	1.63	1.77	8.39%	-34.83%	31.99	-15.83%
整理发布：钨钼云商/钼都贸易网；数据来源：国家海关								

2023年1-10月中国进口钼总量49302吨同比增37%，出口钼总量31250吨同比增4.8%；2023年1-10月钼净进口量18052吨。其中钼精矿累计进口量31873吨，同比增24.79%；氧化钼累计进口量9659吨，同比增82.02%。炼钢钼条累计出口量2234吨、同比大增140%。

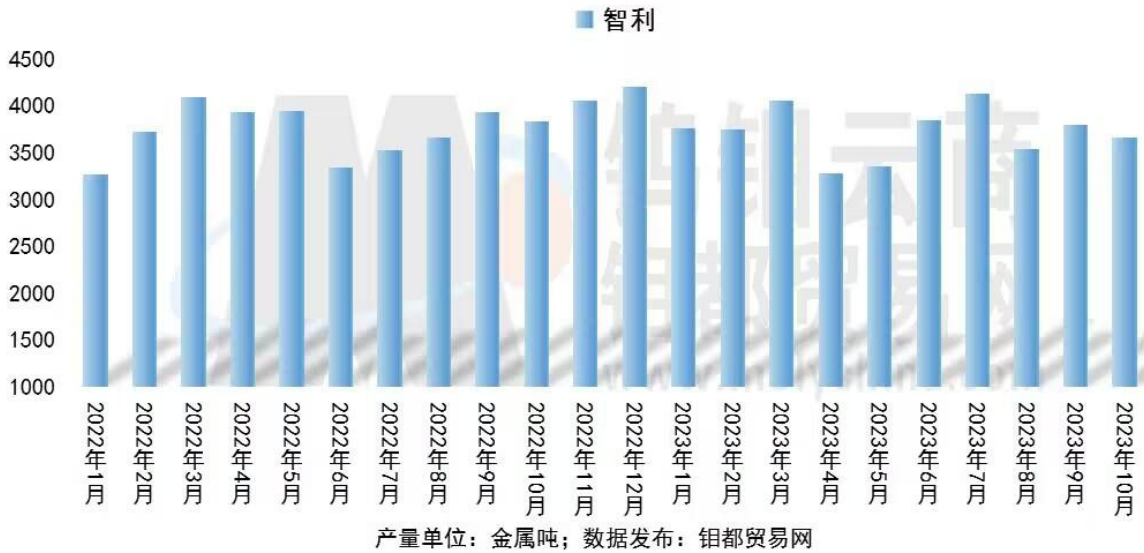
2023年1-10月中国钼出口情况分析表（单位：实物吨）								
出口商品分类	7月	8月	9月	10月	10月环比	10月同比	1-10月累计	累计同比
钼出口总量	3220.83	3468.99	3229.78	1810.06	-43.96%	-47.73%	31250.03	4.76%
钼原料出口总量	1651.70	1517.45	1788.00	1992.54	11.44%	15.95%	16856.49	44.14%
氧化钼	1196.19	1197.85	1441.93	839.55	-41.78%	-30.73%	10841.85	24.69%
钼精矿	0.00	319.61	346.07	1152.99	233.17%	127.64%	5559.13	85.30%
钼化工出口总量	357.47	273.86	339.90	164.25	-51.68%	-13.93%	2950.13	-4.67%
高纯三氧化钼	244.40	238.45	297.90	84.00	-71.80%	-21.52%	2199.67	3.59%
钼酸铵	79.70	26.71	16.80	47.45	182.41%	-28.53%	484.34	-33.43%
其他钼酸盐	33.37	8.70	25.20	32.80	30.15%	88.51%	266.11	9.19%
钼铁出口总量	646.27	1130.90	685.90	81.60	-88.10%	-92.75%	7445.19	-35.33%
钼制品出口总量	565.39	546.78	415.98	411.21	-1.15%	-3.86%	4837.78	37.12%
钼粉	15.16	45.25	33.55	24.43	-27.18%	-46.12%	219.44	-43.90%
未锻轧钼	292.07	277.63	147.49	184.91	25.37%	-1.64%	2234.43	140.52%
锻轧钼	49.33	27.27	76.20	38.62	-49.32%	-8.71%	431.42	7.16%
钼丝	26.78	19.66	23.55	26.28	11.58%	42.44%	229.24	-14.55%
钼废碎料	167.10	164.39	116.23	117.86	1.40%	-2.92%	1565.04	11.52%
其他钼制品	14.94	12.56	18.97	19.12	0.80%	55.96%	158.21	18.45%
整理发布：钨钼云商/钼都贸易网；数据来源：国家海关								

十：国外钼产量数据(更新至2023年10月)

钨钼云商：智利每月钼产量数据（截至2023年10月）										
地区	2023年Q1	2023年Q2	2023年Q3	Q3环比	2023年9月	2023年10月	10月环比	2022年1-10月	2023年1-10月	累计同比
智利	11585.7	10503.2	11480.3	9.30%	3801.2	3665.8	-3.56%	37345	37235	-0.29%

单位：金属吨；整理发布：钼都贸易网

2022年-2023年智利每月钼产量（截至2023年10月）



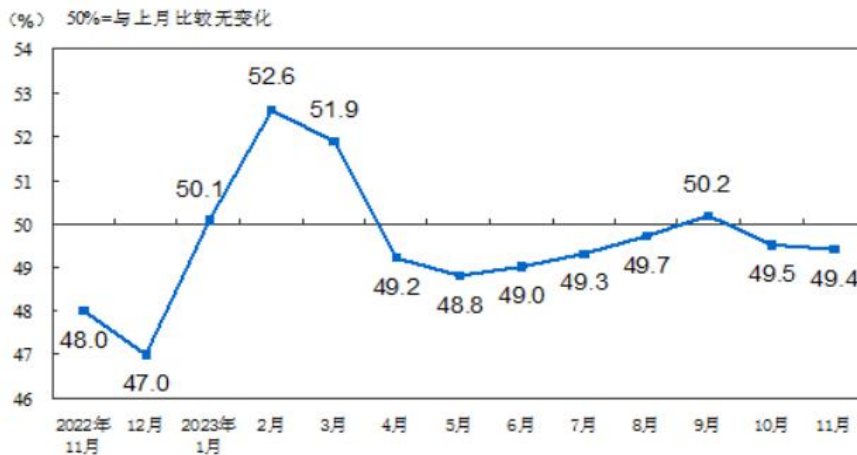
如需了解更多钼数据，请联系王振宇13592685017（微信同号）

据统计，2023年10月份智利钼产量3665.8吨钼，环比9月份进一步缩减。2023年1-10月份智利钼累计产量37235吨钼，较去年同期略减。

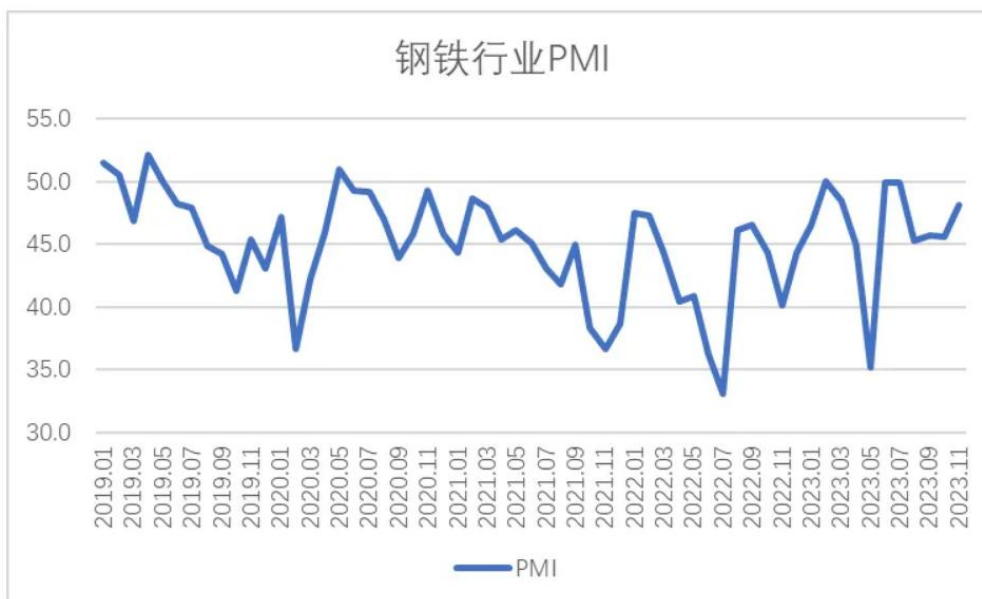
十一：11月份官方PMI数据

国家统计局发布数据，11月份，制造业采购经理指数（PMI）为49.4%，比上月下降0.1个百分点，制造业景气水平略有回落。

图1 制造业PMI指数（经季节调整）



中物联钢铁物流专业委员会发布数据，2022年11月份钢铁行业PMI为48.2%，环比上升2.6个百分点，结束了连续3个月在45%左右运行态势，显示钢铁行业运行短期内有所趋稳。分项指数变化显示，市场需求有所回暖。



报告说明：

- 1，钼铁消费量中样本钢企招标数据为钢厂公开招标数据（含固定长单量）。
- 2，本报告数据为钨钼云商对固定样本按月度周期连续统计，我们力求数据的全面、保证数据的连续。
- 3，本报告结论和观点均为就以上统计数据的结论分析和市场探讨，仅供会员单位交流参考，不作为直接投资或操作建议，任何据此操作可能产生的风险钨钼云商概不承担责任。

版权声明：

本报告中的所有图片、表格及文字内容的版权归钨钼云商/钼都贸易网所有。任何个人、机构、组织在对报告中的资料进行引用、复制、转载、摘编或以其他方式使用上述内容时，均需注明该等资料来源于钨钼云商/钼都贸易网。

联系人：王振宇 13592685017（微信同号）

附：11月份国内外钼产品平均价

钨钼云商：2023年11月主要钼产品平均价								
主要钼产品	价格单位	9月 平均价	10月 平均价	11月 平均价	11月中间价 平均值	11月环 比	2023年1-11 月累计平均	累计均价 同比
35-40%钼精矿	元/吨度	4157-4187	3272-3305	2939-2969	2954	-10.17%	3882	45.0%
40-45%钼精矿	元/吨度	4187-4217	3305-3338	2969-2999	2984	-10.16%	3912	44.9%
45-50%钼精矿	元/吨度	4217-4249	3338-3372	2999-3029	3014	-10.16%	3944	44.9%
50-55%钼精矿	元/吨度	4249-4279	3372-3402	3029-3059	3044	-10.13%	3975	44.8%
55%以上钼精矿	元/吨度	4279-4309	3402-3432	3059-3089	3074	-10.04%	4005	44.8%
高溶氧化钼	元/吨度	4393-4423	3506-3536	3159-3189	3174	-9.86%	4093	43.8%
冶金氧化钼	元/吨度	4353-4383	3464-3494	3119-3149	3134	-9.92%	4060	44.0%
化工氧化钼	元/吨度	4273-4303	3391-3421	3049-3079	3064	-10.04%	3987	45.0%
钼铁(60%)	万元/吨	27.34-27.88	21.69-22.75	19.52-20.51	20.02	-9.92%	26.06	44.5%
国际氧化钼(57%)	美元/磅	23.63-23.91	19.69-20.21	17.19-17.63	17.41	-13.34%	24.685	36.49%
欧洲钼铁(65%)	美元/千克	55.82-56.23	48.91-49.60	43.51-44.02	43.77	-11.53%	60.45	38.35%
二钼酸铵	万元/吨	26.56-26.76	22.2-22.53	20.14-20.54	20.34	-9.05%	25.74	45.3%
一级四钼酸铵	万元/吨	26.36-26.56	21.86-22.19	19.78-20.11	19.95	-9.44%	25.42	45.2%
一级七钼酸铵	万元/吨	26.66-26.86	22.16-22.49	20.05-20.4	20.23	-9.41%	25.75	42.9%
高纯三氧化钼	万元/吨	31.95-32.25	26.61-27.23	24.05-24.7	24.38	-9.45%	30.91	44.2%
二级四钼酸铵	万元/吨	25.96-26.16	21.42-21.75	19.31-19.62	19.47	-9.82%	24.96	46.0%
二级七钼酸铵	万元/吨	26.16-26.36	21.62-21.95	19.51-19.82	19.67	-9.73%	25.24	42.0%
98%钼酸钠	万元/吨	18.17-18.47	15.62-16.11	14.63-15.13	14.88	-6.21%	17.90	44.8%
钼酸	元/吨度	4207-4227	3321-3351	2979-3009	2994	-10.25%	3912	46.3%
一级钼粉	万元/吨	50.77-51.29	42.87-43.87	39.48-40.21	39.85	-8.13%	49.14	44.7%
二级钼粉	万元/吨	49.77-50.29	41.87-42.87	38.48-39.21	38.85	-8.32%	48.14	46.1%
钼板坯	万元/吨	52.27-52.79	44.61-45.11	41.21-41.71	41.46	-7.58%	50.71	43.4%
拉丝钼条	万元/吨	53.77-54.29	46.11-46.61	42.71-43.21	42.96	-7.33%	51.94	44.8%
炼钢钼条Mo-1	万元/吨	52.27-52.79	44.61-45.11	41.21-41.71	41.46	-7.58%	50.71	44.4%
炼钢钼条Mo-2	万元/吨	51.27-51.79	43.61-44.11	40.21-40.71	40.46	-7.75%	49.71	47.4%
废钼丝/屑	元/千克	425.5-445.5	347-367	320-340	330	-7.56%	403	50.9%
废钼块/片	元/千克	460.5-475.5	382-397	355-370	363	-6.93%	439	51.4%

数据来源：钨钼云商/钼都贸易网