

钨钼云商发布：2024年1月份钼市汇总

<p>钼市总结</p>	<p>1月钼市波动较小，钼精矿价格围绕3250-3300元区间窄幅震荡，钢厂春节前钼铁备货表现积极。据统计，1月钢招总量1.26万吨连续第三月在1.2万吨以上，支撑钼市高位坚挺运行。钼精矿原料稳中偏坚挺，对下游钼化工制品价格存在成本支撑。</p> <p>1月份中国市场钼精矿成交总量7010吨 (35%以上钼精矿现货市场交易量)，钼精矿加权平均价3271元/吨度。1月份中国市场钼铁钢招总量12639吨 (含样本钢厂公开招标量、长单量、线下定向采购量)，钼铁加权平均价21.5万元/吨。</p>					
<p>钼平均价</p>	<p>主要产品</p>	<p>1月均价 (中间价)</p>	<p>1月环比</p>	<p>1月同比</p>	<p>2023年平均价</p>	<p>全年同比</p>
	45%钼精矿(元/吨度)	3284	6.45%	-27.18%	3871	37.5%
	冶金氧化钼(元/吨度)	3404	6.21%	-26.16%	3987	36.9%
	60%钼铁(万元/吨)	21.70	4.45%	-28.79%	25.61	36.9%
	国际氧化钼(美元/磅钼)	19.82	6.91%	-11.53%	24.19	29.53%
	欧洲钼铁(美元/千克钼)	47.17	4.01%	-40.59%	59.24	31.50%
	二钼酸铵(万元/吨)	21.76	4.36%	-24.02%	25.33	38.6%
	一级四钼酸铵(万元/吨)	21.43	4.03%	-24.38%	25.02	38.6%
	高纯三氧化钼(万元/吨)	26.25	4.27%	-23.86%	30.43	37.8%
	钼粉(万元/吨)	42.63	5.08%	-19.49%	48.42	39.0%
	炼钢钼条Mo-1(万元/吨)	44.16	4.52%	-18.97%	49.99	38.7%
<p>钼生产量</p>	<p>主要产品</p>	<p>1月统计量</p>	<p>1月环比</p>	<p>1月同比</p>	<p>2023年全年量</p>	<p>全年同比</p>
	钼精矿(实物吨)	23880	-3.79%	3.06%	282078	12.77%
	钼酸铵(实物吨)	5320	4.11%	33.33%	57280	24.98%
	钼粉(金属吨)	1953	-2.59%	30.90%	20747	21.51%
	炼钢钼条(金属吨)	613	8.11%	59.22%	6270	115.32%
<p>钼铁销量</p>	<p>国内钢招量(实物吨)</p>	<p>12639</p>	<p>-18.25%</p>	<p>41.66%</p>	<p>126994</p>	<p>-1.42%</p>
<p>钼进出口</p>	<p>类别</p>	<p>12月统计量</p>	<p>12月环比</p>	<p>12月同比</p>	<p>2023总量</p>	<p>全年同比</p>
	进口量	5182	-10.40%	-10.96%	60266	25.75%
	出口量	3574	-23.00%	-26.57%	39848	6.23%
<p>进出口亮点</p>	<p>2023年进口钼精矿39792吨环比增17.43%、进口氧化钼11019吨环比增50.81%。 2023年钼制品累计出口量60266吨，同比增长36.65%。 其中炼钢钼条2023年出口总量2974吨、同比增长123%。</p>					
<p>宏观数据</p>	<p>国家统计局发布：2024年1月中国制造业采购经理指数（PMI）为49.2%，比上月上升0.2个百分点，制造业景气水平有所回升。 中物联钢铁物流专业委员会发布：2024年1月钢铁行业PMI为46.0%，与上月持平。钢铁行业淡季效应持续显现，钢材市场需求整体下滑，钢材生产有所收紧，钢厂库存有所累积，原材料价格上升势头放缓，钢材价格小幅震荡下降。</p>					
<p>2024年2月钼市预测</p>	<p>2月春节假期影响钼铁钢招量难有较好表现，市场价格易受1月支撑和3月钢厂需求表现影响。从目前国内外钼企业情绪看，预计2月份春节后国内钼市场表现偏稳运行、重点关注大型钢厂2月末进场表现；国际市场更多受中国钼价影响，2月中国春节假期间关注氧化钼进出口窗口是否开启。</p>					
<p>钨钼云商/钼都贸易网 专注钨钼行业 服务创造价值 联系人：王振宇13592685017（微信同号）</p>						

目录

一：1月加权平均价	3
二：1月钼市汇总	4
三：2月钼市展望	4
四：1月份钼精矿生产情况	5
五：1月份钼铁招标情况	6
六：1月份钼酸铵生产情况	7
七：1月份钼粉生产情况	8
八：炼钢钼条12月生产情况及12月出口详情	9
九：钼进出口数据更新	10
十：1月份官方PMI数据	11
附：1月份国内外钼产品平均价	13

一：1月加权平均价

钼都统计：2024年1月份钼精矿加权月均价 3271 元（45-50%基准），月环比上涨 6.1%。1月统计汇总：中国市场 35%以上钼精矿成交总量 7010 吨（上月为 14111 吨）。

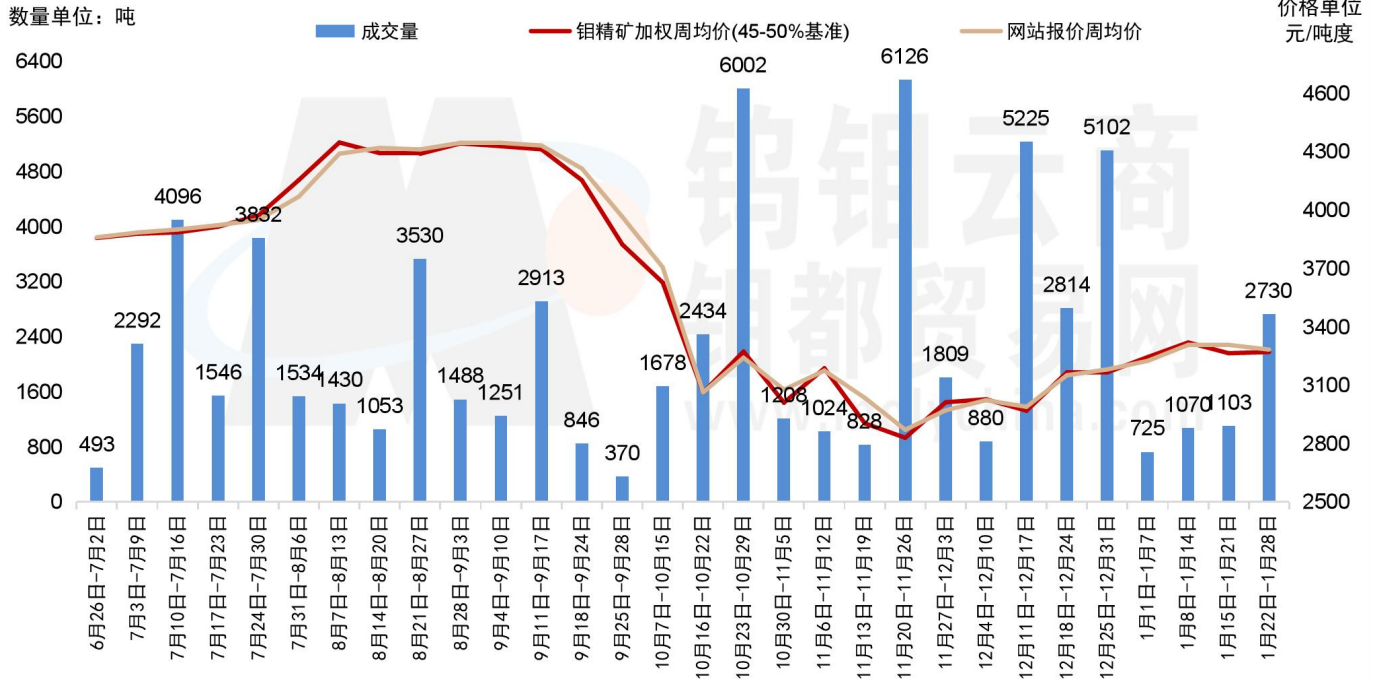
钼都贸易网：2024年1月钼精矿加权平均价

统计月份	成交笔数	环比	成交量(实物吨)	环比	加权平均价(元/吨度)	环比	网站报价(元/吨度)	环比
2024年1月	80	▼	7010	▼	3271	▲6.07%	3284	▲6.45%
2023年12月	123		14111		3084		3085	

说明：统计中国市场35%以上钼精矿现货市场成交数据，价格均按照45%基准价汇总。

成交分析：2024年1月份钼矿山企业出货缩量，个别大型矿山停产减量，贸易市场持货商低价有惜售。同时受钢招开标价上涨遇阻影响，下游钼企业对高价采购情绪偏谨慎。综合影响下，1月份钼精矿成交价相对稳定、稳中偏强，主流成交价集中在 3250-3300 元区间。

钼都贸易网：中国钼精矿每周成交量价趋势图



钼都统计：2024年1月份钼铁钢招加权月均价 21.5 万元/60 基吨，月环比上涨 4.93%。1月统计汇总：中国市场样本钢厂招标钼铁总量 12639 吨（上月为 15460 吨）。

钼都贸易网：每月钼铁加权平均价（1月）

统计月份	钢招次数	环比	成交量(实物吨)	环比	加权平均价(万元/60基吨)	环比	网站报价(万元/60基吨)	环比
1月	103	▲	12639	▼	21.50	▲4.93%	21.7	▲4.43%
12月	101		15460		20.49		20.78	

说明：统计中国市场钼铁钢招代表性钢企成交数据，价格均按照承兑汇总。

二：1月钼市汇总

钼市总结：

1月钼市波动较小，钼精矿价格围绕3250-3300元区间窄幅震荡，钢厂春节前钼铁备货表现积极。据统计，1月钢招总量1.26万吨连续第三月在1.2万吨以上，支撑钼市高位坚挺运行。钼精矿原料稳中偏坚挺，对下游钼化工制品价格存在成本支撑。

钨钼云商：2024年1月中国钼生产消费量统计表					
分产品	24年1月	23年12月	1月环比	1月同比	2023年全年
钼精矿生产总量	23880	24820	-3.79%	3.06%	282078
钼铁钢招总量	12639	15460	-18.25%	41.66%	126994
钼酸铵生产总量	5320	5110	4.11%	33.33%	57280
钼粉生产总量	1953	2005	-2.59%	30.90%	20747
炼钢钼条生产总量	613	567	8.11%	59.22%	6270

单位：实物吨；数据统计：钨钼云商/钼都贸易网。

1月份钼精矿生产量2.39万吨，环比减少3.79%、同比增长3.06%。

1月份钼铁钢招量12639吨，环比减少18.25%、同比增长41.66%。

1月份钼酸铵生产量5320吨，环比增长4.11%，同比增长33.33%。

1月份钼粉生产量1953吨，环比减少2.59%，同比增长30.9%。

1月份炼钢钼条生产量613吨，环比增长8.11%，同比增长59.22%。

三：2月钼市展望

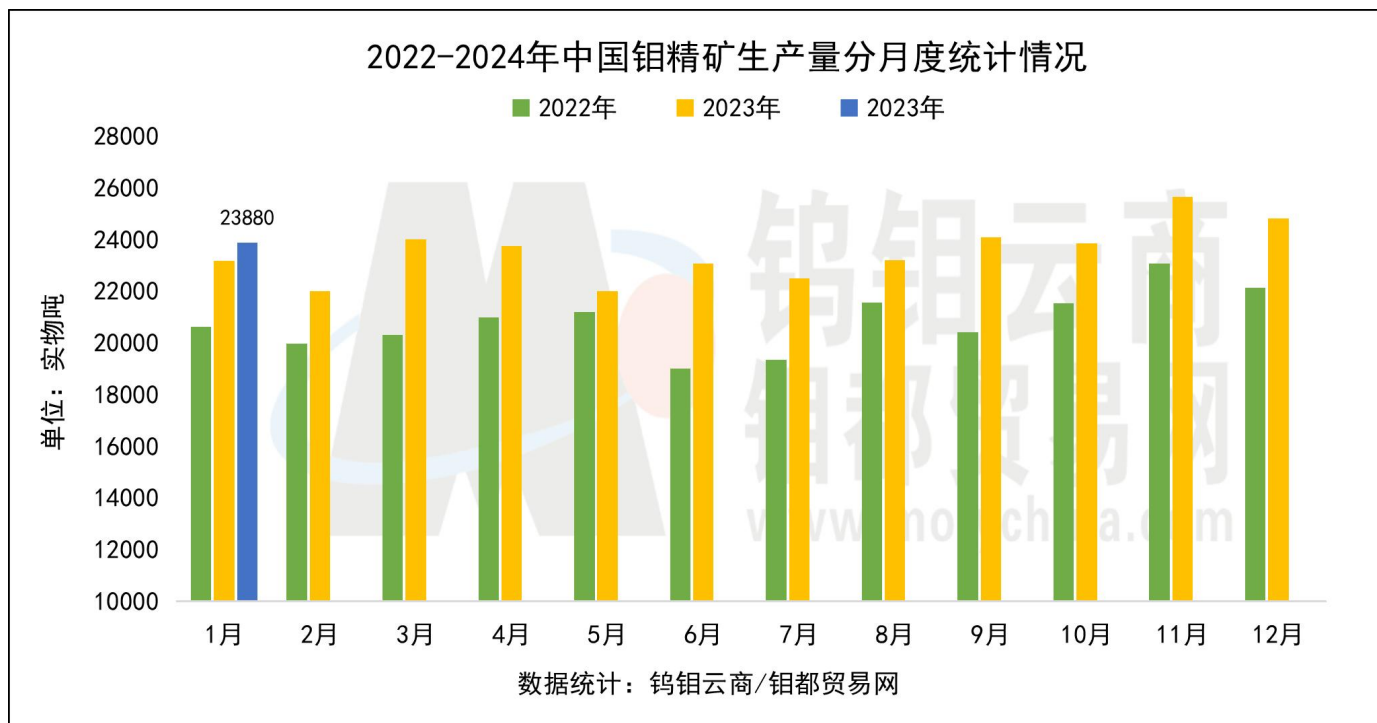
2月春节假期影响钼铁钢招量难有较好表现，市场价格易受1月支撑和3月钢厂需求表现影响。从目前国内外钼企业情绪看，预计2月份春节后国内钼市场表现偏稳运行、重点关注大型钢厂2月末进场表现；国际市场更多受中国钼价影响，2月中国春节假期间关注氧化钼进口窗口是否开启。

四：1 月份钨精矿生产情况

钨钼云商：2024年1月份钨精矿分地区生产量统计表					
分地区	24年1月	23年12月	1月环比	1月同比	2023年全年
钨精矿生产总量	23880	24820	-3.79%	3.06%	282078
河南	7640	7870	-2.92%	1.84%	90028
内蒙古	2580	3630	-28.93%	-40.96%	48410
黑龙江	3200	3200	0.00%	-3.03%	36400
陕西	2900	2720	6.62%	-4.29%	35740
西藏	2500	2300	8.70%	56.25%	19560
吉林	1660	1650	0.61%	22.96%	19340
江西	780	780	0.00%	13.04%	8810
河北	1150	1100	4.55%	64.29%	8500
其他地区	1470	1570	-6.37%	133.33%	15290

单位：实物吨；数据统计：钨钼云商/钨都贸易网。

内蒙古某大型钨矿山于12月末因天气原因停产至今仍未复工，预计复产时间3月份。吉林、河南等地区有少数钨矿山略有减产。福建地区某钨矿山于1月下旬停产放假，预计复产时间2月下旬。

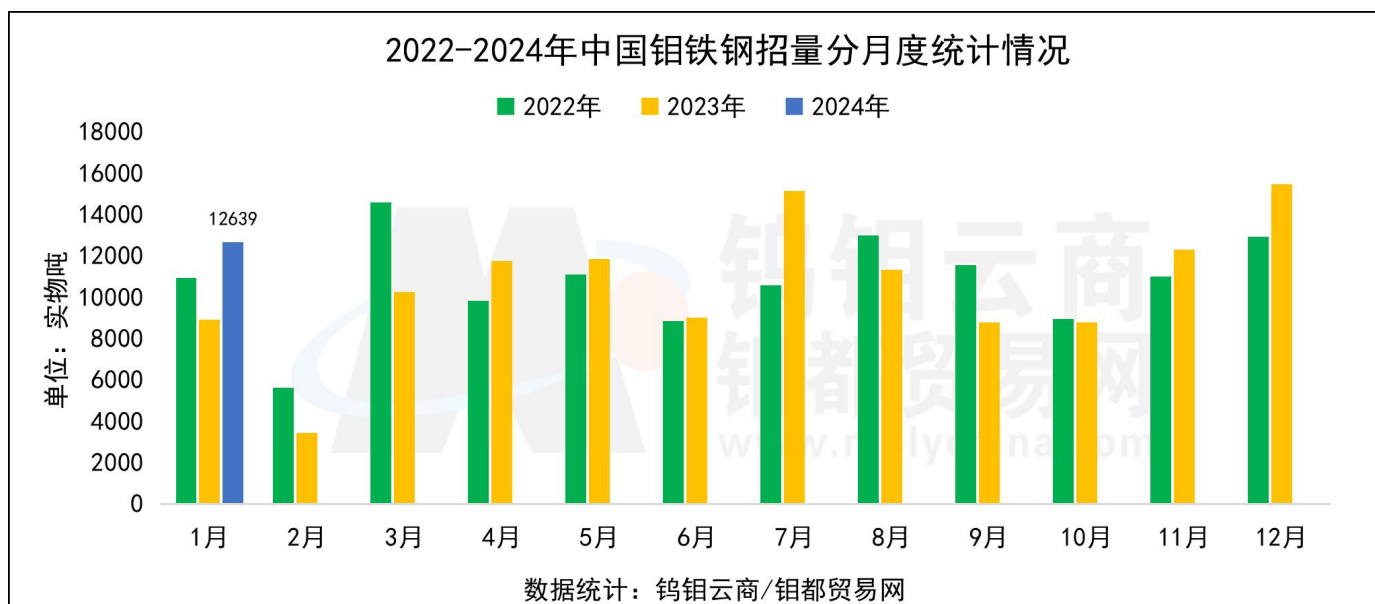


五：1月份钼铁招标情况

钨钼云商：2024年1月份钼铁国内钢招量每月统计表					
分钢厂	24年1月	23年12月	1月环比	1月同比	2023年
钼铁钢招总量	12639	15460	-18.25%	41.66%	126994
山西太钢	1833	1350	35.78%	195.65%	15208
中信泰富集团	1320	1050	25.71%	4.76%	15775
青山集团	1566	6832	-77.08%	-50.29%	33910
宝钢股份	545	630	-13.49%	-	5031
江苏浦项	1000	820	21.95%	112.77%	5670
振石东特	810	540	50.00%	285.71%	3117
河钢集团	408	522	-21.84%	580.00%	2785
山钢集团	510	420	21.43%	240.00%	4310
华菱湘钢	330	270	22.22%	37.50%	2520
华菱衡钢	240	480	-50.00%	-20.00%	3300
华菱涟钢	120	150	-20.00%	-33.33%	1470
南钢集团	180	180	0.00%	-40.00%	2640
沙钢股份	240	30	700.00%	300.00%	2430
沙钢抚顺	270	180	50.00%	200.00%	2460
沙钢大连	360	180	100.00%	500.00%	1470
鞍钢股份	505	150	236.67%	32.89%	2320
鞍钢攀钢	120	126	-4.76%	-	945
其他样本钢企	2282	1550	47.23%	63.94%	21633

数据统计：钨钼云商/钼都贸易网，单位：实物吨，本数据为不完全统计。

2024年1月份钢厂春节备货表现积极，据钼都贸易网统计1月钼铁钢招总量约1.26万吨，环比2023年12月份减少了18.6%、同比2023年1月份增加了40%。

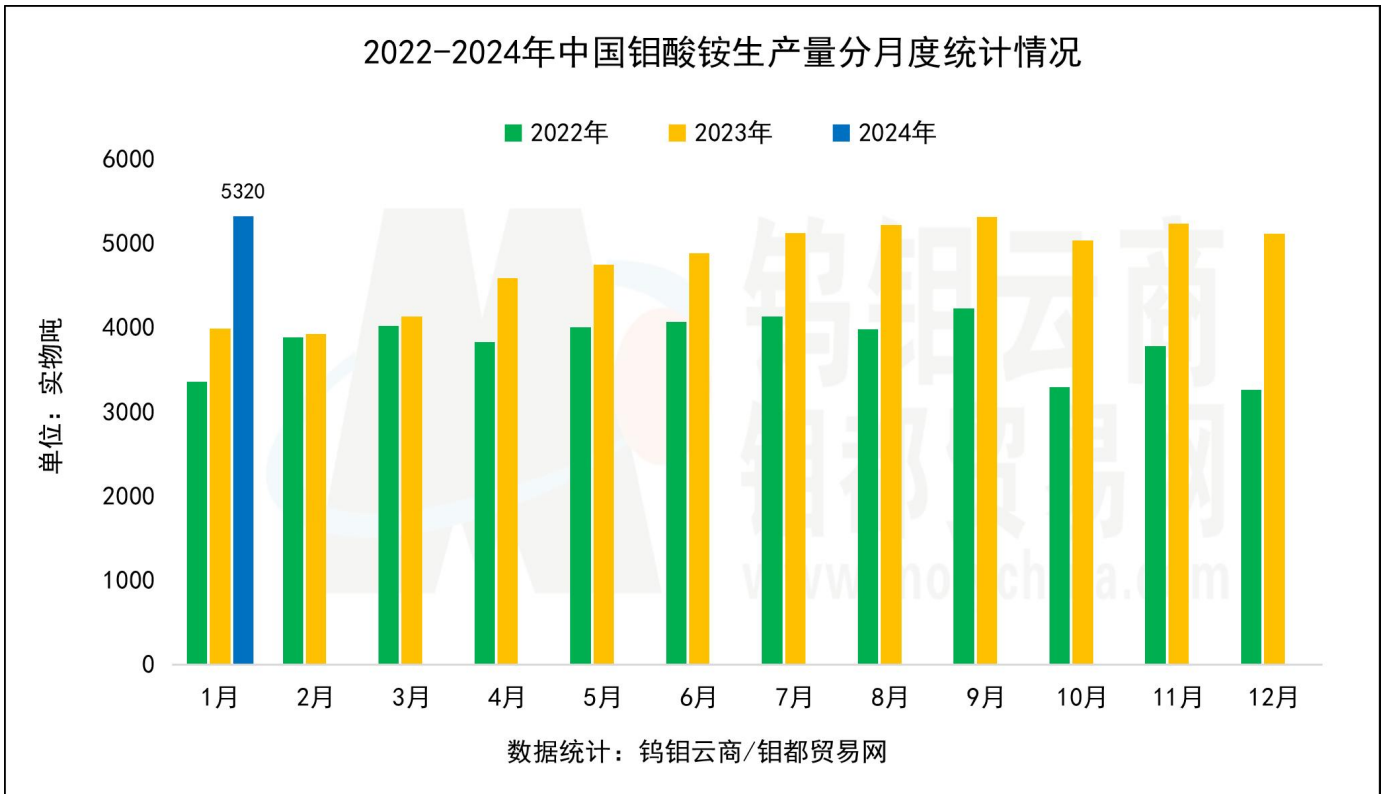


六：1 月份钼酸铵生产情况

钨钼云商：2024年1月份一级四钼酸铵分地区生产量统计表					
分地区	24年1月	23年12月	1月环比	1月同比	2023年总量
钼酸铵生产总量	5320	5110	4.11%	33.33%	57280
四川省	1500	1500	0.00%	15.38%	17550
陕西省	1650	1460	13.01%	58.65%	16570
辽宁省	1530	1540	-0.65%	17.69%	17140
江苏省	180	150	20.00%	20.00%	1610
其他地区	460	460	0.00%	130.00%	4410

单位：实物吨；本统计含一级四钼酸铵、二钼酸铵；数据统计：钨钼云商/钼都贸易网。

1 月份中国钼酸铵(二钼酸铵+一级四钼酸铵)生产量 5320 吨，环比增加 4%。增量主要来自陕西地区各企业生产率略有增加，其余地区保持常规生产。

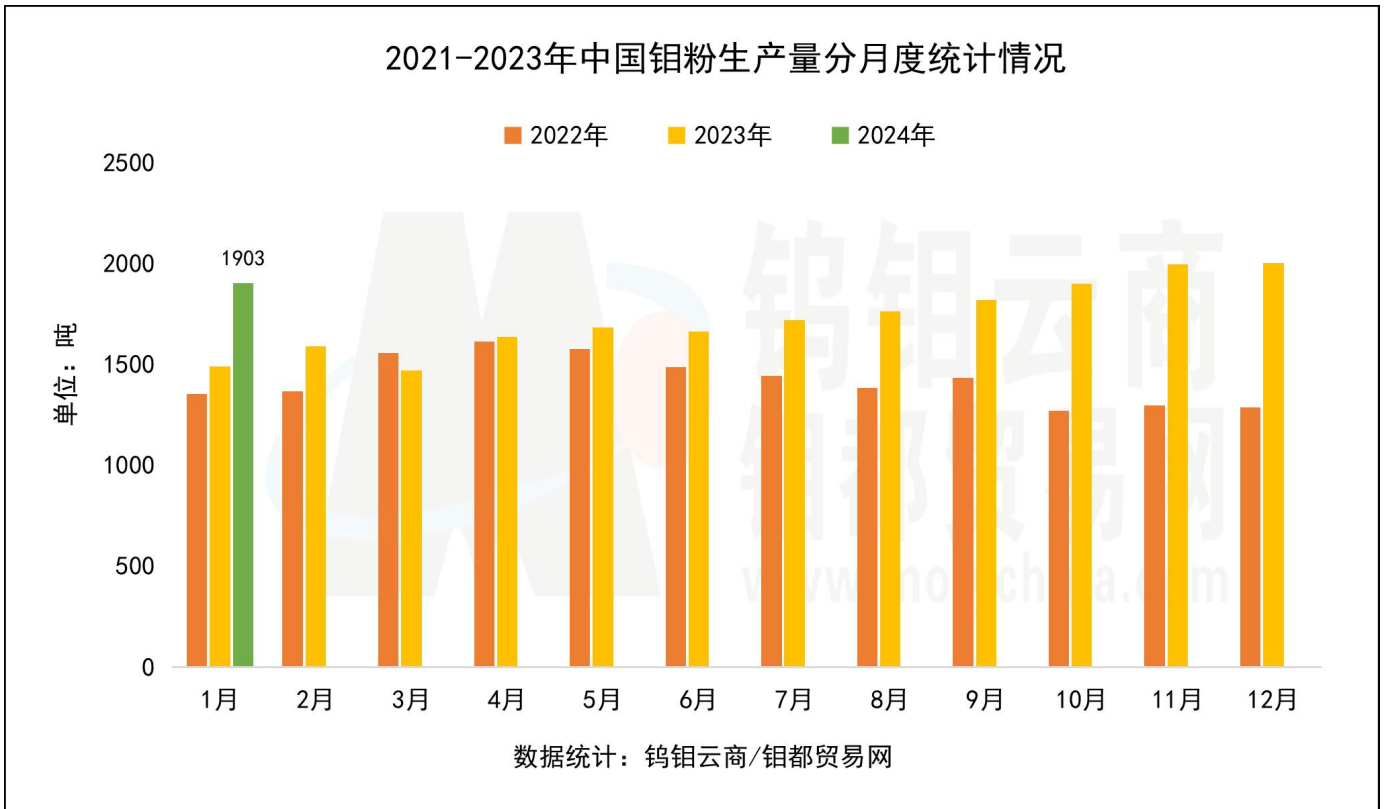


七：1月份钼粉生产情况

钨钼云商：2024年钼粉分地区生产量统计表					
分地区	24年1月	23年12月	1月环比	1月同比	2023年总量
钼粉生产总量	1953	2005	-2.59%	30.90%	20747
陕西省	500	550	-9.09%	19.05%	5790
四川省	605	580	4.31%	37.50%	6325
辽宁省	200	220	-9.09%	5.26%	2480
江苏省	190	220	-13.64%	11.76%	2200
河南省	160	150	6.67%	-18.78%	1962
其他地区	298	285	4.56%	297.33%	1990

单位：吨；数据统计：钨钼云商/钼都贸易网。

1月份中国钼粉生产量1903吨，环比减少5.09%，同比增加27.55%。其中陕西、辽宁、江苏地区产量略有下浮。



八：炼钢钼条 12 月生产情况及 12 月出口详情

钨钼云商：2024年炼钢钼条分地区生产量统计表					
分地区	24年1月	23年12月	1月环比	1月同比	2023年总量
炼钢钼条生产总量	613	567	8.11%	59.22%	6270
陕西	180	180	0.00%	63.64%	1740
四川	115	110	4.55%	9.52%	1400
江苏	65	70	-7.14%	18.18%	795
河南	80	65	23.08%	11.11%	890
辽宁吉林	63	55	14.55%	90.91%	645
山东	65	65	0.00%	-	452
湖南	45	22	104.55%	350.00%	348

单位：吨；数据统计：钨钼云商/钼都贸易网。

2023年12月炼钢钼条出口详情统计							
贸易伙伴名称	广东省	河南省	江苏省	辽宁省	陕西省	四川省	总计
阿联酋	0.15	0	0	0	0	0	0.15
巴基斯坦	0	0	0	0	0	3	3
俄罗斯	0	0.5	0	0	1	0	1.5
韩国	9	0.456	0	0	0	0	9.456
荷兰	30	0	20	72	72	20	214
美国	0	10	5	10	20.25	10	55.25
日本	0.75	0	25	13	3	0	41.75
泰国	0	0	0	0.3	0	0	0.3
印度	1	4	1	2	0	0	8
英国	5	0	0	5	3	20	33
中国台湾	0	0	0	0.85	0	0	0.85
总计	45.9	14.956	51	103.15	99.25	53	367.256

九：钼进出口数据更新

2023年中国钼进口情况分析表（单位：实物吨）										
进口商品分类	7月	8月	9月	10月	11月	12月	12月环比	12月同比	2023年全年	累计同比
钼进口总量	6024.29	6312.93	9139.16	6000.10	5782.87	5181.71	-10.40%	-10.96%	60266.48	25.75%
钼原料进口总量	4670.81	4933.79	7979.04	5289.14	4994.56	4284.49	-14.22%	-16.34%	50811.47	23.35%
氧化钼	1098.80	1546.90	2267.00	1220.00	1126.00	234.00	-79.22%	-65.59%	11019.08	50.81%
钼精矿	3572.02	3386.90	5712.04	4069.14	3868.56	4050.49	4.70%	-8.80%	39792.39	17.43%
钼化工进口总量	465.26	432.63	591.07	353.52	414.19	540.14	30.41%	74.99%	4129.35	16.51%
高纯三氧化钼	125.04	191.09	171.01	125.24	220.19	334.65	51.98%	108.50%	1408.68	15.31%
钼酸铵	121.83	108.02	228.02	107.01	142.01	36.01	-74.64%	124.37%	969.94	-18.09%
其他钼酸盐	218.38	133.53	192.05	121.28	52.00	169.48	225.93%	28.28%	1750.72	53.79%
钼铁进口总量	851.94	922.00	540.00	322.00	342.00	320.00	-6.43%	-11.11%	4947.64	81.82%
钼制品进口总量	36.28	24.50	29.06	35.44	32.12	37.08	15.44%	24.44%	378.03	-18.94%
钼粉	0.26	0.20	0.07	0.40	0.24	0.20	-16.67%	-78.90%	3.46	-75.92%
未锻轧钼	0.00	0.00	0.00	0.00	0.00	0.00	-	-	0.00	-
锻轧钼	32.65	14.92	24.90	28.61	28.55	32.00	12.08%	33.79%	310.10	-17.32%
钼丝	1.91	6.89	2.46	4.66	2.15	3.51	63.09%	115.88%	29.92	2.84%
其他钼制品	1.47	2.49	1.63	1.77	1.18	1.38	16.43%	-58.45%	34.54	-27.77%

整理发布：钨钼云商/钨都贸易网；数据来源：国家海关

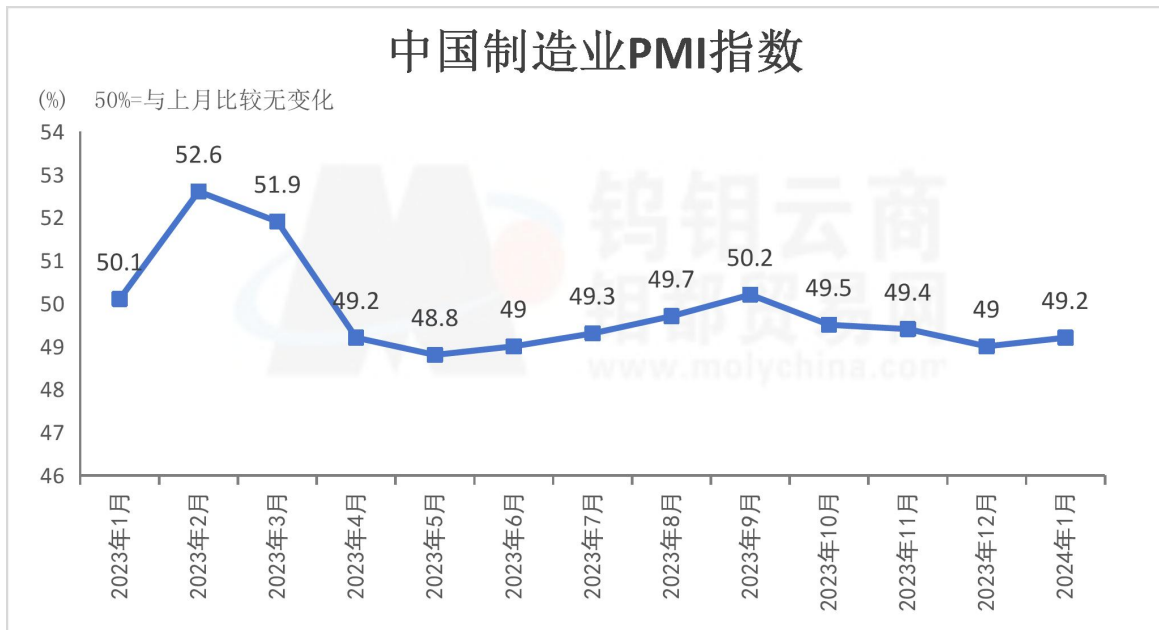
2023年中国进口钼总量60266吨同比增25.75%，出口钼总量39841吨同比增6.23%；2023年钼净进口量20418吨。其中钼精矿累计进口量39792吨，同比增17.43%；氧化钼累计进口量11019吨，同比增50.81%。炼钢钼条累计出口量2974吨、同比大增122.73%。

2023年中国钼出口情况分析表（单位：实物吨）										
出口商品分类	7月	8月	9月	10月	11月	12月	12月环比	12月同比	2023年累计	累计同比
钼出口总量	2764.60	3468.99	3229.78	2649.61	4641.27	3573.87	-23.00%	-26.57%	39848.50	6.23%
钼原料出口总量	1196.19	1517.45	1788.00	1992.54	3401.40	1717.23	-49.51%	-33.14%	21519.61	35.13%
氧化钼	1196.19	1197.85	1441.93	839.55	1994.91	1066.70	-46.53%	-41.18%	13903.46	17.66%
钼精矿	0.00	319.61	346.07	1152.99	1406.49	650.53	-53.75%	-13.82%	7616.15	85.38%
钼化工出口总量	357.47	273.86	339.90	164.25	174.99	656.14	274.95%	55.81%	3781.25	2.42%
高纯三氧化钼	244.40	238.45	297.90	84.00	106.52	564.59	430.02%	72.87%	2870.79	11.24%
钼酸铵	79.70	26.71	16.80	47.45	32.55	56.44	73.40%	-29.27%	573.34	-30.88%
其他钼酸盐	33.37	8.70	25.20	32.80	35.92	35.10	-2.28%	138.78%	337.13	19.71%
钼铁出口总量	646.21	1130.90	685.90	81.60	494.80	581.76	17.57%	-60.47%	8521.69	-36.80%
钼制品出口总量	564.74	546.78	415.98	411.21	570.08	618.74	8.54%	52.50%	6025.95	36.65%
钼粉	15.16	45.25	33.55	24.43	7.51	13.11	74.57%	-73.11%	240.07	-47.45%
未锻轧钼	292.07	277.63	147.49	184.91	372.03	367.26	-1.28%	91.20%	2973.71	122.73%
锻轧钼	49.33	27.27	76.20	38.62	38.98	24.08	-38.23%	-29.98%	494.47	6.13%
钼丝	26.13	19.66	23.55	26.28	21.22	26.13	23.15%	4.37%	275.95	-12.59%
钼废碎料	167.10	164.39	116.23	117.86	120.41	176.37	46.47%	99.81%	1861.82	11.97%
其他钼制品	14.94	12.56	18.97	19.12	9.93	11.80	18.81%	-31.43%	179.93	3.75%

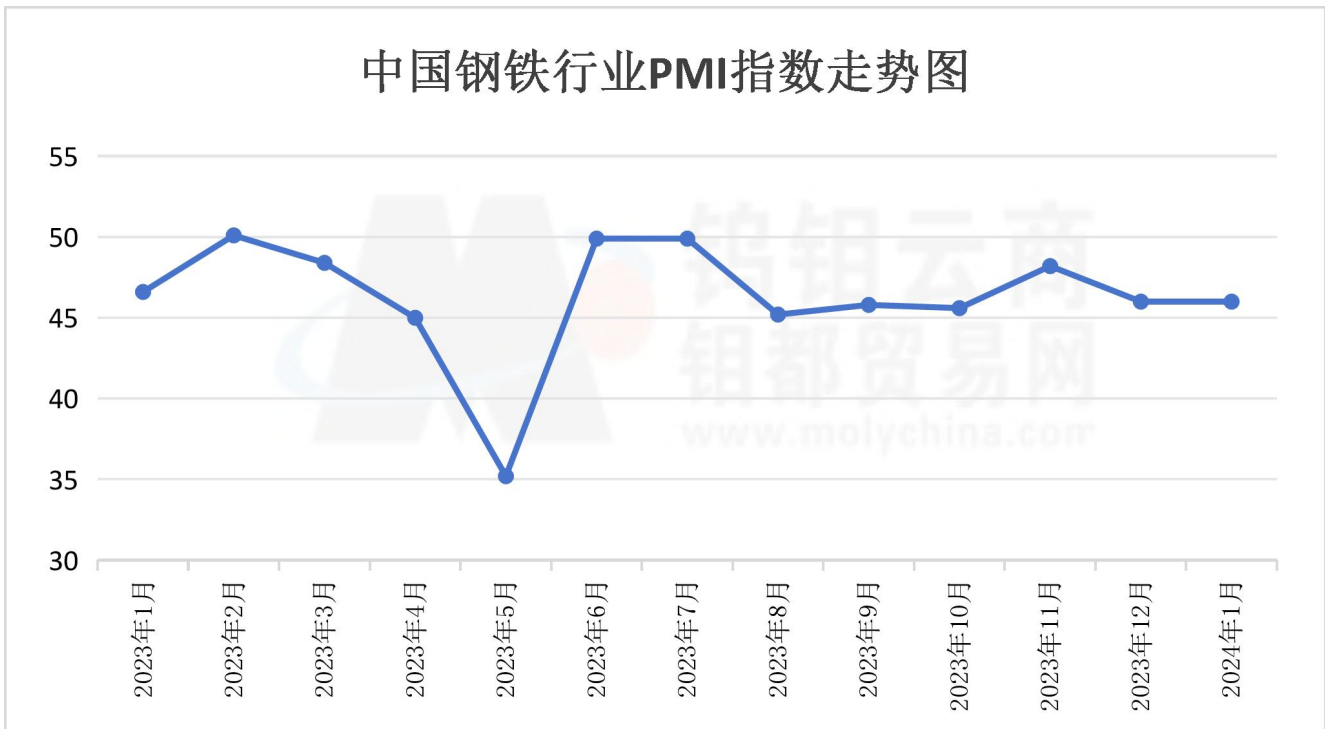
整理发布：钨钼云商/钨都贸易网；数据来源：国家海关

十：1月份官方PMI数据

国家统计局发布数据，1月中国制造业采购经理指数（PMI）为49.2%，比上月上升0.2个百分点，制造业景气水平有所回升。



中物联钢铁物流专业委员会发布：1月钢铁行业PMI为46.0%，与上月持平。钢铁行业淡季效应持续显现，钢材市场需求整体下滑，钢材生产有所收紧，钢厂库存有所累积，原材料价格上升势头放缓，钢材价格小幅震荡下降。



报告说明：

- 1，钼铁消费量中样本钢企招标数据为钢厂公开招标数据（含固定长单量）。
- 2，本报告数据为钨钼云商对固定样本按月度周期连续统计，我们力求数据的全面、保证数据的连续。
- 3，本报告结论和观点均为就以上统计数据的结论分析和市场探讨，仅供会员单位交流参考，不作为直接投资或操作建议，任何据此操作可能产生的风险钨钼云商概不承担责任。

版权声明：

本报告中的所有图片、表格及文字内容的版权归钨钼云商/钼都贸易网所有。任何个人、机构、组织在对报告中的资料进行引用、复制、转载、摘编或以其他任何方式使用上述内容时，均需注明该等资料来源于钨钼云商/钼都贸易网。

联系人：王振宇 13592685017（微信同号）

附：1 月份国内外钼产品平均价

钨钼云商：2024年1月主要钼产品平均价							
主要钼产品	价格单位	11月 平均价	12月 平均价	1月 平均价	1月中间价 平均值	1月环比	1月同比
35-40%钼精矿	元/吨度	2939-2969	3010-3040	3209-3239	3224	6.58%	-27.6%
40-45%钼精矿	元/吨度	2969-2999	3040-3070	3239-3269	3254	6.51%	-27.4%
45-50%钼精矿	元/吨度	2999-3029	3070-3100	3269-3299	3284	6.45%	-27.2%
50-55%钼精矿	元/吨度	3029-3059	3100-3130	3299-3329	3314	6.39%	-27.0%
55%以上钼精矿	元/吨度	3059-3089	3130-3159	3329-3359	3344	6.34%	-26.8%
高溶氧化钼	元/吨度	3159-3189	3230-3260	3429-3459	3444	6.13%	-25.8%
冶金氧化钼	元/吨度	3119-3149	3190-3220	3389-3419	3404	6.21%	-26.2%
化工氧化钼	元/吨度	3049-3079	3120-3150	3319-3349	3334	6.35%	-26.6%
钼铁 (60%)	万元/吨	19.52-20.51	20.41-21.14	21.43-21.97	21.70	4.45%	-28.8%
国际氧化钼 (57%)	美元/磅	17.19-17.63	18.34-18.73	19.69-19.94	19.82	6.91%	-11.53%
欧洲钼铁 (65%)	美元/千克	43.51-44.02	44.92-45.78	46.88-47.46	47.17	4.01%	-40.6%
二钼酸铵	万元/吨	20.14-20.54	20.7-21	21.61-21.91	21.76	4.36%	-24.0%
一级四钼酸铵	万元/吨	19.78-20.11	20.5-20.7	21.33-21.53	21.43	4.03%	-24.4%
一级七钼酸铵	万元/吨	20.05-20.4	20.72-21.02	21.78-22.08	21.93	5.08%	-24.2%
高纯三氧化钼	万元/吨	24.05-24.7	24.94-25.41	26.1-26.4	26.25	4.27%	-23.9%
二级四钼酸铵	万元/吨	19.31-19.62	20.1-20.3	20.98-21.18	21.08	4.36%	-24.5%
二级七钼酸铵	万元/吨	19.51-19.82	20.32-20.52	21.38-21.58	21.48	5.19%	-24.7%
98%钼酸钠	万元/吨	14.63-15.13	15.28-15.78	15.99-16.49	16.24	4.57%	-17.5%
钼酸	元/吨度	2979-3009	3050-3080	3252-3279	3266	6.54%	-26.8%
一级钼粉	万元/吨	39.48-40.21	40.14-41	42.35-42.91	42.63	5.08%	-19.5%
二级钼粉	万元/吨	38.48-39.21	39.14-40	41.35-41.91	41.63	5.21%	-19.9%
钼板坯	万元/吨	41.21-41.71	42-42.5	43.91-44.41	44.16	4.52%	-19.0%
拉丝钼条	万元/吨	42.71-43.21	43.5-44	45.41-45.91	45.66	4.37%	-17.0%
炼钢钼条Mo-1	万元/吨	41.21-41.71	42-42.5	43.91-44.41	44.16	4.52%	-19.0%
炼钢钼条Mo-2	万元/吨	40.21-40.71	41-41.5	42.91-43.41	43.16	4.63%	-19.3%
废钼丝/屑	元/千克	320-340	345-365	356-376	366	3.10%	-19.6%
废钼块/片	元/千克	355-370	380-395	391-406	399	2.84%	-17.0%

数据来源：钨钼云商/钼都贸易网