



**钨钼云商**

www.molychina.com

# 中国钨市场分析报告 (2024年5月)

白金会员内参报告  
2024年 第 5 期

咨询交流：耿志强13526952128（微信同号）

# 一、2024年5月钨市场简报

## 钨钼云商发布：2024年5月钨市场简报

### 5月钨市回顾

行情回顾：2024年5月份中国钨市大幅飙升，55%黑钨精矿月度涨幅1.2万元/标吨，涨至15.3万元/标吨；APT月度涨幅2.2万元/吨，涨至22.8万元/吨；钨粉月度涨幅38元/公斤，涨至348元/公斤，碳化钨月度涨幅33元/公斤，涨至338元/公斤。截至5月末，55-60%钨精矿价格涨至15.2-15.4万元/标吨，APT价格涨至22.8-23万元/吨，中颗粒碳化钨报价涨至333-338元/公斤。

### 钨均价

主要产品	5月均价 (中间价)	环比	同比	2024年累计平 均价	累计同比
W55黑钨精矿	15.09	14.93%	26.81%	13.02	11.65%
W55白钨精矿	14.99	15.04%	27.03%	12.92	11.76%
28-32%白钨精矿	2287	13.44%	24.56%	1981	9.28%
APT(仲钨酸铵)	22.48	14.78%	24.44%	19.40	8.74%
W70钨铁	22.56	17.50%	29.73%	19.18	9.73%
钨粉	338	15.75%	22.46%	291	7.24%
碳化钨	329	14.26%	21.67%	286	6.97%
钴粉	202	-1.46%	-17.55%	202	-26.87%

### 硬质合金均价

棒材(钴10)	382	8.83%	14.37%	348	-0.05%
球齿(钴6)	354	10.28%	15.50%	321	3.20%
顶锤( $\Phi \leq 190\text{mm}$ )	387	8.86%	0.78%	353	-11.26%
辊环(YGR45)	352	9.49%	6.99%	321	-6.56%

### 废钨均价

废纯钨块/片	292.5	12.72%	25.54%	255.9	8.57%
废磨削(5钴不含税)	2.6	14.22%	25.48%	2.28	10.52%
废合金棒材(不含税)	217	11.86%	15.12%	197	3.07%

### 钨生产量

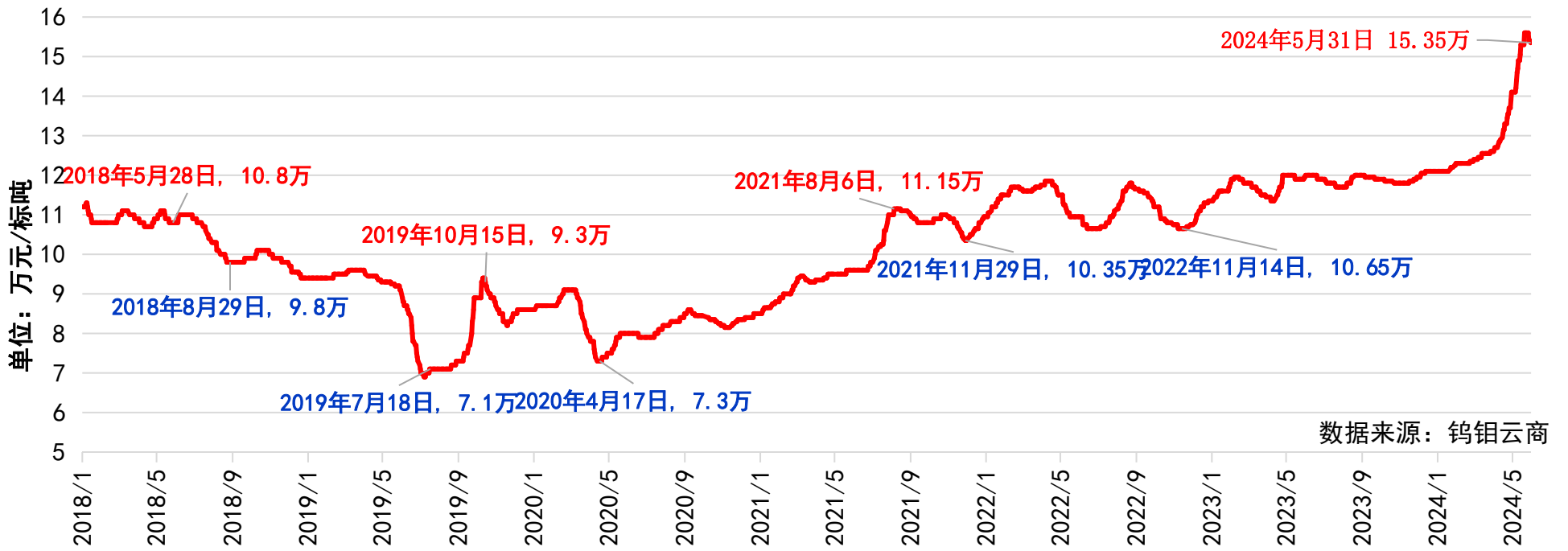
主要产品	5月统计	环比	同比	2024年累计	同比
APT	9930	-10.22%	-15.13%	48865	-8.44%
钨粉末	7790	1.10%	4.17%	35325	3.81%
钨铁	940	-27.30%	22.08%	4368	43.21%

### 6月预测

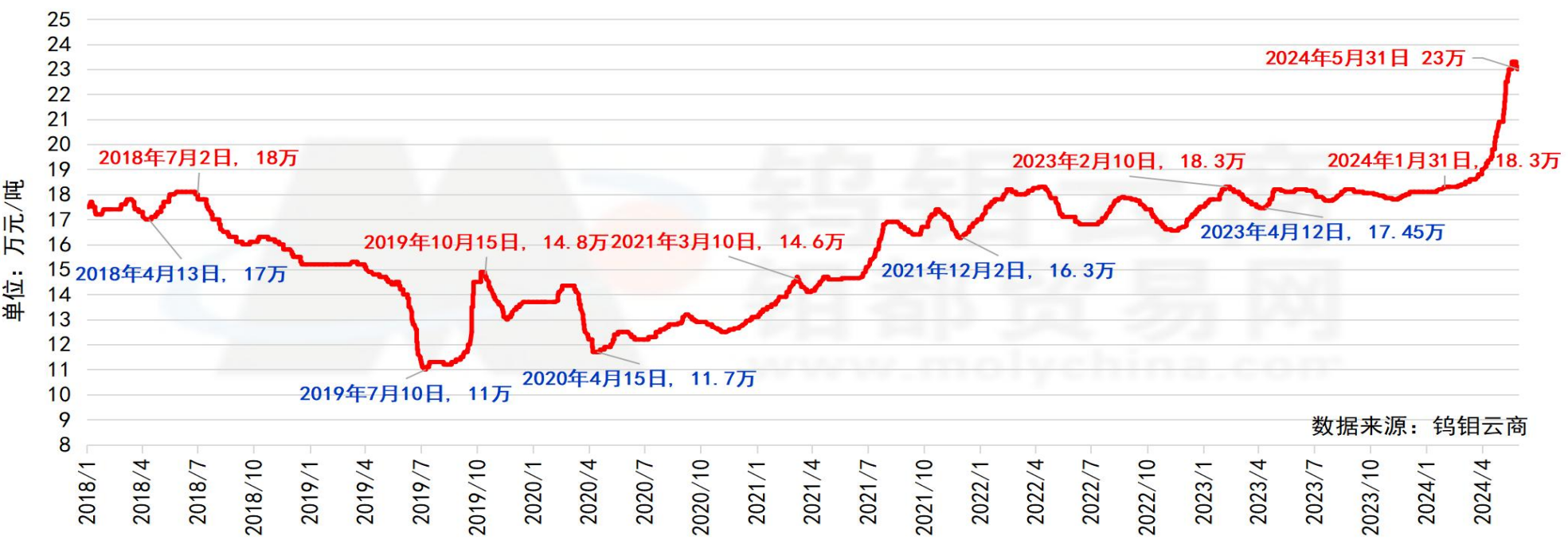
钨价格频创新高，原料供应适度偏紧，五月份受获利盘回吐，曾出现过三次集中销售，但价格均未出现大幅波动，说明供需平衡始终未被打破，根据当前钨市场供需情况，预计六月份钨价格仍将维持稳健运行，短期内暴涨暴跌走势难以出现。

# 二、主要钨产品历史价格走势（2024年5月）

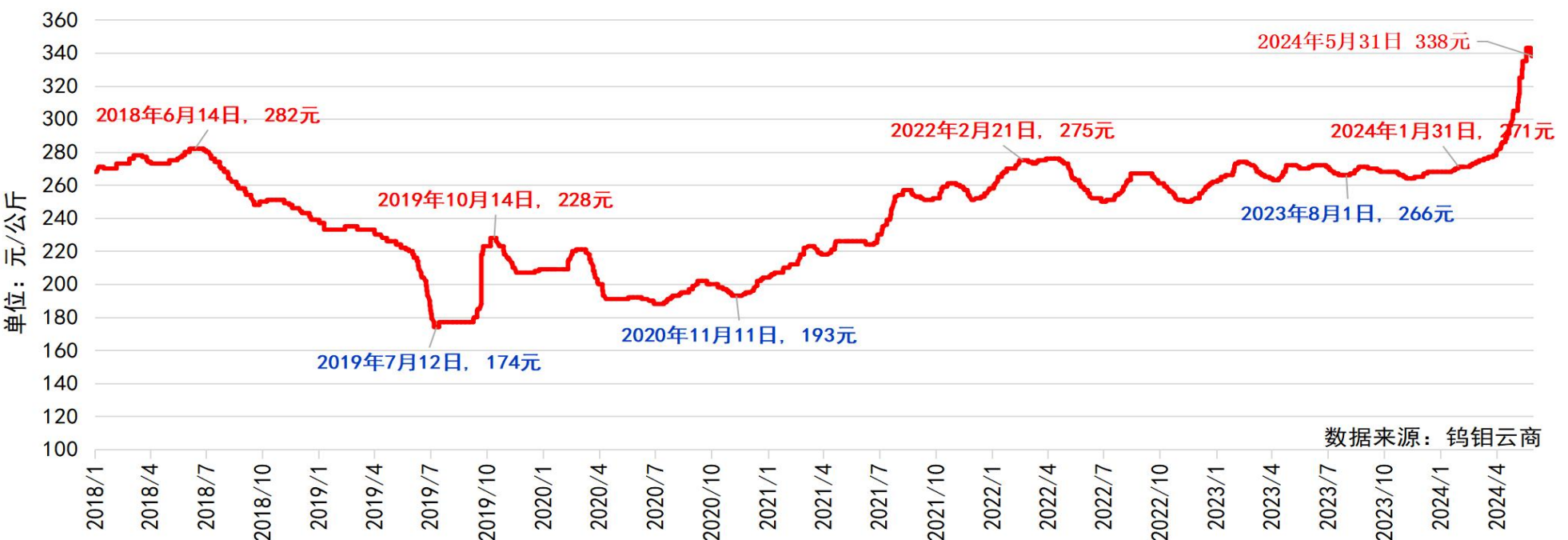
## 2018-2024年5月55%黑钨精矿价格走势



## 2018-2024年5月中国APT价格走势



## 2018-2024年5月中国中颗粒碳化钨价格走势



## 三、5月份钨市场回顾及后市展望

**行情回顾：**2024年5月份中国钨市大幅飙升，55%黑钨精矿月度涨幅1.2万元/标吨，涨至15.3万元/标吨；APT月度涨幅2.2万元/吨，涨至22.8万元/吨；钨粉月度涨幅38元/公斤，涨至348元/公斤，碳化钨月度涨幅33元/公斤，涨至338元/公斤。截至5月末，55-60%钨精矿价格涨至15.2-15.4万元/标吨，APT价格涨至22.8-23万元/吨，中颗粒碳化钨报价涨至333-338元/公斤。

**钨精矿：**2024年5月55%黑钨精矿价格在14.2-15.35万元/标吨区间运行，平均价为15.09万元/标吨，环比上涨14.89%。

**APT：**2024年5月APT价格在20.8-23.3万元/吨区间运行，平均价为22.48万元/吨，环比上涨14.76%。

**钨粉末：**2024年5月碳化钨价格在300-343元/公斤区间运行，平均价为328.5元/公斤，环比上涨14.26%。

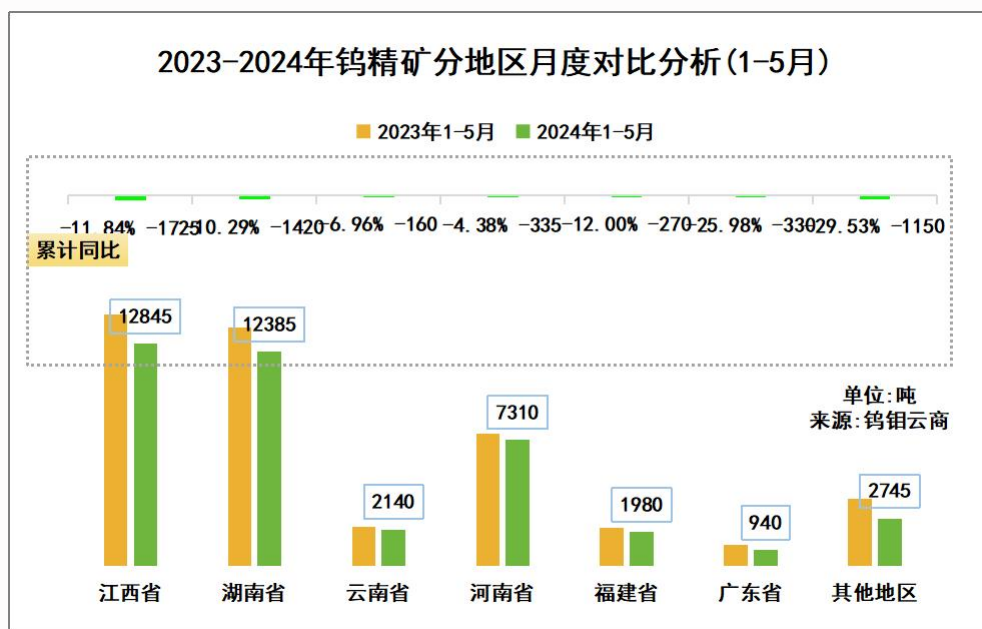
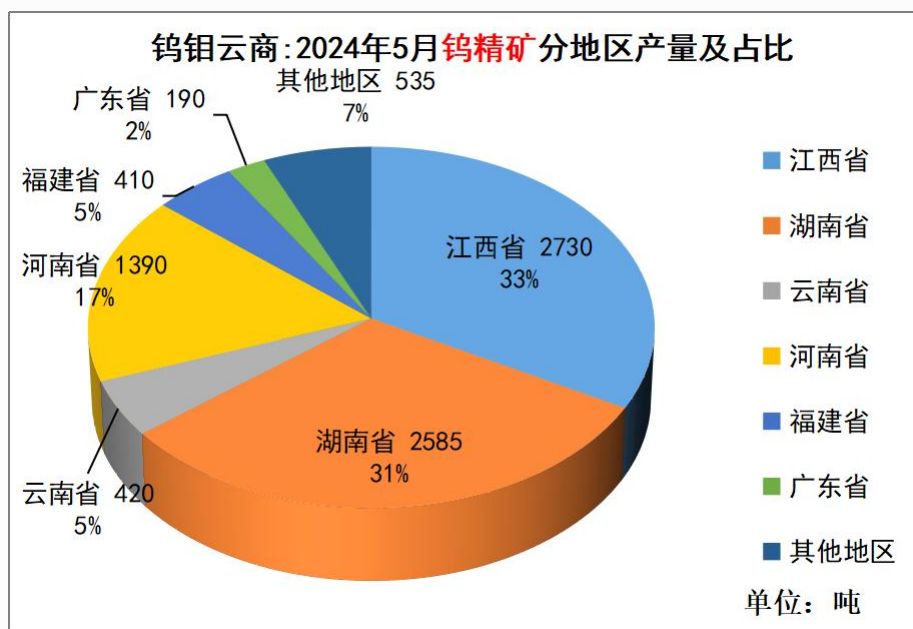
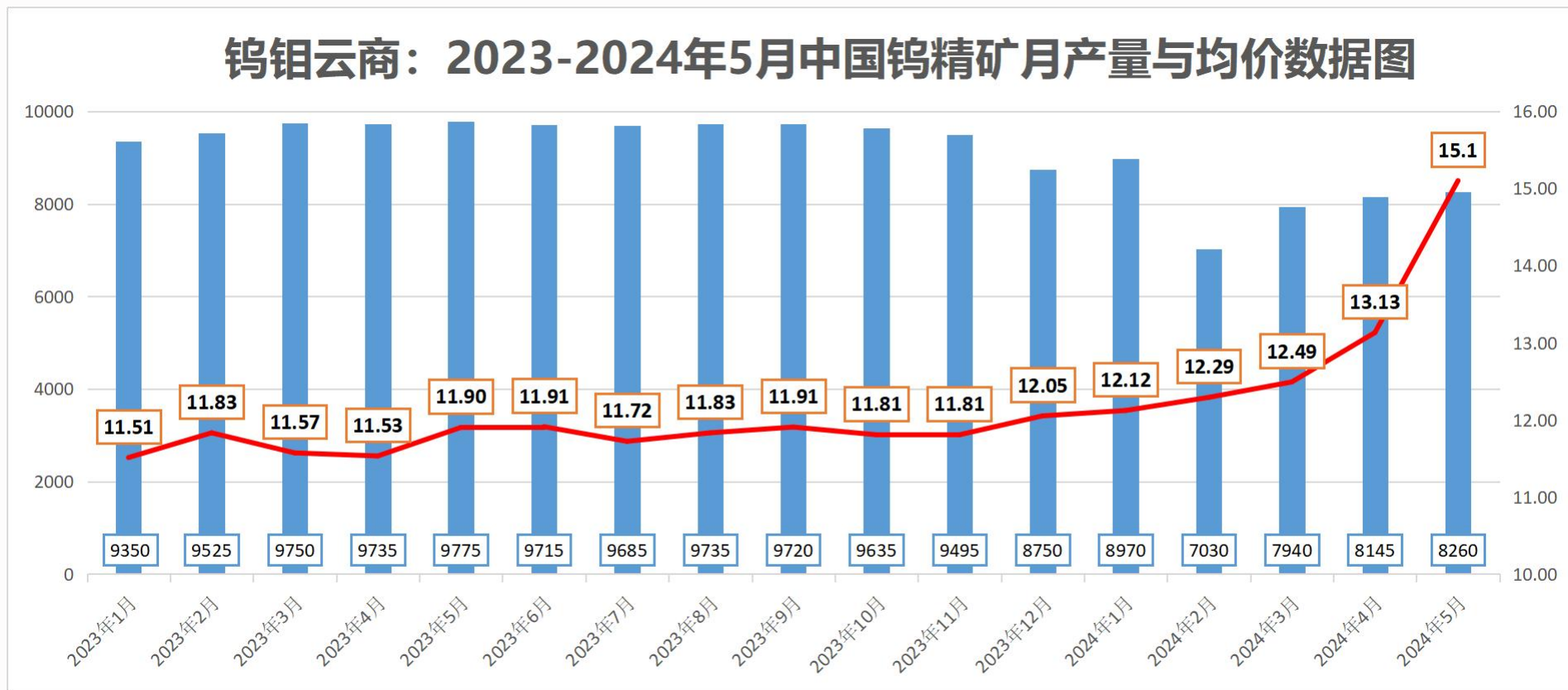
2024年5月钨粉价格在310-353元/公斤区间运行，平均价为338元/公斤，环比上涨15.75%。

**硬质合金：**2024年5月普通钴10棒材参考价在360-400元/公斤，月均价382元/公斤；低风压钴6球齿参考价在345-365元/公斤，月均价354元/公斤；常规辊环参考价在345-360元/公斤，月均价352；顶锤参考价在370-400元/公斤，月均价387元/公斤。硬质合金市场随原料价格上涨，实际成交量表现温和，利润下滑明显，短期仍存在销售压力。

**后市展望：**钨价格频创新高，原料供应适度偏紧，五月份受获利盘回吐，曾出现过三次集中销售，但价格均未出现大幅波动，说明供需平衡始终未被打破，根据当前钨市场供需情况，预计六月份钨价格仍将维持稳健运行，短期内暴涨暴跌走势难以出现。

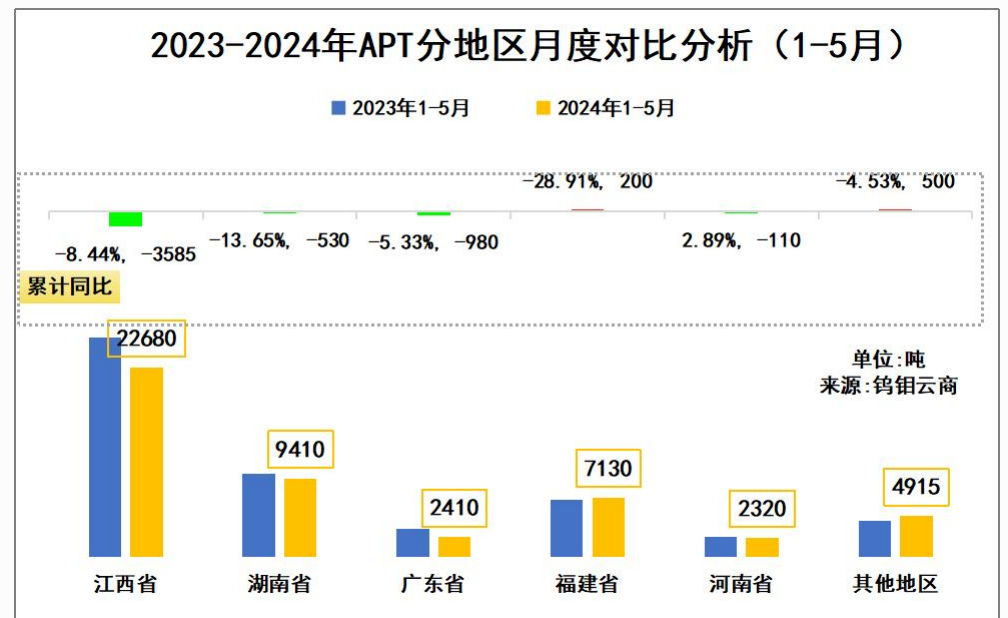
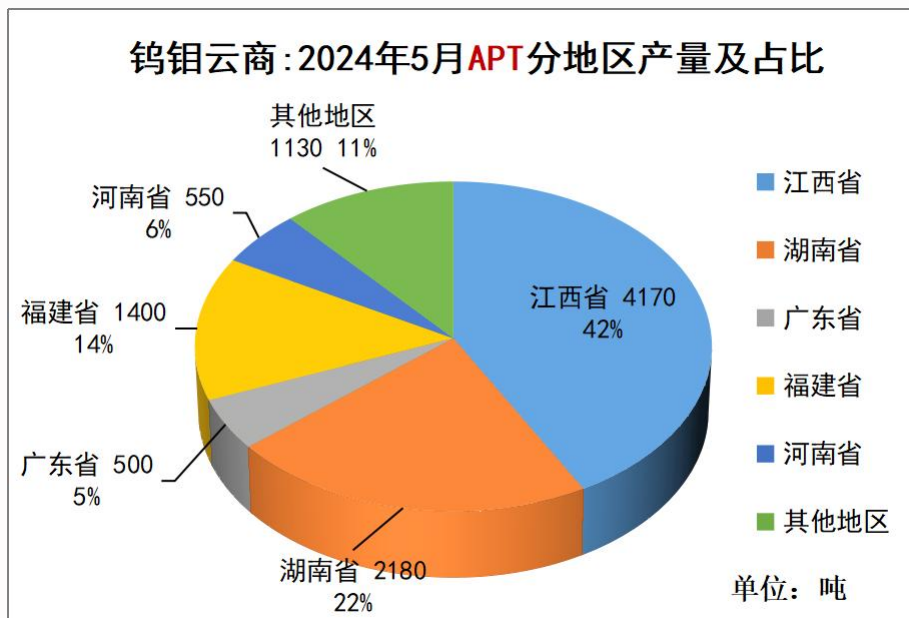
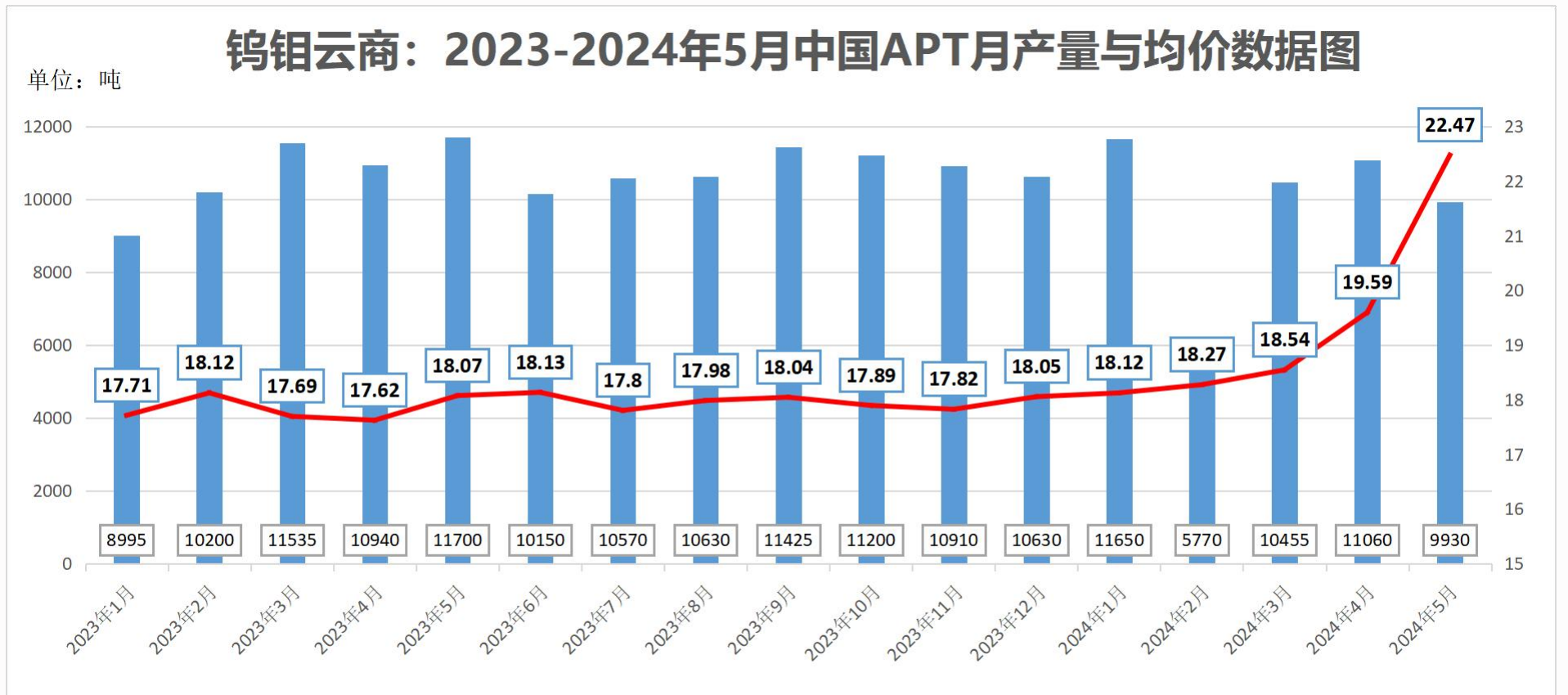
# 四、主要钨产品生产情况（2024年5月）

## 4.1 2024年5月中国钨精矿生产情况



据统计，2024年5月份中国钨精矿生产量8260吨（标吨量），环比增加1.41%，同比减少15.5%。受钨精矿价格居高不下，国内钨精矿产量环比略增，但同比仍处于下滑趋势，预计六月份生产总量将会维持相对高位运行。

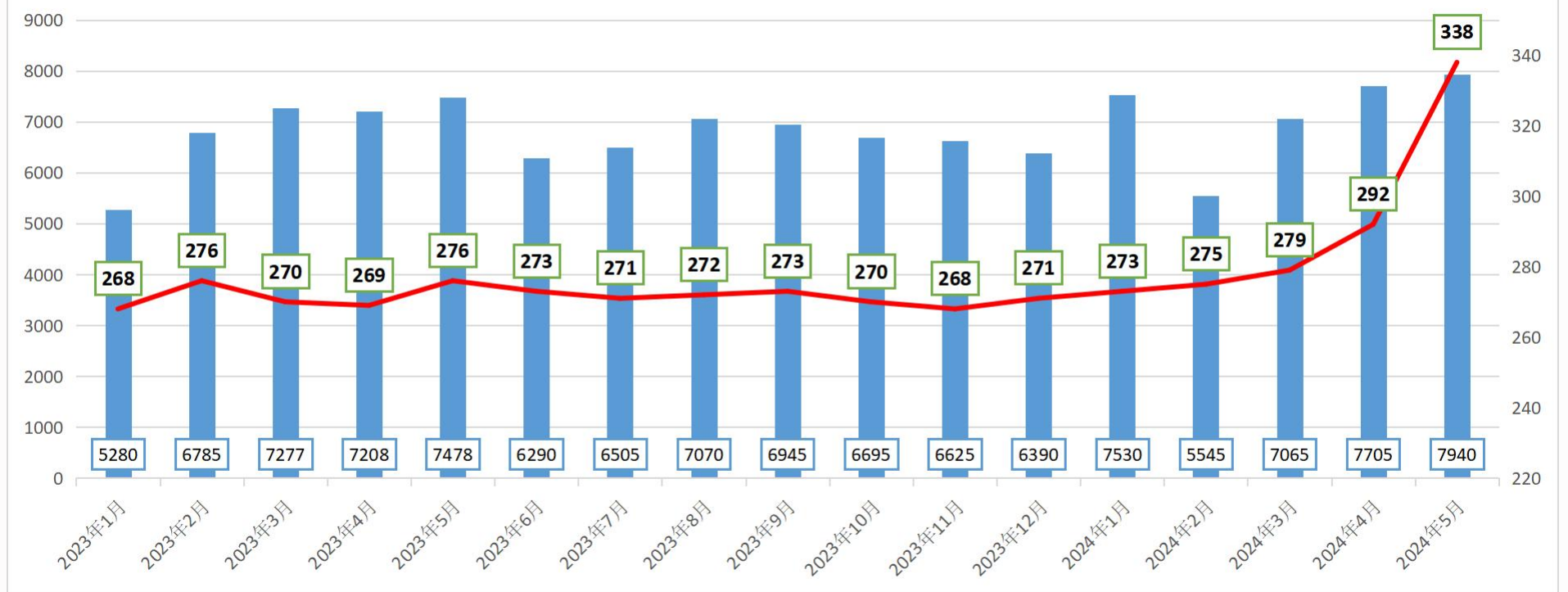
## 4.2 2024年5月中国APT生产情况



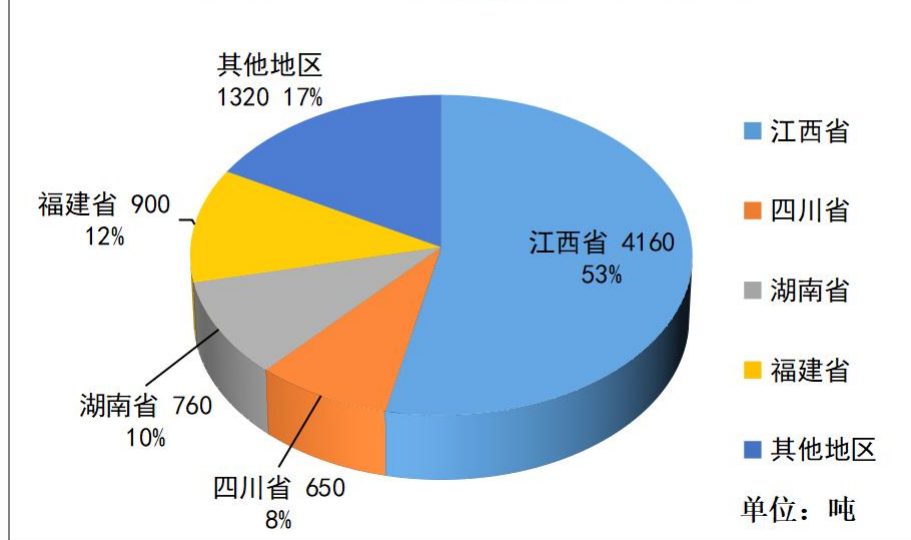
据统计，2024年5月份中国APT生产量9930吨（实物量），环比减少10.22%，同比减少15.13%。因环保影响企业减产明显，同时钨精矿价格高企，APT成本倒挂也是主因之一，预计六月份生产量将会有所恢复。

## 4.3 2024年5月中国钨粉生产情况

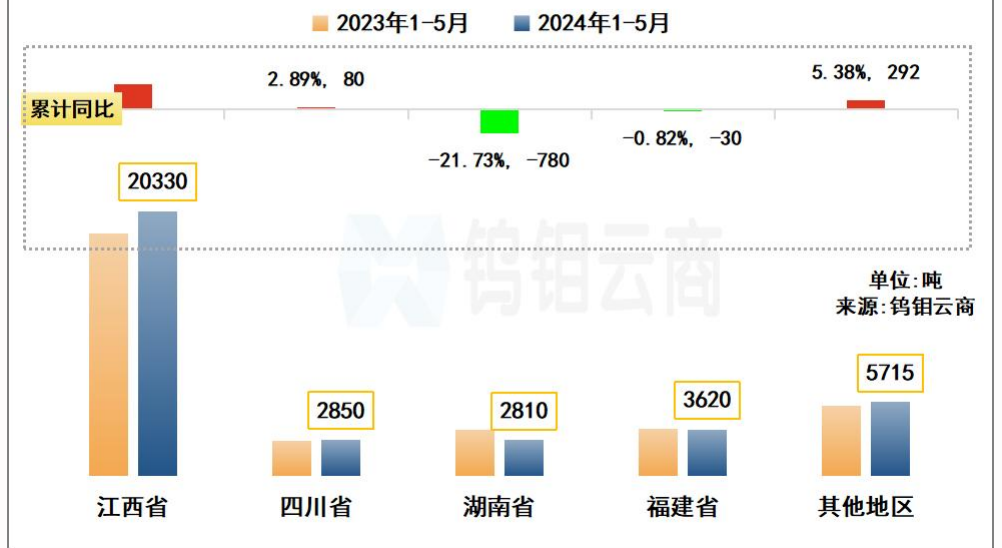
钨钼云商：2023-2024年5月中国钨粉月产量与均价数据图



钨钼云商：2024年5月钨粉分地区产量及占比



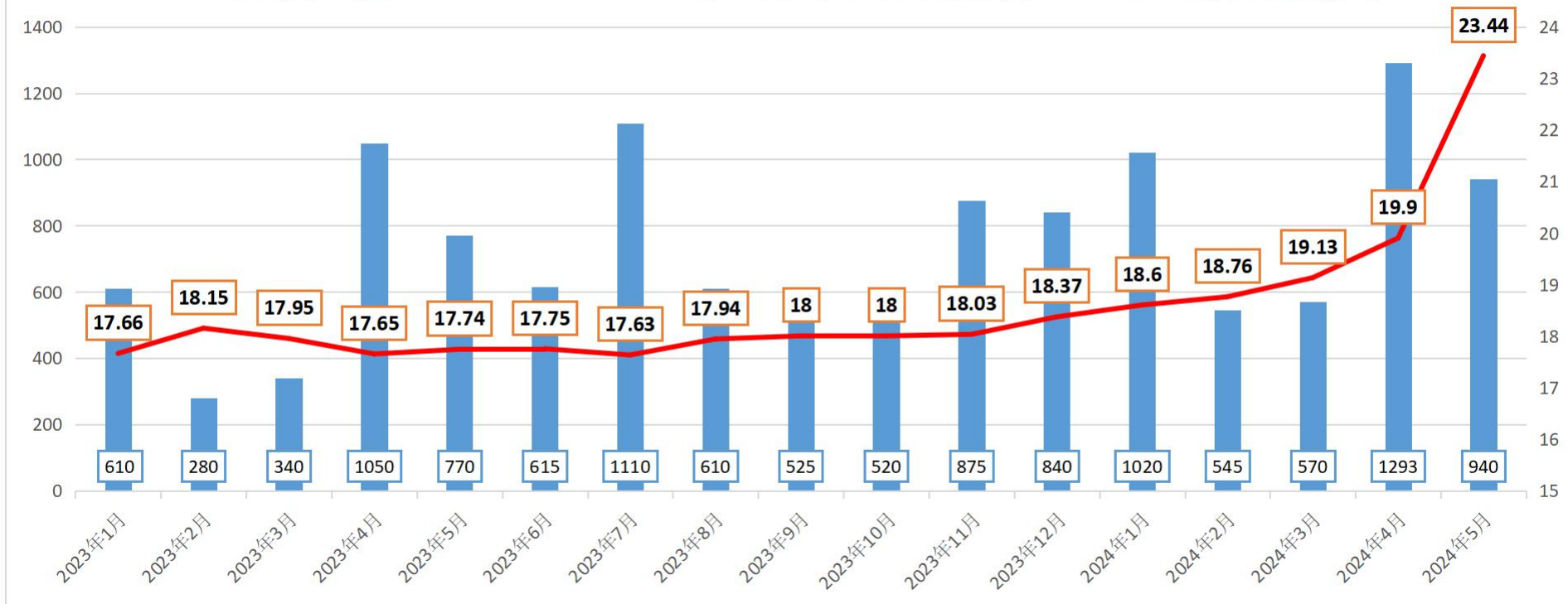
2023-2024年钨粉分地区月度对比分析(1-5月)



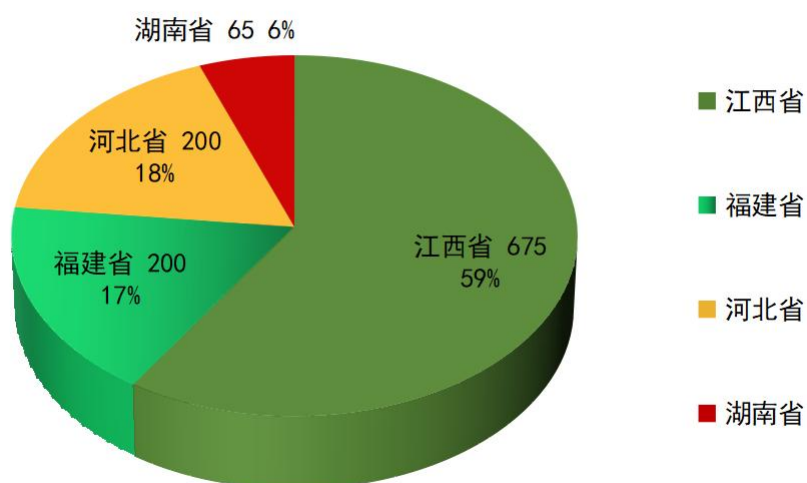
据统计，2024年5月份中国钨粉生产量7790吨，环比增加1.1%，同比增加4.17%。因钨粉末订单相对稳定，硬质合金尽管利润下滑但刚需犹存，同时钨材产销良好，对钨粉需求稳定，总体支撑了钨粉产销平衡。

## 4.4 2024年5月中国钨铁生产情况

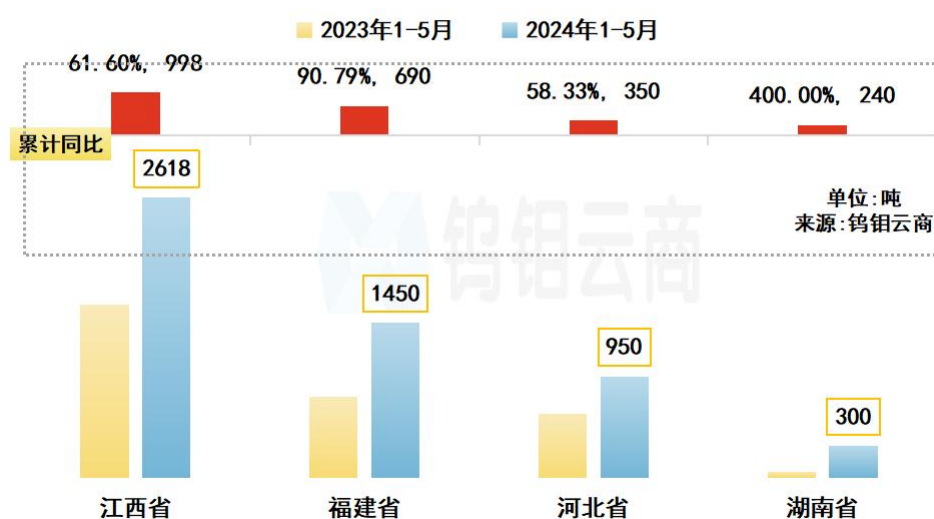
钨钼云商：2023-2024年5月中国钨铁月产量与均价数据图



钨钼云商：2024年5月钨铁分地区产量及占比



2023-2024年钨铁分地区月度对比分析(1-5月)

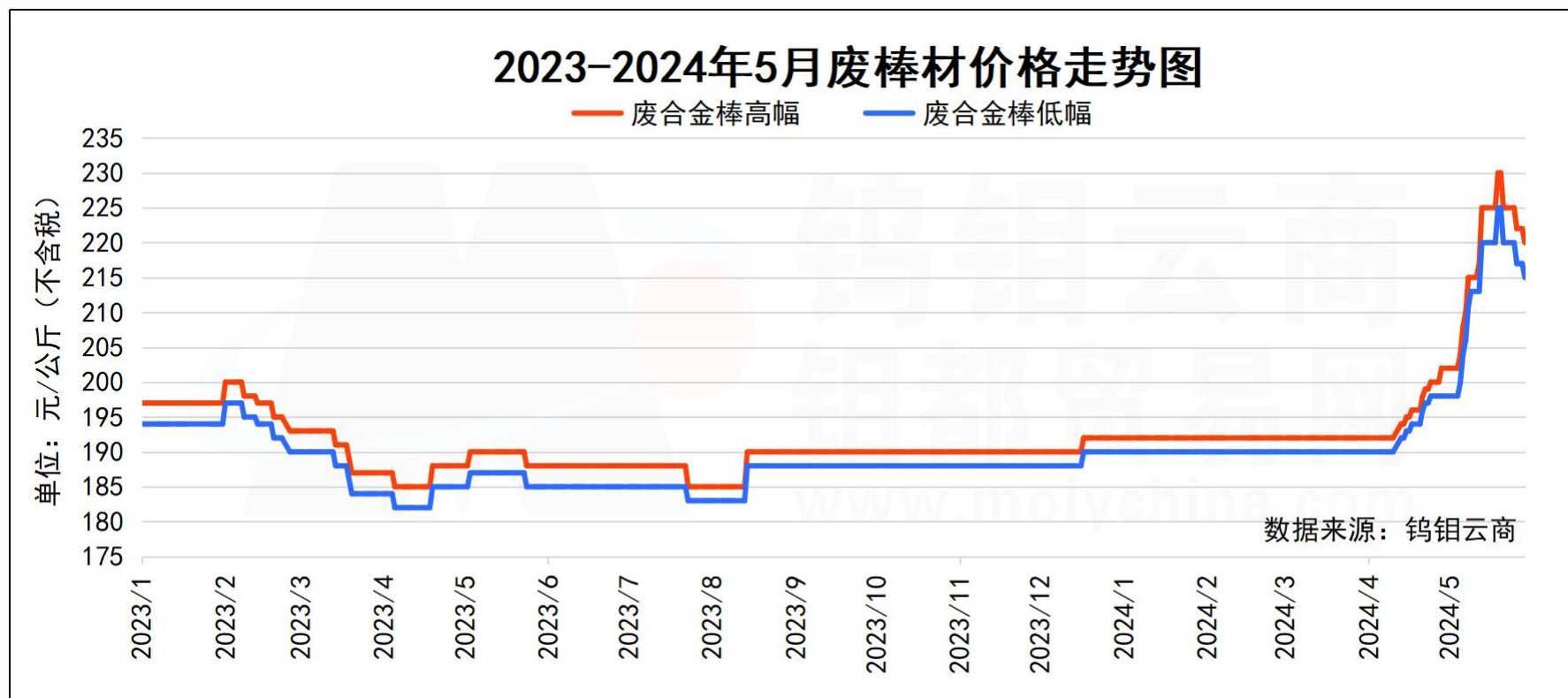


据统计，2024年5月份中国钨铁生产量940吨，环比减少27.3%，同比增加22.08%。钨铁价格随原料同步大涨，但生产总量环比下滑，主要设备检修和原料供应不足所致，预计6月份产销总量有望理性恢复。



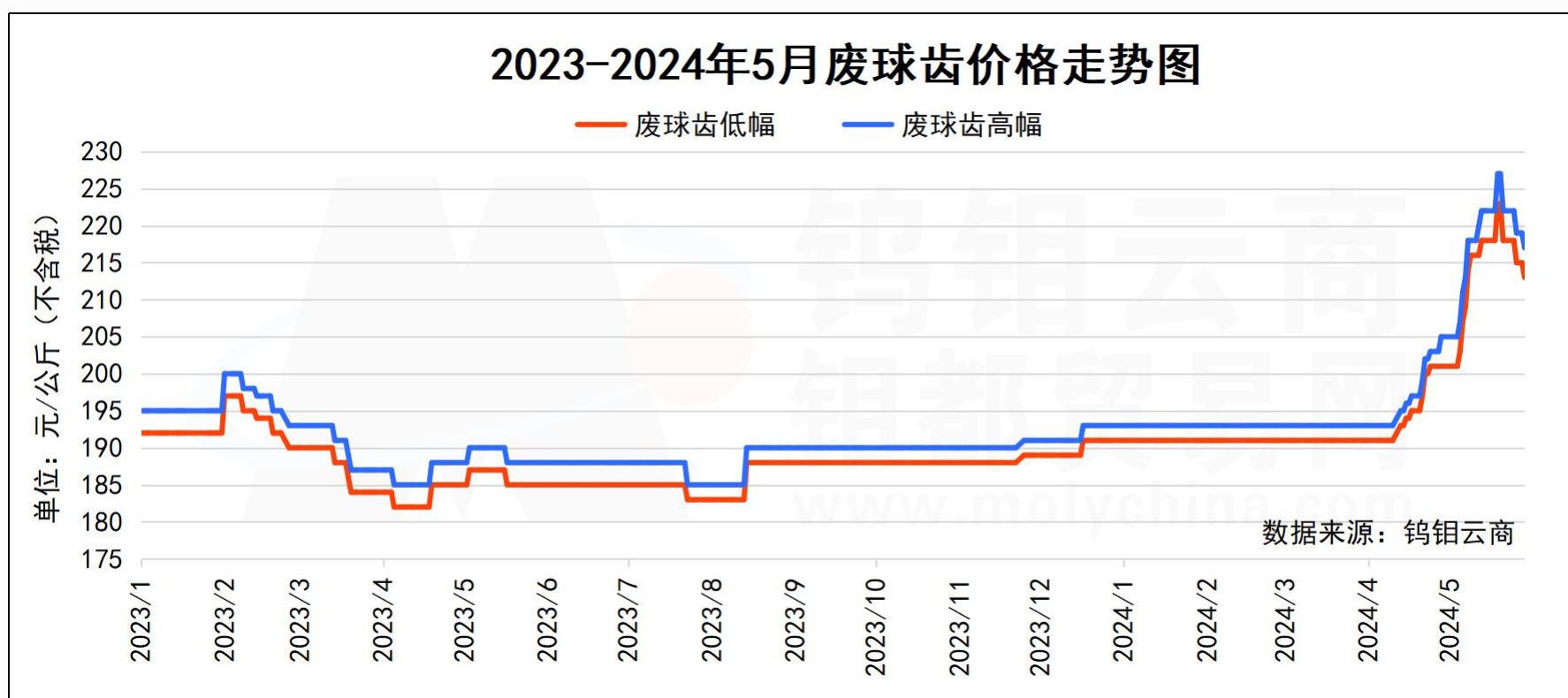
# 五、国内废钨料产品市场情况（2024年5月）

## 5.1 2024年5月废棒材市场运行情况



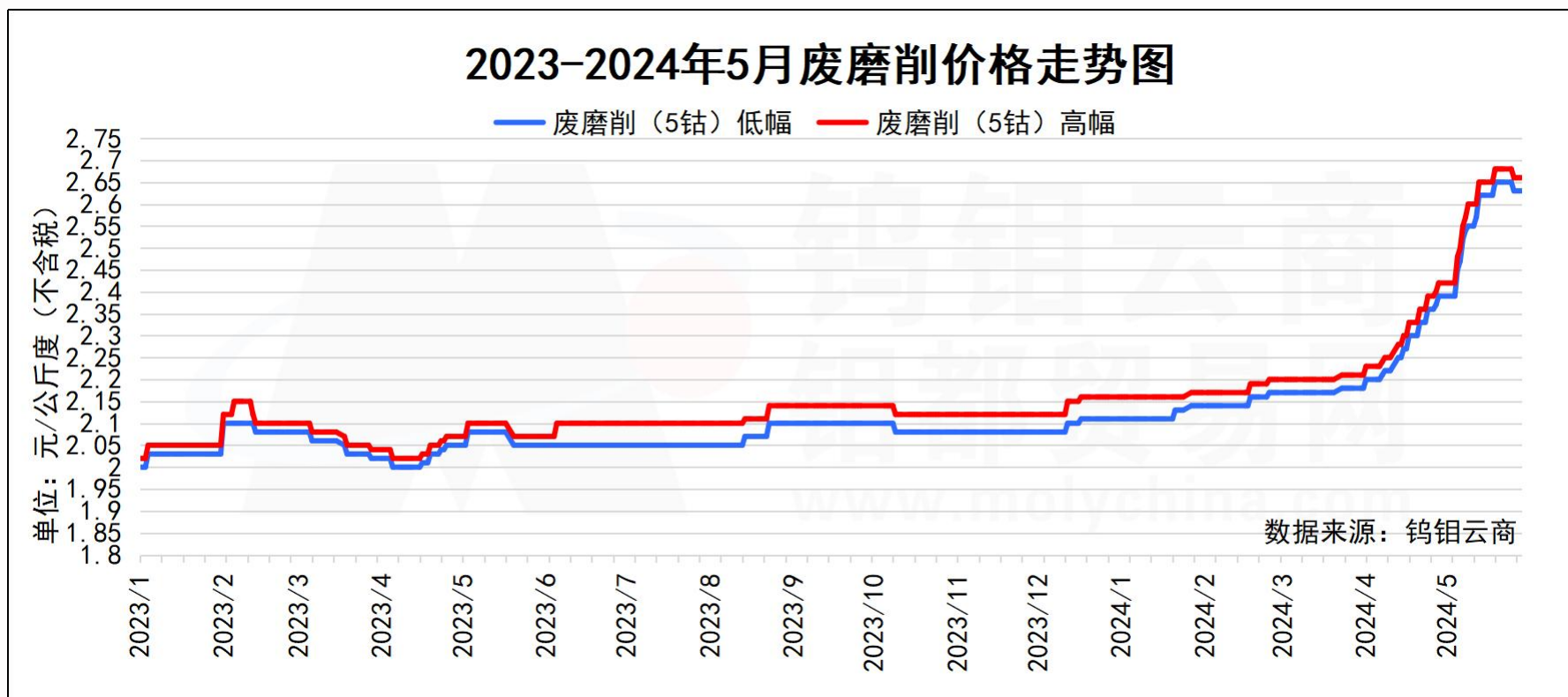
分析：5月份废棒材不含税价格区间在198-230元/公斤，月涨幅20元/公斤。因价格暴涨，废棒材成交放量，价格大幅波动，月度振幅高达25元/公斤以上。

## 5.2 2024年5月废球齿市场运行情况



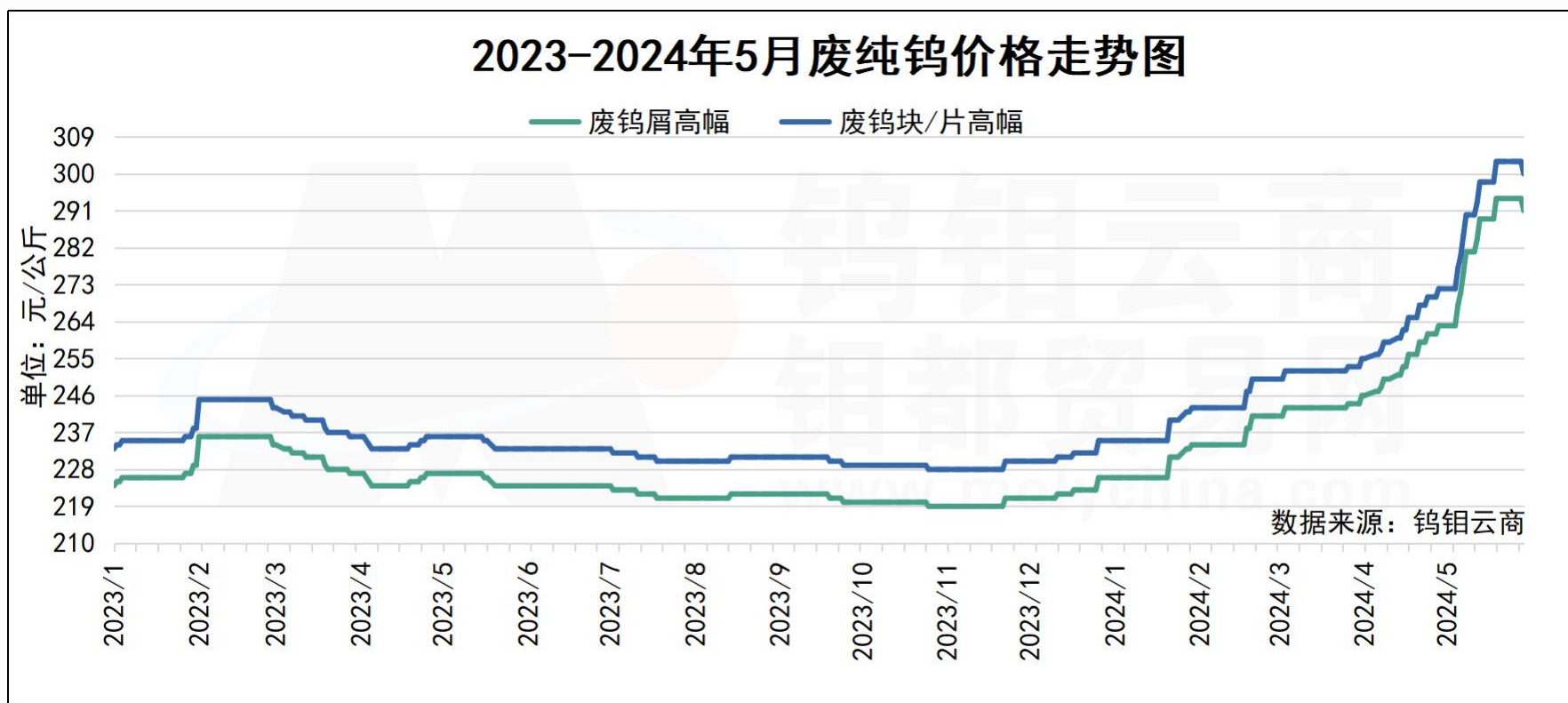
分析：5月份废球齿不含税价格区间在200-225元/公斤，月涨幅18元/公斤，钨原料大幅攀升，刺激硬质合金和废钨全线上调，废球齿也出现异动，月度振幅超过20元/公斤。

## 5.3 2024年5月废磨削市场运行情况



分析：5月份废磨削不含税价格区间在2.39-2.66元/公斤度（折金属钨），月涨幅0.27元/公斤度。废磨削量价齐升，随原料价格大涨，预计6月份维持高位运行。

## 5.4 2024年5月废纯钨市场运行情况

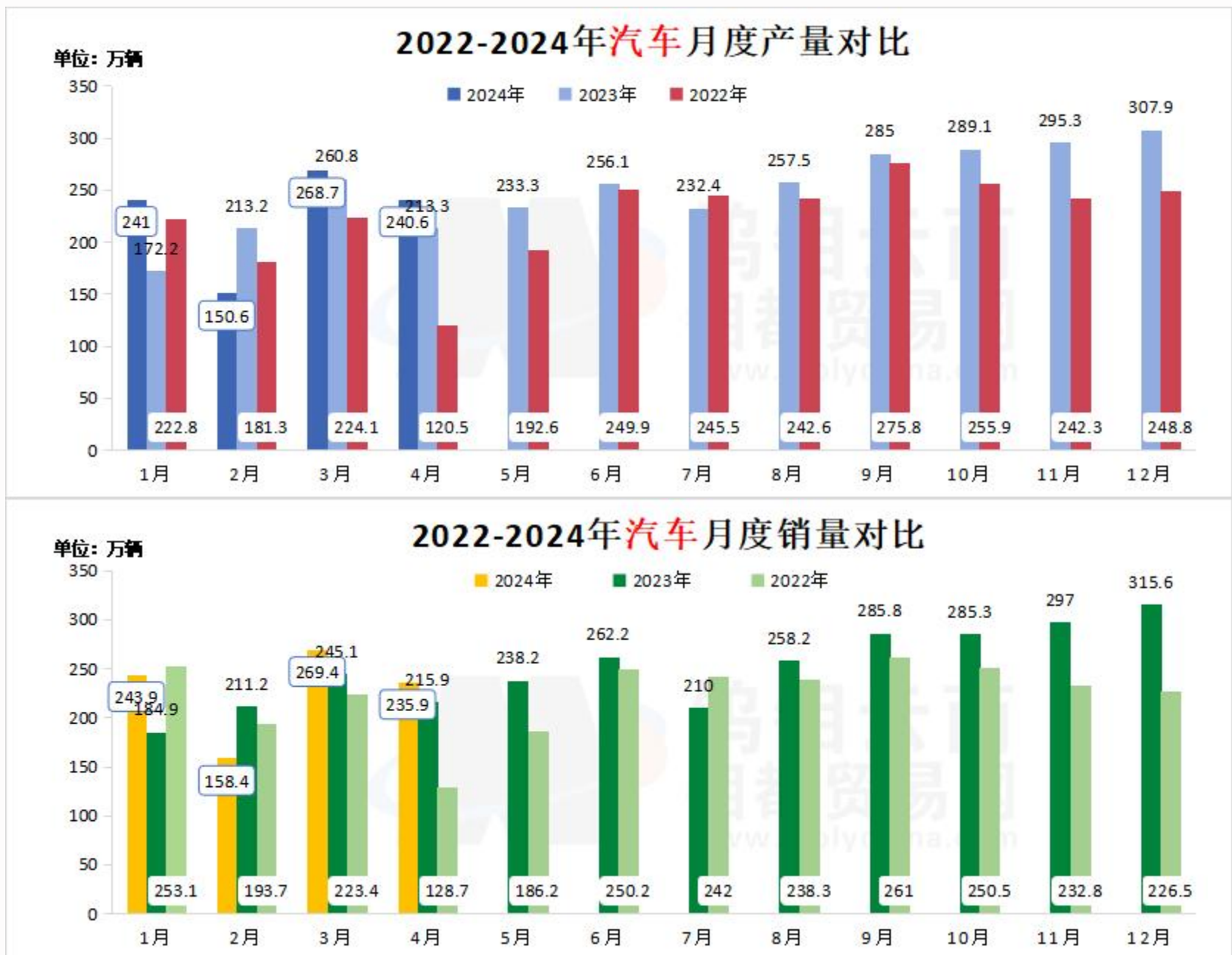


分析：5月份废纯钨边角运行区间在270-305元/公斤，月涨幅30元/公斤。钨铁价格大涨是主因，高温合金需求好转，给废钨市场形成支撑，预计6月份刚需稳定。

废钨市场行情综述：5月份废钨市场需求旺盛，原生料货紧价扬，对废钨订单需求明显增加。废磨削因钨精矿供不应求且价格优势明显，对粗制钨酸钠需求不断提升，刺激了废钨料消费好转，预计6月份废钨仍将维持消费偏强运行。

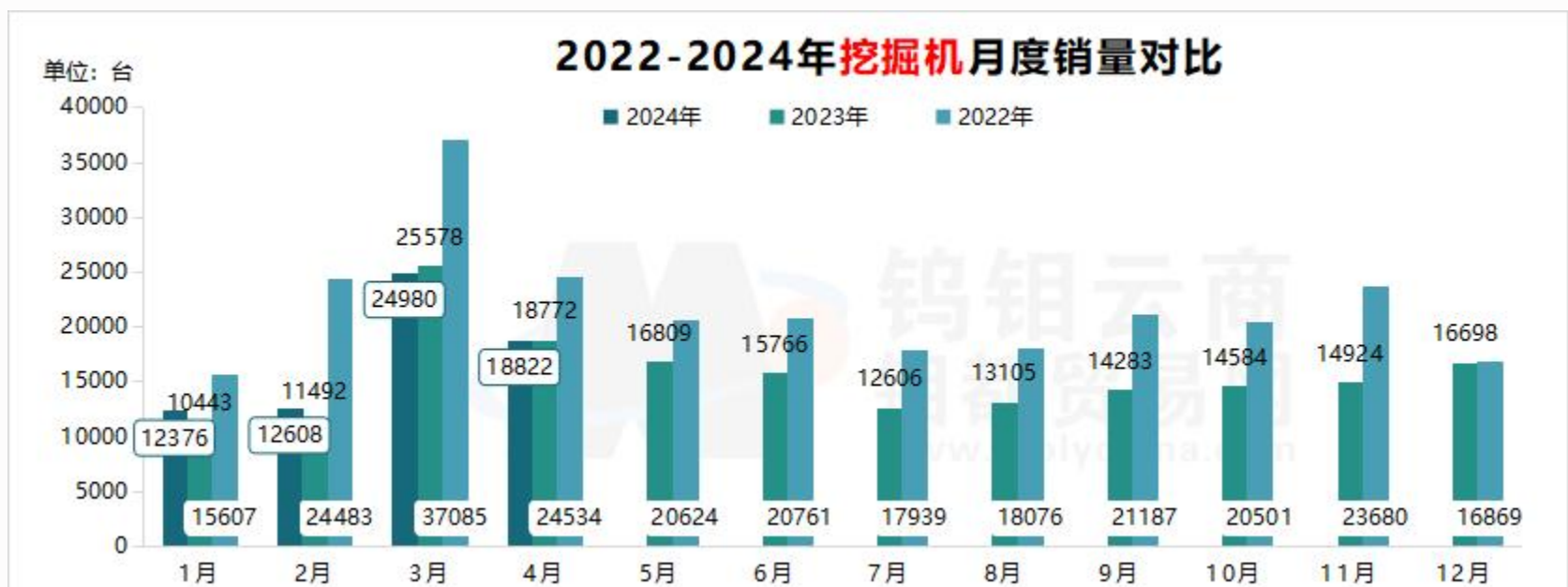
# 六、钨终端消费领域产销情况（2024年1-4月）

## 6.1 中国汽车市场运行情况



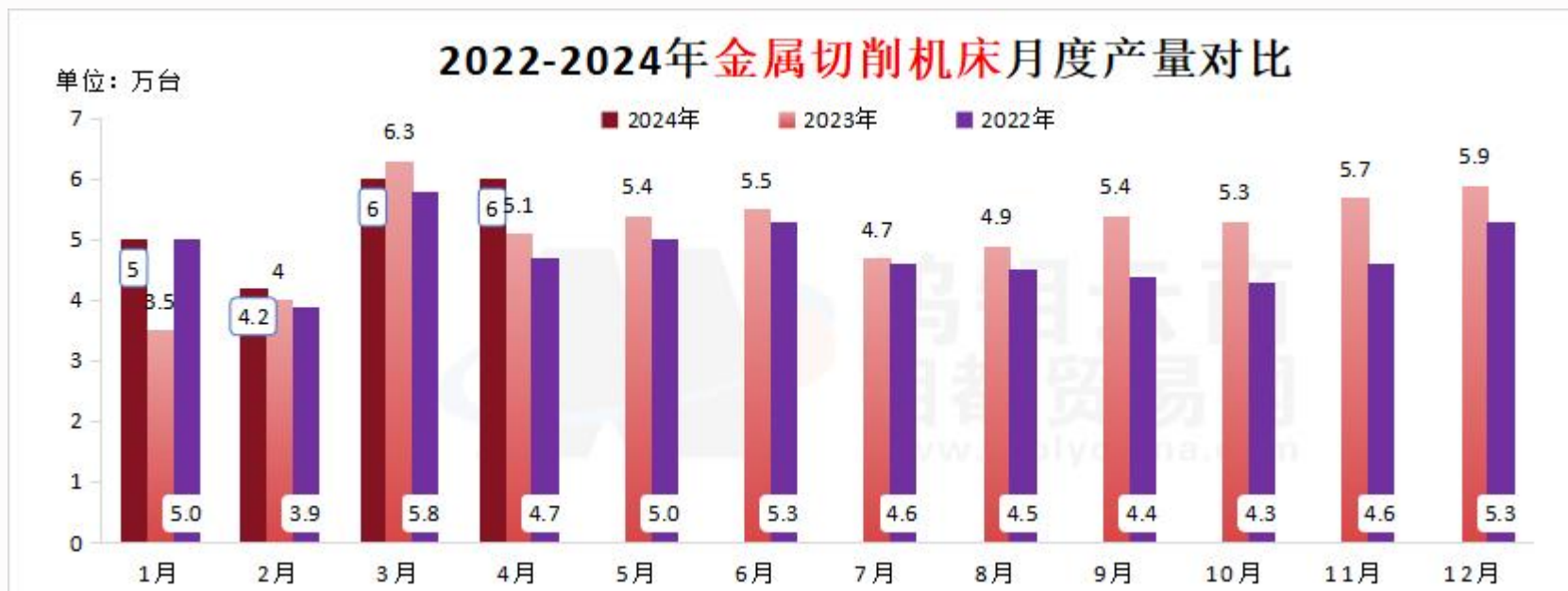
分析：2024年4月，汽车产销分别完成240.6万辆和235.9万辆，环比分别下降10.5%和12.5%，同比分别增长12.8%和9.3%。1-4月，汽车产销分别完成901.2万辆和907.9万辆，同比分别增长7.9%和10.2%。

## 6.2 中国挖掘机市场运行情况



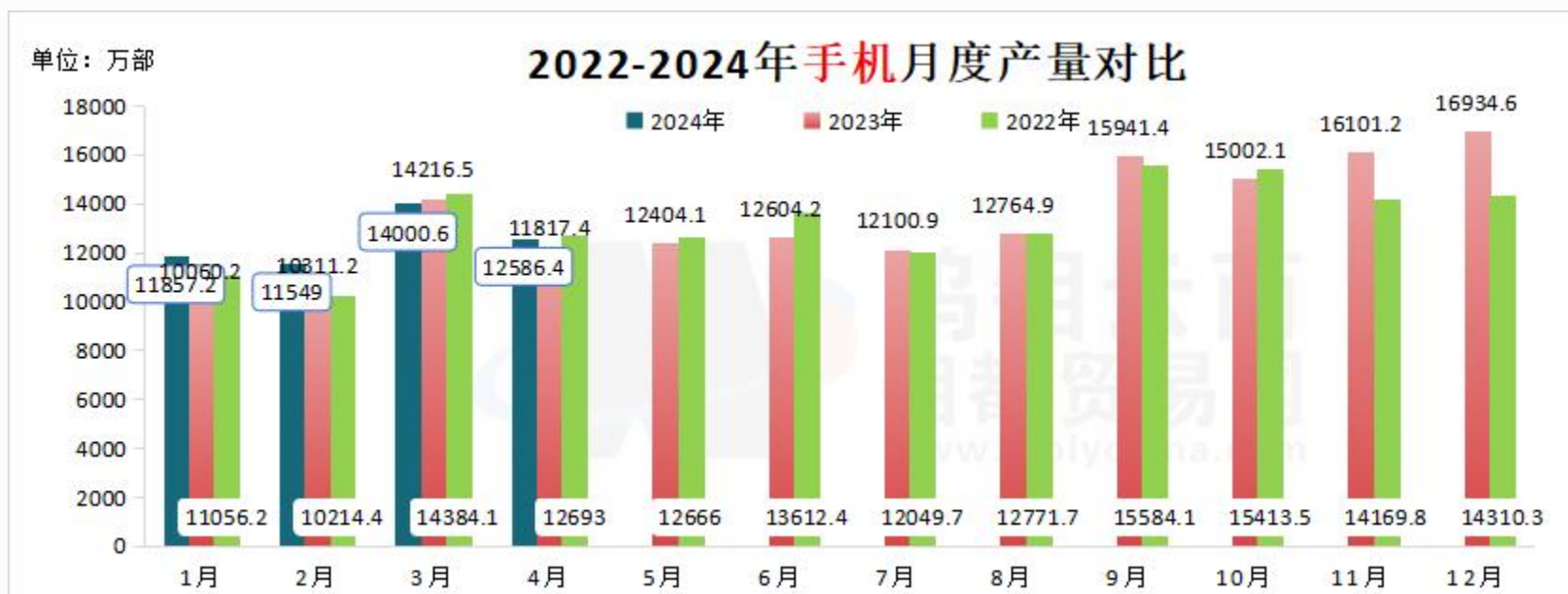
分析：2024年4月销售各类挖掘机18822台，同比增长0.27%。1-4月，共销售挖掘机68786台，同比下降9.78%。

## 6.3 中国金属切削机床市场运行情况



分析：2024年4月国内金属切削机床产量为6万台，同比增长11.1%；1-4月国内金属切削机床累计产量为21.1万台，累计增长6%。

## 6.4 中国手机市场运行情况



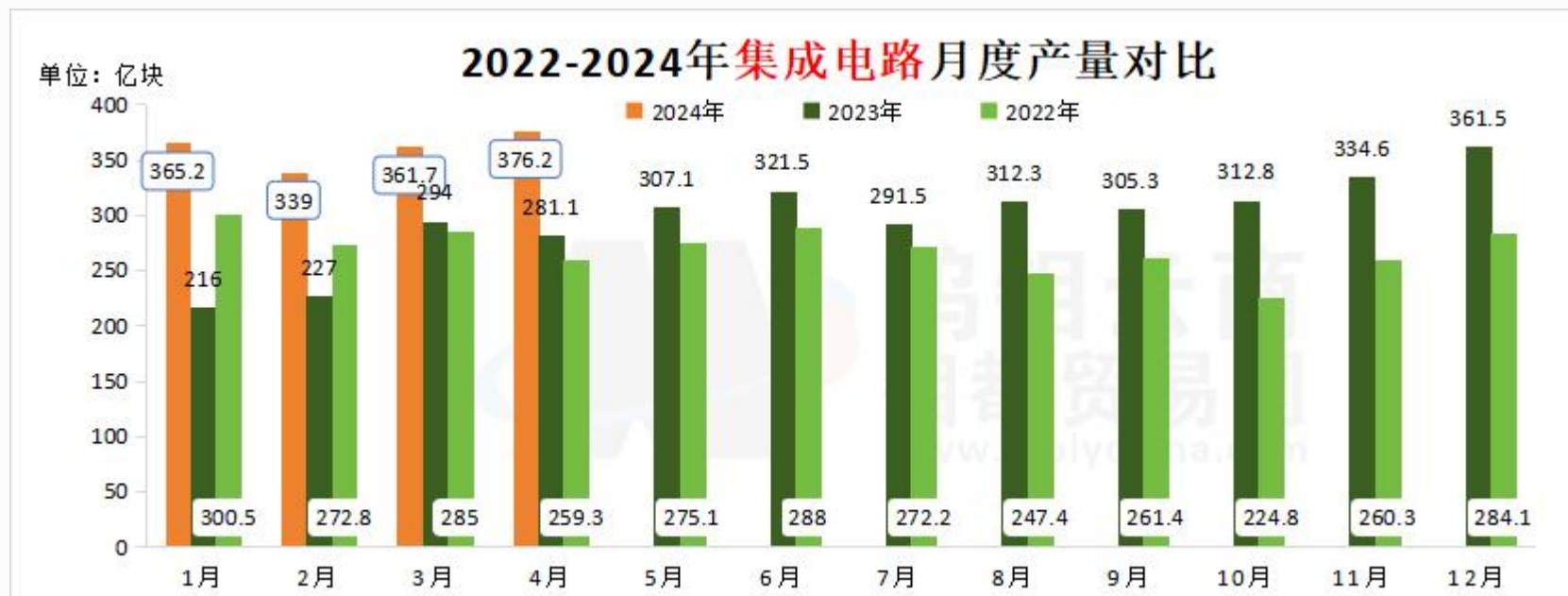
分析：2024年1-4月份手机产量4.96亿台，同比增长12.6%，其中智能手机产量3.67亿台，同比增长14.1%。

## 6.5 中国彩电市场运行情况



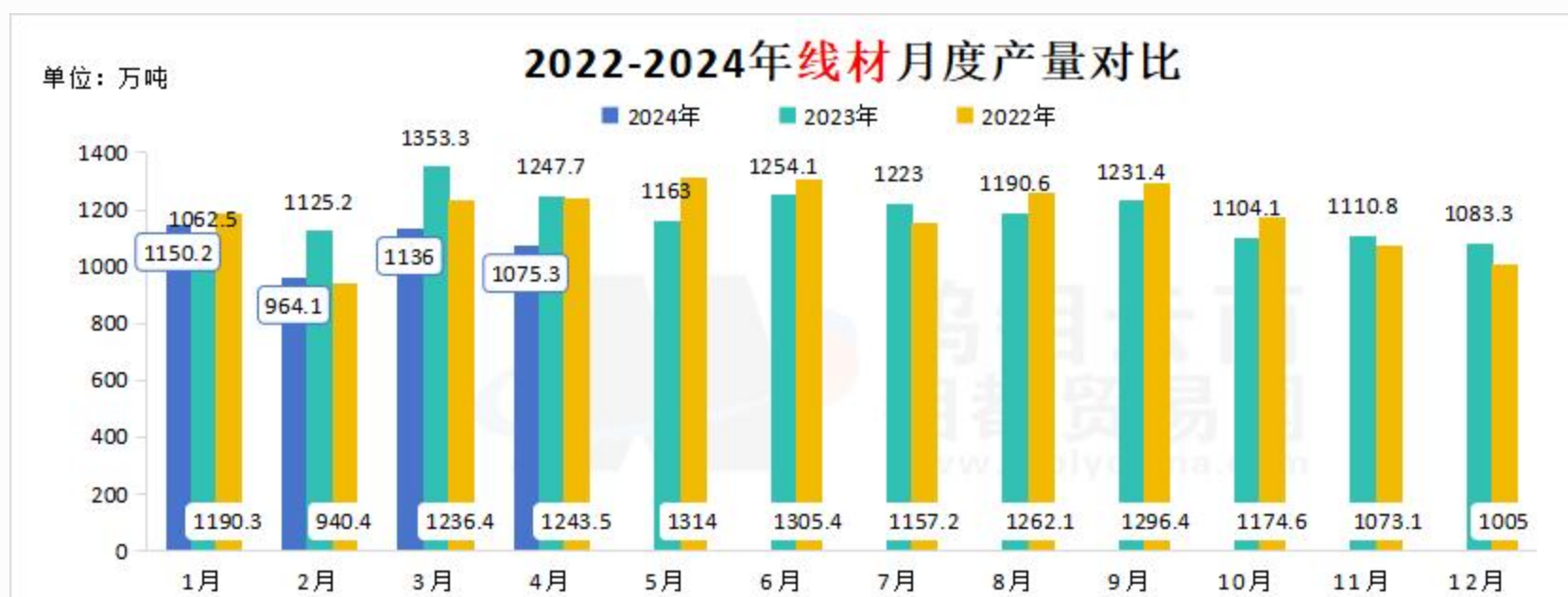
分析：2024年4月全国彩电产量1731.6万台，同比下降0.4%；1-4月累计产量6063.1万台，同比持平。

## 6.6 中国集成电路市场运行情况



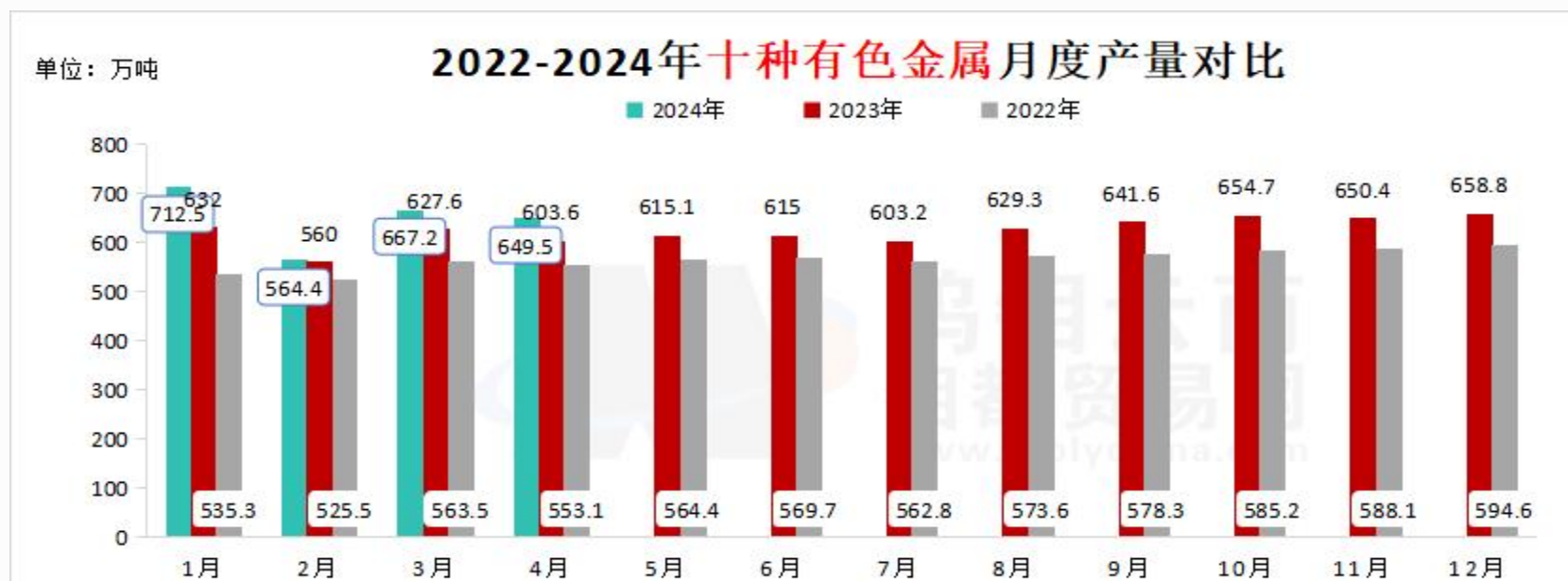
分析：2024年1-4月份集成电路产量1354亿块，同比增长37.2%。

## 6.7 中国线材市场运行情况



分析：2024年4月份，我国线材（盘条）产量1075.3万吨，同比下降11.4%；1-4月，我国线材（盘条）产量4288.3万吨，同比下降7.1%。

## 6.8 中国十种有色金属市场运行情况



分析：2024年4月国内十种有色金属产量为649.5万吨，当月同比增长7%；1-4月累计产量2589.2万吨，累计增长7.1%。

# 七、中国钨产品月度平均价表现（2024年5月）

## 钨钼云商：2024年5月主要钨产品平均价格

主要产品	价格单位	3月 平均价	4月 平均价	5月 平均价	5月平均价 中间值	5月 环比	5月 同比	5月累计 平均价	累计 同比
W65黑钨精矿	万元/标吨	12.56-12.61	13.21-13.34	15.22-15.31	15.27	14.99%	26.20%	13.16	10.88%
W65白钨精矿	万元/标吨	12.51-12.56	13.15-13.28	15.15-15.23	15.19	14.95%	26.58%	13.10	11.35%
W60黑钨精矿	万元/标吨	12.51-12.56	13.15-13.28	15.15-15.23	15.19	14.95%	26.58%	13.10	11.35%
W55黑钨精矿	万元/标吨	12.46-12.51	13.09-13.17	15.05-15.12	15.09	14.89%	26.81%	13.02	11.65%
W55白钨精矿	万元/标吨	12.36-12.41	12.99-13.07	14.95-15.02	14.99	15.00%	27.03%	12.92	11.76%
28-32%白钨精矿	元/吨度	1881-1901	2006-2026	2277-2297	2287	13.44%	24.56%	1981	9.28%
APT(仲钨酸铵)	万元/吨	18.48-18.59	19.48-19.69	22.31-22.64	22.48	14.76%	24.44%	19.40	8.74%
AMT(偏钨酸铵)	万元/吨	21.42-21.72	22.4-22.75	26.11-26.58	26.35	16.70%	25.51%	22.64	9.51%
W70钨铁	万元/吨	18.34-18.54	19.1-19.3	22.34-22.78	22.56	17.50%	29.73%	19.18	9.73%
W80钨铁	万元/吨	19.02-19.24	19.8-20	23.22-23.66	23.44	17.79%	29.57%	19.97	9.80%
96%钨酸钠	万元/吨	14.45-14.65	14.92-15.16	16.4-16.69	16.55	10.01%	19.58%	14.89	8.09%
钨粉	元/千克	278-280	291-293	336-340	338	15.75%	22.46%	291	7.24%
碳化钨	元/千克	274-276	286-289	326-331	328.5	14.26%	21.67%	286	6.97%
钴粉	元/千克	197-205	200-210	197-207	202	-1.46%	-17.55%	202	-26.87%
棒材(钴10)	元/千克	310-360	332-370	367-397	382	8.83%	14.37%	348	-0.05%
球齿(钴6)	元/千克	295-325	312-330	349-359	354	10.28%	15.50%	321	3.20%
顶锤 (Φ≤190mm)	元/千克	330-350	344-367	377-397	387	8.86%	0.78%	353	-11.26%
辊环(YGR45)	元/千克	300-320	313-330	347-357	352	9.49%	6.99%	321	-6.56%
废钨屑/丝	元/千克	238-243	248-253	281-286	283.5	13.17%	26.56%	246.9	8.91%
废钨块/片	元/千克	247-252	257-262	290-295	292.5	12.72%	25.54%	255.9	8.57%
废磨削	元/公斤度	2.17-2.2	2.27-2.3	2.59-2.62	2.61	14.00%	25.48%	2.28	10.52%
废合金棒	元/千克	190-192	193-195	215-219	217	11.86%	15.12%	197	3.07%

数据来源：钨钼云商/钼都贸易网

- 报告完 -

### 报告说明：

1. 钨精矿、APT、钨粉、钨铁生产量为不完全统计，半年度、年度数据将会修正。
2. 钨及硬质合金产品价格为市场抽样统计，仅用作行情参考研究。
3. 本报告数据为钨钼云商对固定样本按月度周期连续统计，我们力求数据的全面、保证数据的连续。
4. 本报告结论和观点均为就以上统计数据的结论分析和市场探讨，仅供会员单位交流参考，不作为直接投资或操作建议，任何据此操作可能产生的风险钨钼云商概不承担责任。