

钨钼云商发布：2024年5月份钨市汇总

钨市总结	5月份钨市场表现为反复拉锯、震荡上行，期间受钢需旺盛、库存偏低影响钨精矿价格多次大涨，成本推动下游钨产品被动跟进。至5月末，钨精矿稳固在3850-3910元区间、钨铁趋稳在24.8-25万元左右，钨酸铵及下游深加工市场表现不及预期、价格僵持观望为主					
钨均价	主要产品	5月均价 (中间价)	5月环比	5月同比	1-5月份平均价	1-5月份同比
	45%钨精矿(元/吨度)	3772	11.90%	7.83%	3432	-17.40%
	冶金氧化钨(元/吨度)	3882	11.52%	7.59%	3546	-16.88%
	60%钨铁(万元/吨)	24.58	11.35%	5.58%	22.52	-18.70%
	国际氧化钨(美元/磅钨)	22.16	10.47%	4.19%	20.40	-27.93%
	欧洲钨铁(美元/千克钨)	51.92	8.75%	0.27%	48.48	-31.83%
	二钨酸铵(万元/吨)	23.64	8.19%	-0.19%	22.26	-18.63%
	一级四钨酸铵(万元/吨)	23.34	8.31%	0.56%	21.94	-18.67%
	高纯三氧化钨(万元/吨)	28.35	8.33%	-0.11%	26.73	-18.51%
	钨粉(万元/吨)	44.87	6.34%	-0.13%	42.99	-17.16%
炼钢钨条Mo-1(万元/吨)	46.23	5.93%	-0.43%	44.40	-17.13%	
钨生产量	主要产品	5月统计量	5月环比	5月同比	1-5月份产量	1-5月份同比
	钨精矿(实物吨)	26220	1.35%	19.18%	125700	9.38%
	钨酸铵(实物吨)	5350	-1.11%	12.63%	26900	25.82%
	钨粉(金属吨)	1920	-3.42%	13.95%	9486	20.43%
	炼钢钨条(金属吨)	457	-19.40%	-14.74%	2667	17.18%
钨铁销量	国内钢招量(实物吨)	11654	-17.70%	-1.50%	63457	37.42%
钨进出口	类别	4月统计量	4月环比	4月同比	2024年1-4月 累积量	累计同比
	进口量	6054	-0.73%	152.82%	22066	59.48%
	出口量	3944	29.43%	21.63%	13390	-0.01%
宏观数据	<p>国家统计局发布：5月中国制造业采购经理指数（PMI）49.5%，比上月下降0.9个百分点，受前期制造业增长较快形成较高基数和有效需求不足等因素影响，制造业景气水平有所回落。</p> <p>中物联钢铁物流专业委员会发布：2024年5月份为49.8%，环比上升1.9个百分点，连续2个月明显上升，显示钢铁行业稳步回升。分项指数变化显示，5月份钢铁市场供需两端均有改善，原材料采购活动协同回稳，原材料价格持续上涨，钢材价格震荡上行。</p>					
2024年6月钨市预测	6月份为半年度收官之月，钨市场在高位前行过程中仍将面临供应偏强、需求被动跟进的博弈环境，钨价格的震荡幅度如何须紧密关注下游消费持续性，以及国内外钨市联动性表现。在相对复杂的背景下，钨市场短周期、高频次、震荡式反复波动现象有望继续上演。					
<p>钨钼云商/钨都贸易网 专注钨钼行业 服务创造价值 联系人：王振宇13592685017（微信同号）</p>						

目录

一：5月加权平均价	3
二：5月钼市汇总	4
三：6月份钼市展望	4
四：5月份钼精矿生产情况	5
五：5月份钼铁招标情况	6
六：5月份钼酸铵生产情况	7
七：5月份钼粉生产情况	8
八：5月份炼钢钼条生产情况	9
九：2024年4月份进出口数据	10
十：2024年3月份国外钼产量数据	11
十一：5月份官方PMI数据	12
十二：2024年5月份钼产品月均价	13

一：5月加权平均价

钼都统计：2024年5月份钼精矿加权月均价3805元（45-50%基准），月环比上涨13.77%。5月统计汇总：中国市场35%以上钼精矿成交总量10853吨（上月为13632吨）。

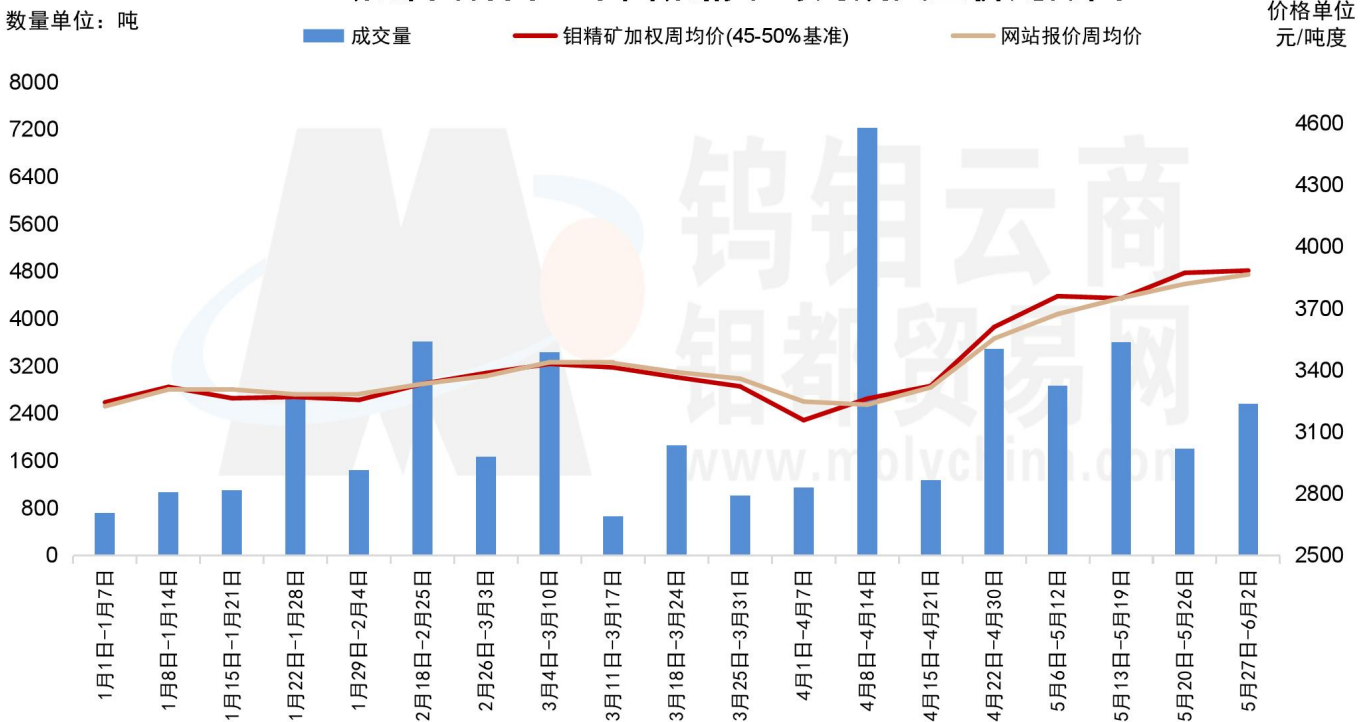
钼都贸易网：2024年5月钼精矿加权平均价

统计月份	成交笔数	环比	成交量(实物吨)	环比	加权平均价(元/吨度)	环比	网站报价(元/吨度)	环比
2024年5月	125	▼	10853	▼	3805	▲13.77%	3772	▲11.90%
2024年4月	141		13632		3344		3371	

说明：统计中国市场35%以上钼精矿现货市场成交数据，价格均按照45%基准价汇总。

成交分析：5月份钼精矿成交量仍保持在10000吨以上，社会库存量进一步下降，钼价格保持向上态势，月均价涨幅明显。

钼都贸易网：中国钼精矿每周成交量价趋势图



钼都统计：2024年5月份钼铁钢招加权月均价24.27万元/60基吨，月环比上涨13.73%。5月统计汇总：中国市场样本钢厂招标钼铁总量11604吨（上月为14160吨）。

钼都贸易网：每月钼铁加权平均价（5月）

统计月份	钢招次数	环比	成交量(实物吨)	环比	加权平均价(万元/60基吨)	环比	网站报价(万元/60基吨)	环比
5月	88	▼	11604	▼	24.27	▲13.73%	24.58	▲11.32%
4月	98		14160		21.34		22.08	

说明：统计中国市场钼铁钢招代表性钢企成交数据，价格均按照承兑汇总。

二：5 月钼市汇总

钼市总结：

5 月份钼市场表现为反复拉锯、震荡上行，期间受钢需旺盛、库存偏低影响钼精矿价格多次大涨，成本推动下游钼产品被动跟进。至 5 月末，钼精矿稳固在 3850-3910 元区间、钼铁趋稳在 24.8-25 万元左右，钼酸铵及下游深加工市场表现不及预期、价格僵持观望为主。

钨钼云商：2024年5月份中国钼生产消费量统计表

分产品	1月	2月	3月	4月	5月	5月环比	5月同比	2024年1-5月	1-5月同比
钼精矿生产总量	24480	23850	25280	25870	26220	1.35%	19.18%	125700	9.38%
钼铁钢招总量	12639	13690	11314	14160	11654	-17.70%	-1.50%	63457	37.42%
钼酸铵生产总量	5320	5390	5430	5410	5350	-1.11%	12.63%	26900	25.82%
钼粉生产总量	1953	1780	1845	1988	1920	-3.42%	13.95%	9486	20.43%
炼钢钼条生产总量	613	566	464	567	457	-19.40%	-14.74%	2667	17.18%

单位：吨；数据统计：钨钼云商/钼都贸易网。

5 月份钼精矿生产量 2.62 万吨，环比增长 1.35%、同比增长 19.18%。1-5 月份钼精矿生产量 12.57 万吨，同比增长 9.38%。

5 月份钼铁钢招量 11654 吨，环比减少 17.7%、同比减少 1.5%。1-5 月份钼铁钢招量 6.35 万吨，同比增长 37.42%。

5 月份钼酸铵生产量 5350 吨，环比减少 1.11%，同比增长 12.63%。1-5 月份钼酸铵生产量 2.69 万吨，同比增长 25.82%。

5 月份钼粉生产量 1920 吨，环比减少 3.42%，同比增长 13.95%。1-5 月份钼粉生产量 9486 吨，同比增长 20.43%。

5 月份炼钢钼条生产量 457 吨，环比减少 19.4%，同比减少 14.74%。1-5 月份炼钢钼条生产量 2667 吨，同比增长 17.18%。

三：6 月份钼市展望

6 月份为半年度收官之月，钼市场在高位前行过程中仍将面临供应偏强、需求被动跟进的博弈环境，钼价格的震荡幅度如何须紧密关注下游消费持续性，以及国内外钼市联动性表现。在相对复杂的背景下，钼市场短周期、高频次、震荡式反复波动现象有望继续上演。

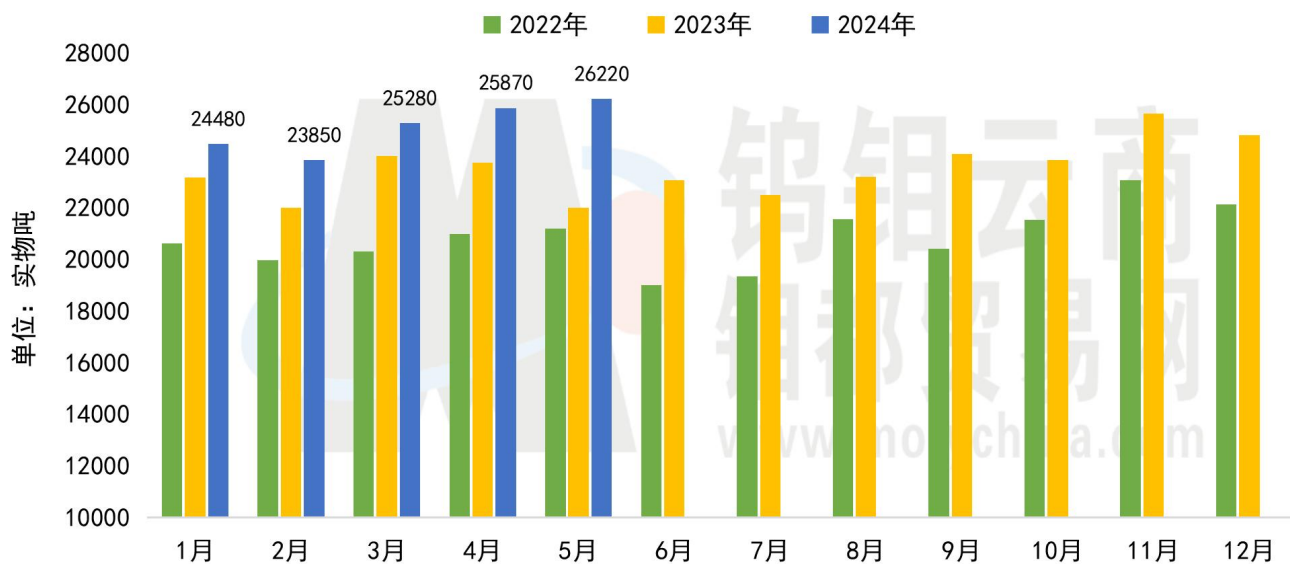
四：5月份钨精矿生产情况

钨钼云商：2024年5月份钨精矿分地区生产量统计表

分地区	1月	2月	3月	4月	5月	5月环比	5月同比	2024年1-5月	1-5月同比
钨精矿生产总量	24480	23850	25280	25870	26220	1.35%	19.18%	125700	9.38%
河南	7640	7600	7580	7595	7700	1.38%	5.48%	38115	1.36%
内蒙古	2580	2590	4020	3915	3800	-2.94%	9.83%	16905	-14.84%
黑龙江	3200	3000	2200	3200	3200	0.00%	6.67%	14800	-3.90%
陕西	2900	2800	2850	2840	2980	4.93%	-0.33%	14370	-4.64%
西藏	2500	2400	2500	2400	2550	6.25%	142.86%	12350	72.01%
吉林	1960	1850	2160	2020	2310	14.36%	40.00%	10300	37.33%
江西	780	780	730	760	780	2.63%	6.85%	3830	5.22%
河北	1150	1090	1090	1040	1040	0.00%	60.00%	5410	61.49%
其他地区	1770	1740	2150	2100	1860	-11.43%	58.97%	9620	80.49%

单位：实物吨；数据统计：钨钼云商/钨都贸易网。

2022-2024年中国钨精矿生产量分月度统计情况

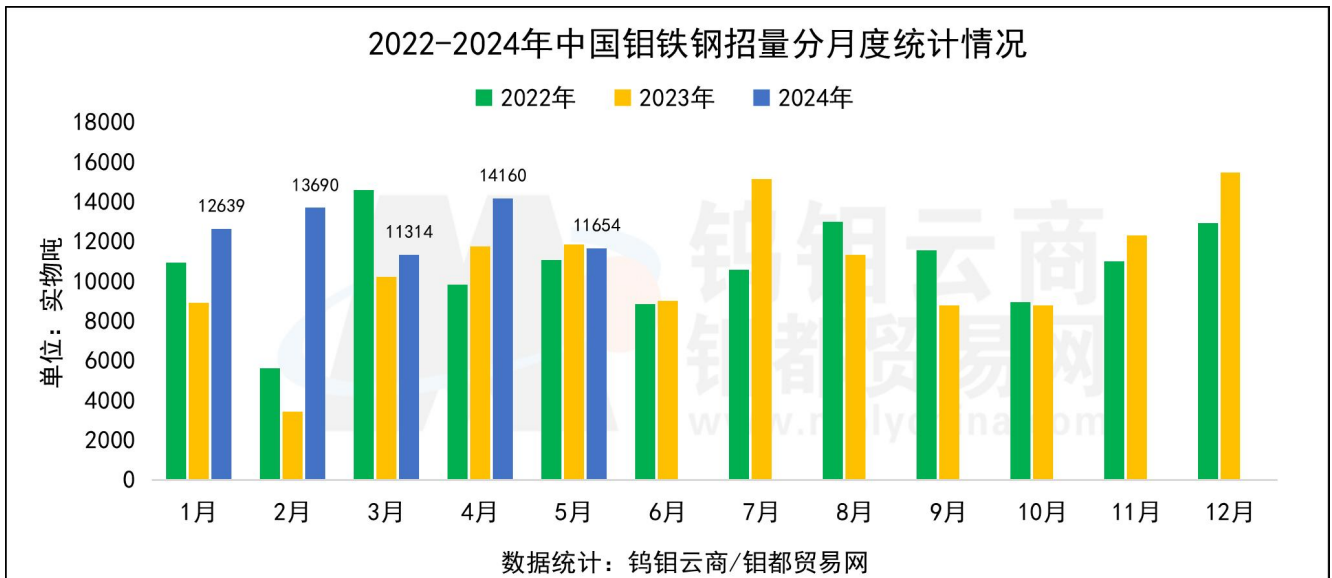


数据统计：钨钼云商/钨都贸易网

五：5月份钼铁招标情况

钨钼云商：2024年5月份钼铁国内钢招量每月统计表									
分钢厂	1月	2月	3月	4月	5月	5月环比	5月同比	2024年1-5月	1-5月同比
钼铁钢招总量	12639	13690	11314	14160	11654	-17.70%	-1.50%	63457	37.42%
青山集团	1566	6176	3008	3640	3080	-15.38%	43.26%	17470	58.53%
山西太钢	1833	1950	540	1500	1420	-5.33%	-32.38%	7243	7.62%
中信泰富集团	1320	1320	1200	1600	1800	12.50%	5.26%	7240	19.47%
宝钢股份	545	330	150	690	320	-53.62%	-3.03%	2035	-
江苏浦项	1000	760	1000	1030	840	-18.45%	86.67%	4630	142.41%
振石东特	810	600	210	570	330	-42.11%	-8.33%	2520	180.00%
河钢集团	408	33	303	168	180	7.14%	-55.00%	1092	17.42%
山钢集团	510	240	750	350	120	-65.71%	-73.33%	1970	13.22%
华菱湘钢	330	120	180	390	240	-38.46%	-11.11%	1260	23.53%
华菱衡钢	240	300	210	390	240	-38.46%	-38.46%	1380	-8.00%
华菱涟钢	120	60	60	120	60	-50.00%	-50.00%	420	-33.33%
南钢集团	180	0	180	360	210	-41.67%	-12.50%	930	-13.89%
沙钢股份	240	210	300	120	90	-25.00%	-50.00%	960	-5.88%
沙钢抚顺	270	120	180	180	120	-33.33%	-66.67%	870	-6.45%
沙钢大连	360	60	270	150	360	140.00%	200.00%	1200	185.71%
鞍钢股份	505	0	330	300	440	46.67%	183.87%	1575	64.92%
鞍钢攀钢	120	99	123	93	90	-3.23%	50.00%	525	92.31%
其他样本钢企	2282	1312	2320	2509	1714	-31.69%	-13.74%	10137	26.97%

数据统计：钨钼云商/钼都贸易网，单位：实物吨，本数据为不完全统计。



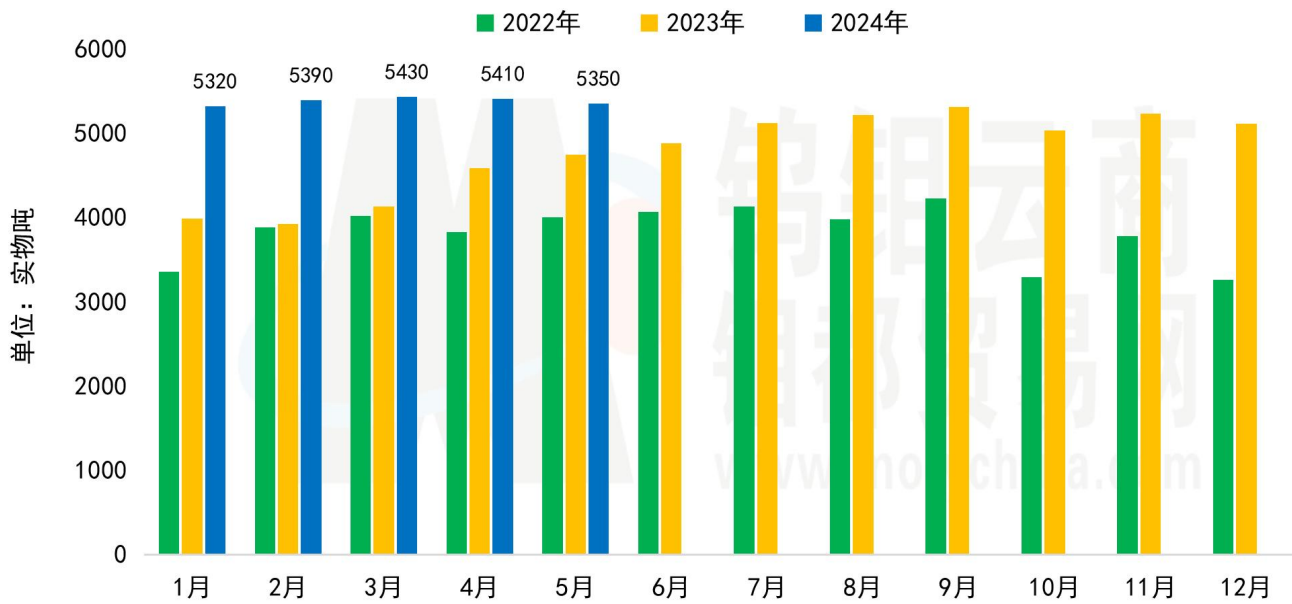
六：5月份钼酸铵生产情况

钨钼云商：2024年5月份一级四钼酸铵分地区生产量统计表

分地区	1月	2月	3月	4月	5月	5月环比	5月同比	2024年1-5月	1-5月同比
钼酸铵生产总量	5320	5390	5430	5410	5350	-1.11%	12.63%	26900	25.82%
四川省	1500	1500	1600	1600	1500	-6.25%	0.00%	7700	9.22%
陕西省	1650	1690	1650	1680	1750	4.17%	34.62%	8420	34.29%
辽宁省	1530	1600	1550	1500	1500	0.00%	7.14%	7680	25.90%
江苏省	180	170	180	130	130	0.00%	0.00%	790	25.40%
其他地区	460	430	450	500	470	-6.00%	11.90%	2310	73.68%

单位：实物吨；本统计含一级四钼酸铵、二钼酸铵
 数据统计：钨钼云商/钼都贸易网。

2022-2024年中国钼酸铵生产量分月度统计情况



数据统计：钨钼云商/钼都贸易网

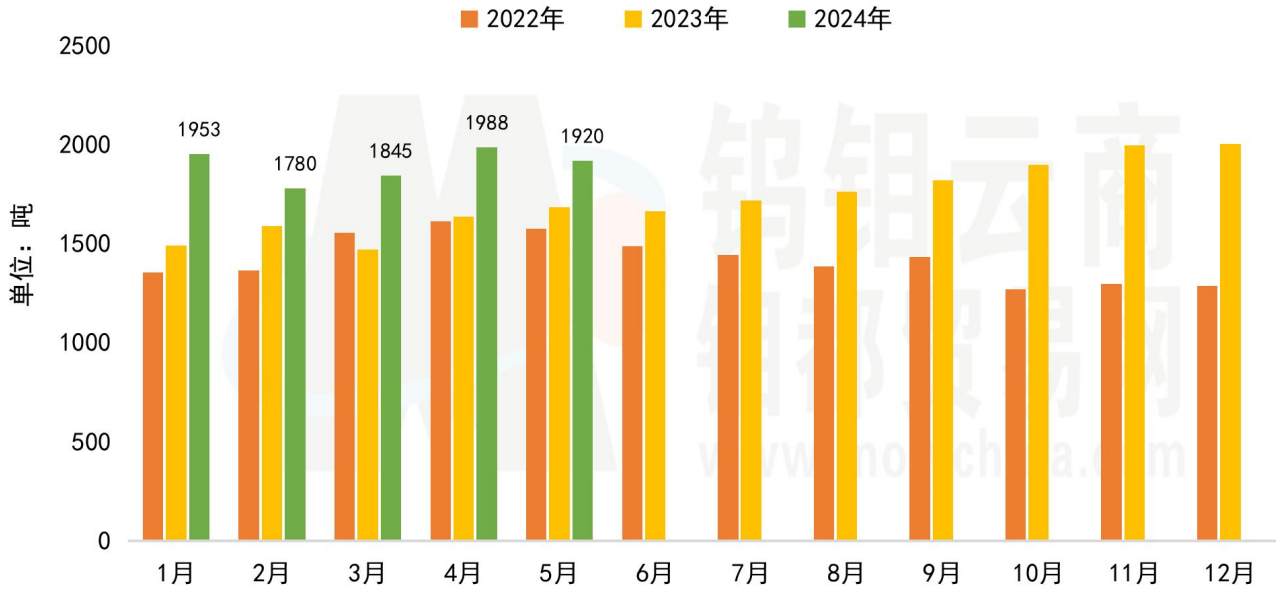
七：5月份钨粉生产情况

钨钼云商：2024年5月份钨粉分地区生产量统计表

分地区	1月	2月	3月	4月	5月	5月环比	5月同比	2024年1-5月	1-5月同比
钨粉生产总量	1953	1780	1845	1988	1920	-3.42%	13.95%	9486	20.43%
陕西省	500	450	450	470	520	10.64%	4.00%	2390	6.70%
四川省	605	590	595	620	570	-8.06%	9.62%	2980	24.95%
辽宁省	200	150	180	200	180	-10.00%	-14.29%	910	-5.21%
江苏省	190	180	180	170	185	8.82%	8.82%	905	10.37%
河南省	160	145	155	168	160	-4.76%	-13.51%	788	-20.96%
其他地区	298	265	285	360	305	-15.28%	205.00%	1513	218.53%

单位：吨；数据统计：钨钼云商/钨都贸易网。

2022-2024年中国钨粉生产量分月度统计情况

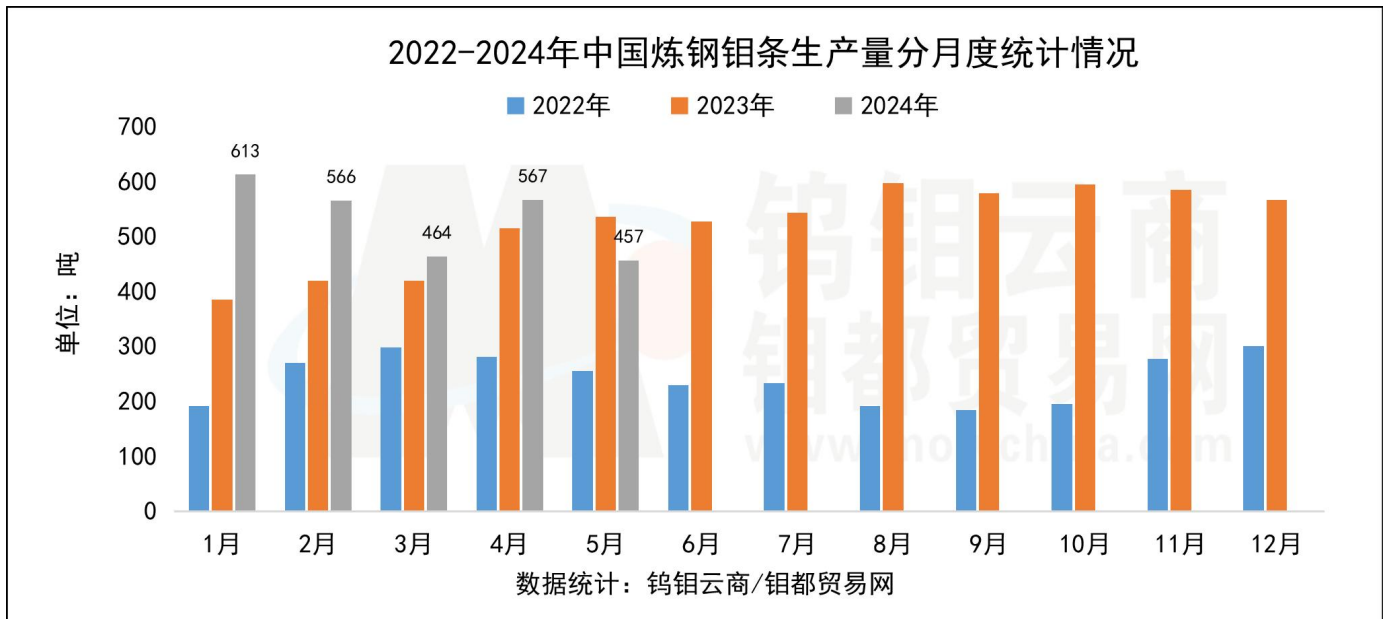


数据统计：钨钼云商/钨都贸易网

八：5月份炼钢钼条生产情况

钨钼云商：2024年5月份炼钢钼条分地区生产量统计表									
分地区	1月	2月	3月	4月	5月	5月环比	5月同比	2024年1-5月	1-5月同比
炼钢钼条生产总量	613	566	464	567	457	-19.40%	-14.74%	2667	17.18%
陕西	180	170	150	180	150	-16.67%	11.11%	830	32.80%
四川	115	110	85	85	70	-17.65%	-36.36%	465	-13.89%
江苏	65	50	40	42	35	-16.67%	-50.00%	232	-23.93%
河南	80	85	60	95	65	-31.58%	-13.33%	385	-13.48%
辽宁吉林	63	64	49	55	54	-1.82%	1.89%	285	40.39%
山东	65	50	45	75	40	-46.67%	0.00%	275	-
湖南	45	37	35	35	43	22.86%	-18.87%	195	75.68%

单位：吨；数据统计：钨钼云商/钼都贸易网。



九：2024年4月份进出口数据

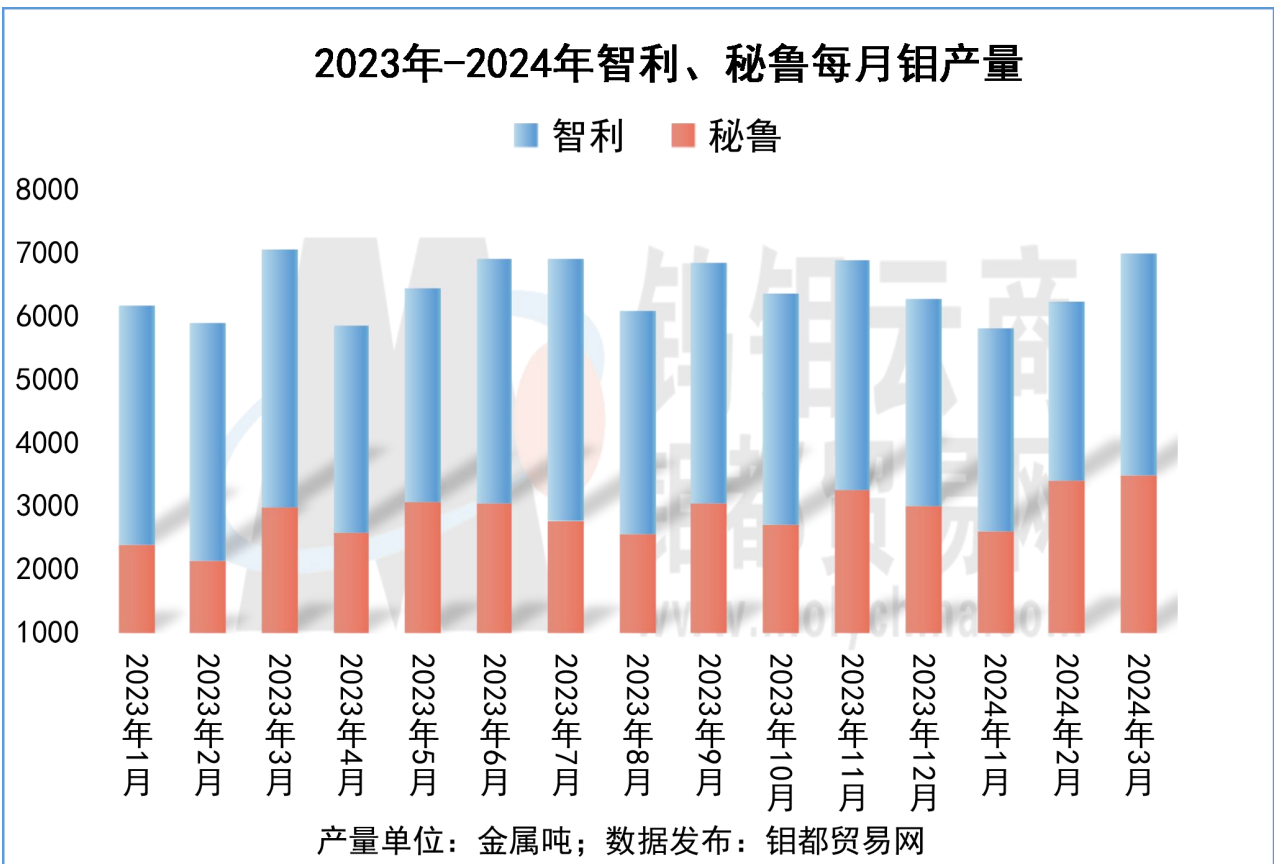
2024年4月中国钼进口情况分析表（单位：实物吨）								
进口商品分类	1月	2月	3月	4月	4月环比	4月同比	2024年1-4月	累计同比
钼进口总量	5256.09	4658.15	6098.37	6053.64	-0.73%	152.82%	22066.25	59.48%
钼原料进口总量	3887.21	4068.01	4772.48	4738.22	-0.72%	112.57%	17465.93	41.89%
氧化钼	300.00	360.00	973.00	650.00	-33.20%	-14.47%	2283.00	35.70%
钼精矿	3587.21	3708.01	3799.48	4088.22	7.60%	178.29%	15182.93	42.88%
钼化工进口总量	551.54	264.78	330.11	602.92	82.64%	334.06%	1749.35	195.31%
高纯三氧化钼	360.36	120.17	218.59	207.00	-5.30%	-	906.12	567.66%
钼酸铵	92.01	23.45	39.02	103.41	164.99%	546.15%	257.89	99.84%
其他钼酸盐	99.18	121.16	72.50	292.50	303.47%	138.08%	585.34	78.67%
钼铁进口总量	780.20	300.00	962.00	685.65	-28.73%	-	2727.85	236.98%
钼制品进口总量	37.14	25.35	33.78	26.85	-20.52%	1.32%	123.12	-2.08%
钼粉	0.53	0.16	0.49	0.22	-55.28%	-69.99%	1.40	2.19%
未锻轧钼	0.00	0.00	0.00	0.00	-	-	0.00	-
锻轧钼	34.05	22.07	28.59	22.75	-20.43%	-3.13%	107.45	6.81%
钼丝	1.35	1.21	1.92	1.94	0.99%	817.54%	6.41	123.41%
其他钼制品	1.20	1.91	2.79	1.95	-30.15%	-6.17%	7.85	-62.41%
整理发布：钨钼云商/钼都贸易网；数据来源：国家海关								

2024年4月中国钼出口情况分析表（单位：实物吨）								
出口商品分类	1月	2月	3月	4月	4月环比	4月同比	2024年1-4月	累计同比
钼出口总量	3633.18	2766.62	3046.95	3943.58	29.43%	21.63%	13390.32	-0.01%
钼原料出口总量	1872.07	1218.32	1481.89	2068.16	39.56%	31.19%	6640.44	-6.24%
氧化钼	1382.39	581.63	881.45	1380.60	56.63%	30.22%	4226.07	-1.53%
钼精矿	489.68	636.69	600.44	687.57	14.51%	33.17%	2414.38	-13.50%
钼化工出口总量	567.06	387.09	594.58	255.96	-56.95%	-16.10%	1804.68	58.49%
高纯三氧化钼	477.24	344.17	484.48	177.51	-63.36%	-16.78%	1483.40	67.89%
钼酸铵	62.63	28.92	57.00	49.85	-12.55%	-27.81%	198.39	16.42%
其他钼酸盐	27.20	14.00	53.10	28.60	-46.14%	25.86%	122.90	45.06%
钼铁出口总量	533.44	646.50	355.16	954.95	168.88%	16.45%	2490.05	-27.11%
钼制品出口总量	660.60	514.71	615.33	664.50	7.99%	22.94%	2455.14	39.99%
钼粉	19.40	6.62	34.15	23.17	-32.14%	-28.71%	83.34	12.12%
未锻轧钼	302.75	267.61	286.24	285.11	-0.40%	22.91%	1141.71	61.53%
锻轧钼	84.68	43.57	39.69	80.09	101.81%	61.35%	248.02	41.52%
钼丝	26.98	16.06	26.32	22.98	-12.71%	6.18%	92.34	11.66%
钼废碎料	211.00	168.47	197.79	233.92	18.26%	17.84%	811.18	23.95%
其他钼制品	15.79	12.39	31.14	19.24	-38.22%	206.22%	78.56	30.36%
整理发布：钨钼云商/钼都贸易网；数据来源：国家海关								

十：2024年3月份国外钼产量数据

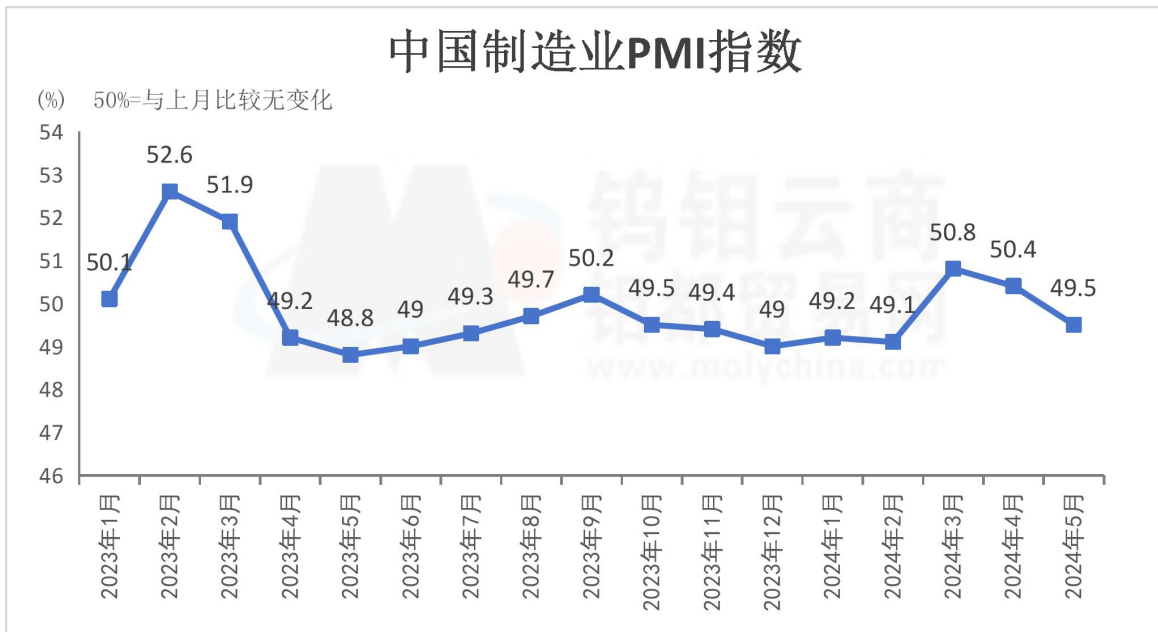
钨钼云商：智利、秘鲁每月钼产量数据（截至2024年3月）						
地区	2024年3月	2024年2月	3月环比	2024年Q1 累计产量	2023年Q1 累计产量	累计同比
智利	3516	2821	24.62%	9540	11586	-17.66%
秘鲁	3480	3398	2.41%	9485	7513	26.25%
合计	6996	6219	12.49%	19025	19098	-0.39%

单位：金属吨；整理发布：钼都贸易网

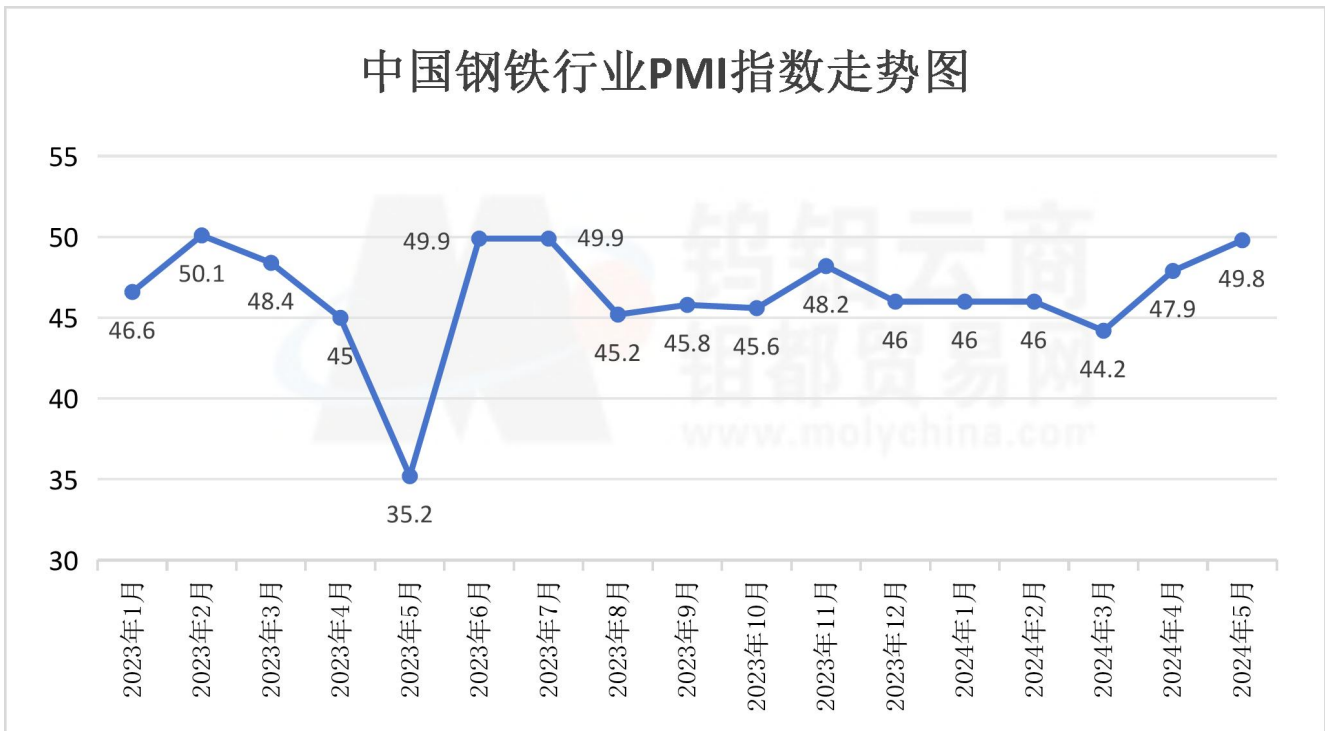


十一：5月份官方PMI数据

国家统计局发布数据，5月中国制造业采购经理指数（PMI）49.5%，比上月下降0.9个百分点，受前期制造业增长较快形成较高基数和有效需求不足等因素影响，制造业景气水平有所回落。



中物联钢铁物流专业委员会发布：2024年5月份为49.8%，环比上升1.9个百分点，连续2个月明显上升，显示钢铁行业稳步回升。分项指数变化显示，5月份钢铁市场供需两端均有改善，原材料采购活动协同回稳，原材料价格持续上涨，钢材价格震荡上行。



十二：2024 年 5 月份钼产品月均价

钨钼云商：2024年5月主要钼产品平均价							
主要钼产品	价格单位	3月 平均价	4月 平均价	5月 平均价	5月中间价 平均值	5月环比	5月同比
35-40%钼精矿	元/吨度	3329-3359	3296-3326	3697-3727	3712	12.11%	8.0%
40-45%钼精矿	元/吨度	3359-3389	3326-3356	3727-3757	3742	12.00%	7.9%
45-50%钼精矿	元/吨度	3389-3419	3356-3386	3757-3787	3772	11.90%	7.8%
50-55%钼精矿	元/吨度	3419-3449	3386-3416	3787-3817	3802	11.79%	7.8%
高溶氧化钼	元/吨度	3538-3568	3496-3526	3897-3927	3912	11.42%	7.5%
冶金氧化钼	元/吨度	3503-3533	3466-3496	3867-3897	3882	11.52%	7.6%
化工氧化钼	元/吨度	3439-3469	3406-3436	3807-3837	3822	11.72%	8.0%
钼铁 (60%)	万元/吨	22.1-22.61	21.82-22.33	24.24-24.92	24.58	11.35%	5.6%
国际氧化钼 (57%)	美元/磅	19.92-20.05	19.97-20.15	22.02-22.29	22.16	10.47%	4.2%
欧洲钼铁 (65%)	美元/千克	47.7-48.01	47.53-47.96	51.65-52.19	51.92	8.75%	0.3%
二钼酸铵	万元/吨	22.03-22.23	21.75-21.95	23.54-23.74	23.64	8.19%	-0.2%
一级四钼酸铵	万元/吨	21.73-21.93	21.45-21.65	23.24-23.44	23.34	8.31%	0.6%
一级七钼酸铵	万元/吨	22.23-22.53	21.95-22.25	23.74-24.04	23.89	8.10%	1.6%
高纯三氧化钼	万元/吨	26.42-26.72	26.02-26.32	28.2-28.5	28.35	8.33%	-0.1%
二级四钼酸铵	万元/吨	21.43-21.63	21.15-21.35	22.94-23.14	23.04	8.42%	1.5%
98%钼酸钠	万元/吨	16.35-16.85	16-16.5	17.01-17.51	17.26	6.22%	6.2%
钼酸	元/吨度	3369-3399	3336-3366	3728-3758	3743	11.70%	8.1%
一级钼粉	万元/吨	42.28-43.07	41.91-42.48	44.48-45.26	44.87	6.34%	-0.1%
炼钢钼条Mo-1	万元/吨	43.76-44.26	43.39-43.89	45.98-46.48	46.23	5.93%	-0.4%
废钼丝/屑	元/千克	354-374	336-356	368-388	378	9.25%	2.6%
废钼块/片	元/千克	389-404	371-386	403-418	411	8.45%	0.5%

数据来源：钨钼云商/钼都贸易网

附：中国钼精矿价格走势 2022年1月-2024年5月



报告说明：

- 1，钼铁消费量中样本钢企招标数据为钢厂公开招标数据（含固定长单量）。
- 2，本报告数据为钨钼云商对固定样本按月度周期连续统计，我们力求数据的全面、保证数据的连续。
- 3，本报告结论和观点均为就以上统计数据的结论分析和市场探讨，仅供会员单位交流参考，不作为直接投资或操作建议，任何据此操作可能产生的风险钨钼云商概不承担责任。

版权声明：

本报告中的所有图片、表格及文字内容的版权归钨钼云商/钼都贸易网所有。任何个人、机构、组织在对报告中的资料进行引用、复制、转载、摘编或以其他方式使用上述内容时，均需注明该等资料来源于钨钼云商/钼都贸易网。

联系人：王振宇 13592685017（微信同号）