

2024 年中国钨市场分析报告（上半年）

钨钼云商-钨事业部

报告日期：2024 年 7 月 1 日

咨询电话：耿志强 13526952128



目录

一， 2024 年上半年钨市场运行概述	1
二， 主要钨产品生产量及价格统计数据	2
2.1 2024 年上半年中国钨精矿生产量萎缩 价格冲高回落	2
2.2 2024 年上半年中国 APT 企业成本倒挂严重 环保督察限制生产量	3
2.3 2024 年上半年中国钨粉末市场需求延续增长势头	3
2.4 2024 年上半年中国钨铁市场消费回暖 出口增长迅猛	4
三， 主要钨产品历史走势及 2024 年上半年表现	4
3.1 2024 年上半年中国钨精矿价格走势及十年均价表现	4
3.2 2024 年上半年中国 APT 价格走势及十年均价表现	5
3.3 2024 年上半年中国钨铁价格走势及十年均价表现	6
3.4 2024 年上半年中国碳化钨价格走势及十年均价表现	7
3.5 2024 年上半年中国钨粉价格走势及近十年均价表现	7
3.6 2024 年上半年中国钨粉价格走势及十年均价表现	8
3.7 2024 年上半年中国废磨削价格走势表现	9
3.8 2024 年上半年中国废合金棒材价格走势表现	9
3.9 2024 年上半年欧洲 APT 价格走势及十年均价表现	10
3.10 2024 年欧洲钨铁价格走势及近十年均价表现	10
四， 主要消费领域产销数据汇总	11
4.1 2022-2024 年 5 月中国汽车生产量走势表现	11
4.2 2022-2024 年 5 月中国挖掘机生产量走势表现	11
4.3 2022-2024 年 5 月中国集成电路、手机生产量走势表现	12
4.4 2022-2024 年 5 月中国彩电生产量走势表现	12
4.5 2022-2024 年 5 月中国金属切削机床生产量走势表现	13
4.6 2022-2024 年 5 月中国线材（盘圆）生产量走势表现	13
4.7 2022-2024 年 5 月中国十种有色金属生产量走势表现	13
五， 2022-2024 年 5 月中国钨产品进出口分析	14
5.1 2022-2024 年 5 月中国钨产品进口表现	14
5.2 2022-2024 年 5 月中国钨产品出口表现	15
六， 2024 年下半年钨市场展望	18
七， 2024 年上半年重要数据汇总	19

2024 年上半年钨市场分析报告

钨钼云商-钨事业部

一、2024 年上半年钨市场运行概述

2024 年上半年市场回顾：2024 年上半年中国钨市场冲高回落，钨价在库存偏低、资金充裕、刚需稳定的背景下，创下 13 年以来新高，5 月末因原料增速过快、下游需求未能同步跟进，价格出现大幅调整，市场缩量观望浓郁，具体表现如下：

价格走势：一季度钨价表现稳健上涨。1 月份市场基于春节前上涨预期，惜售情绪浓郁，价格区间：55%黑钨精矿在 12.05-12.3 万元/标吨、APT 在 18.05-18.3 万元/吨；2 月份市场钨精矿领涨钨市，APT 成本倒挂彰显，春节前后 APT 企业停产时长平均超过 14 天，导致 APT 库存大幅下降，价格区间：55%黑钨精矿在 12.25-12.4 万元/标吨、APT 在 18.2-18.4 万元/吨；3 月份市场稳健向上，钨精矿因惜售而供应偏紧，价格逼近十年高点，价格区间：55%黑钨精矿在 12.35-12.6 万元/标吨、APT 在 18.3-18.8 万元/吨；**二季度钨价飙升创近十三年新高。**4 月份市场演绎避空行情，钨价持续飙升，硬质合金被动跟涨，价格区间：55%黑钨精矿在 12.5-14.3 万元/标吨、APT 在 18.7-21.3 万元/吨；5 月份市场涨势加速，创近十三年新高，因硬质合金消费跟进滞缓，再生钨供应增加，钨原料冲高回落，价格区间：55%黑钨精矿在 14.2-15.35 万元/标吨、APT 在 20.8-23.3 万元/吨；6 月份市场信心受挫，用户避险观望，除长单外鲜有散货交易，引发钨价快速回落，价格区间：55%黑钨精矿在 15.35-13.7 万元/标吨、APT 在 23-21 万元/吨。

供应情况：1. 2024 年上半年国内钨资源供应持续偏紧，钨矿开采总量控制指标有所下降，同时环保督察也导致部分矿山和冶炼厂减停产。2. 钨精矿进口量明显增加，缓解了部分供应压力。3. 钨二次资源高效循环利用提升，给市场带来新的供给增量。4. 钨原料社会库存大幅萎缩，持货商库存成本提高。小结：钨原料维持适度偏紧的格局，尽管原料进口和再生钨供给增加，但短期社会库存骤降，硬质合金和钨材产能扩大，钨原料供需呈现紧平衡。

需求情况：1. 硬质合金受原料成本增加，价格被动上调，引发新增订单放缓。2. 钨材应用半径不断扩大，消费呈现稳步增长。3. 钨特钢因地缘冲突不断，对钨铁和废钨料消耗增加。4. 钨化工需求总体稳定，偏钨酸铵内需趋弱、出口回暖。

进出口情况：进口方面：2024 年 1-5 月份钨产品进口总量为 4995.49 吨，同比增加 82.3%。其中，钨精矿进口量为 3522 吨，同比增加 122%；钨酸钠进口量为 1291 吨，同比增加 28.7%；**出口方面：**2024 年 1-5 月份钨产品出口总量为 7786.96 吨，同比减少 13.84%。其中，APT 出口量为 259 吨，同比减少 52.66%；三氧化钨出口量为 1234 吨，同比减少 11%；碳化钨出口量为 1660 吨，同比减少 19.1%；钨粉出口量为 650 吨，同比减少 42.82%；出口产品中只有钨铁、钨丝、偏钨酸铵和钨废碎料有不同程度的增加。

政策情况：1. 2024 年度第一批钨矿开采总量控制指标为 62000 吨，同比减少 1000 吨。此外对于共伴生钨资源量为小型的矿山，不再下达开采指标、但矿企应报备钨矿产量，对于长期停产的矿山，会扣减指标，复产后可重新分配。2. 5 月 14 日美国宣布对多种钨相关产品关税增加至 25%，8 月 1 日开始执行。

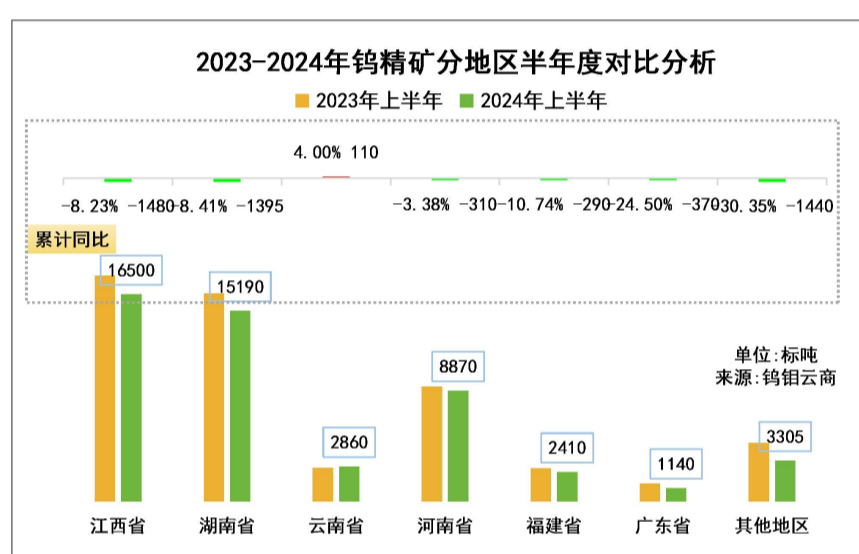
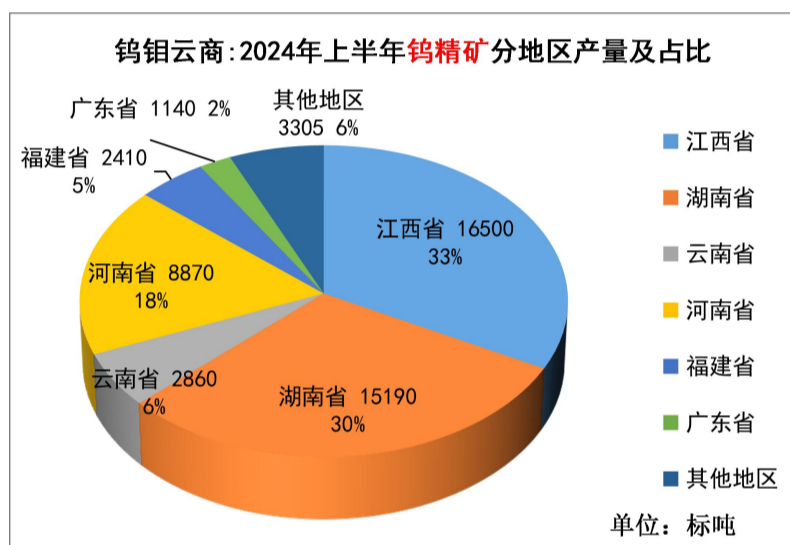
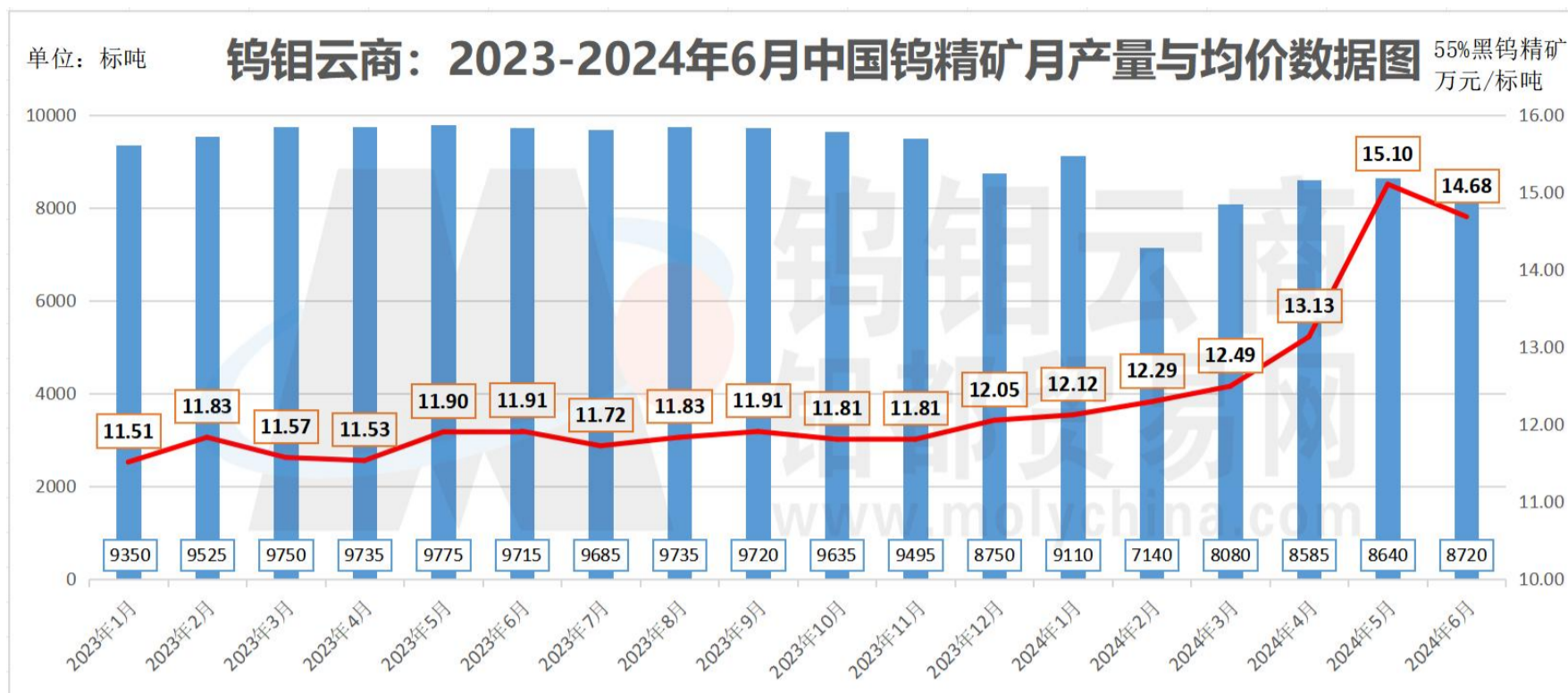
主要钨产品均价变化：2024 年上半年均价 55%黑钨精矿 13.3 万元/标吨，同比上涨 13.68%，运行区间 12.05-15.35 万元/标吨，极差 3.3 万元/标吨；APT 19.83 万元/吨，同比上涨 10.92%，运行区间 18.05-23.3 万元/吨，极差 5.25 万元/吨；W80 钨铁 20.55 万元/吨，同比上涨 13.08%，运行区间 18.3-24.3 万元/吨，极差 6 万元/吨；钨粉 299 元/公斤，同比上涨 9.73%，运行区间 271-353 元/公斤，极差 82 元/公斤；碳化钨 293 元/公斤，同比上涨 9.47%，运行区间 266-343 元/公斤，极差 77 元/公斤；欧洲 APT 324 美元/吨度，同比下跌 2.82%，运行区间 300-360 美元/吨度，极差 60 美元/吨度；鹿特丹钨铁 41.14 美元/千克，同比上涨 7.3%，运行区间 38-46.6 美元/千克，极差 8.6 美元/千克。

主要钨产品生产量情况：2024 年上半年国内钨精矿生产量为 50275 吨（折三氧化钨 65%），同比减少 13.09%；APT 生产量为 58945 吨，同比减少 7.2%；钨粉生产量为 42450 吨，同比减少 5.29%；钨铁生产量为 5208 吨，同比增加 42.1%。



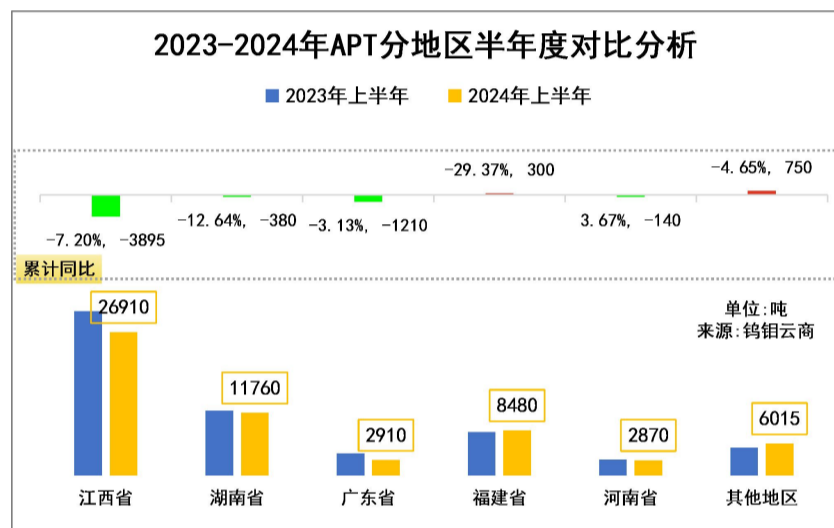
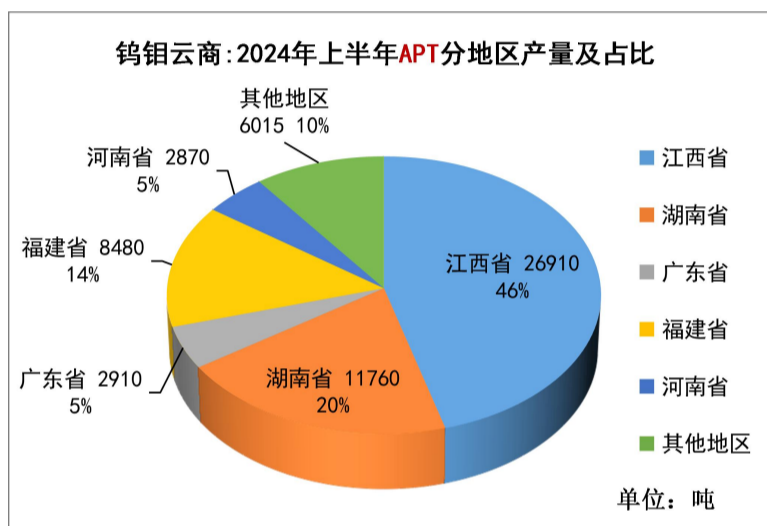
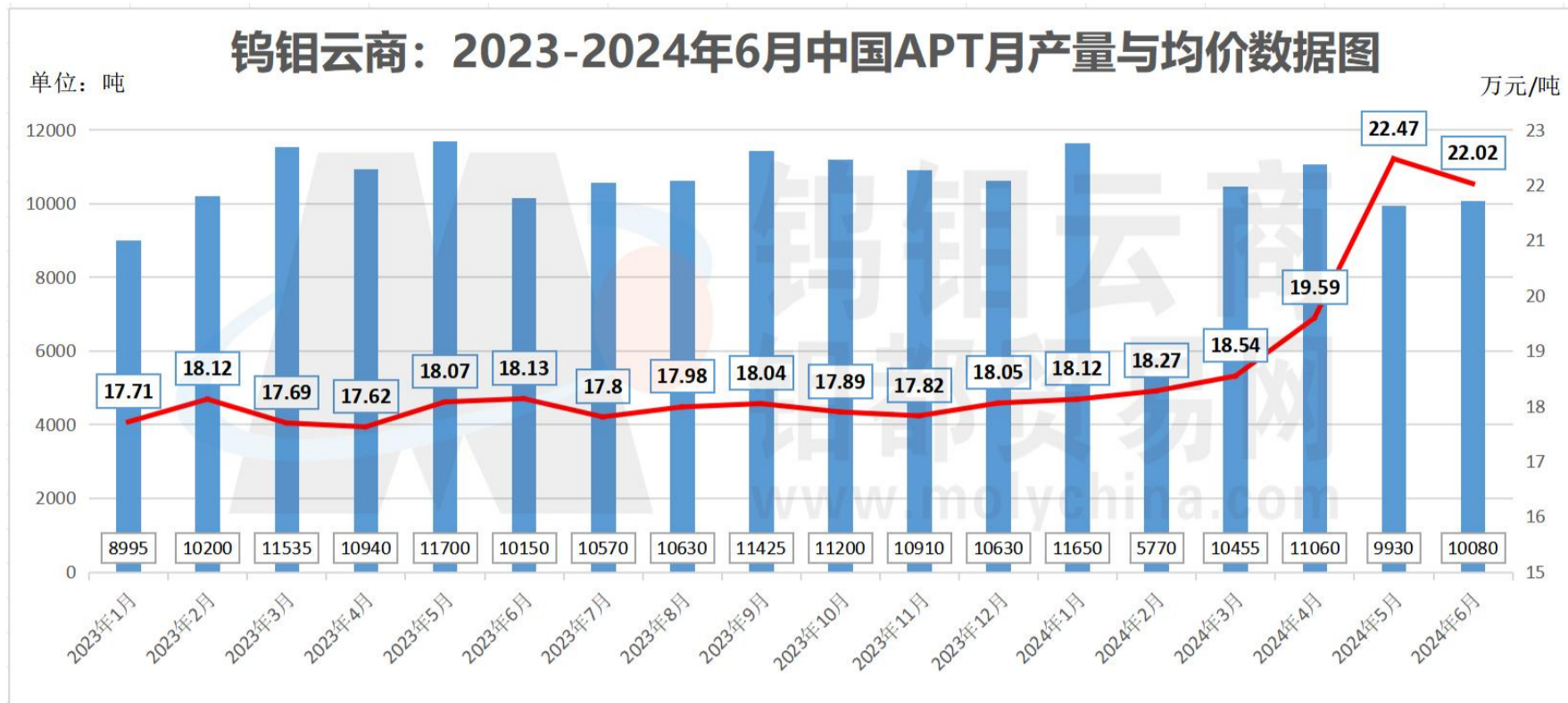
二、主要钨产品生产量及价格统计数据

2.1 2024年上半年中国钨精矿生产量萎缩 价格冲高回落



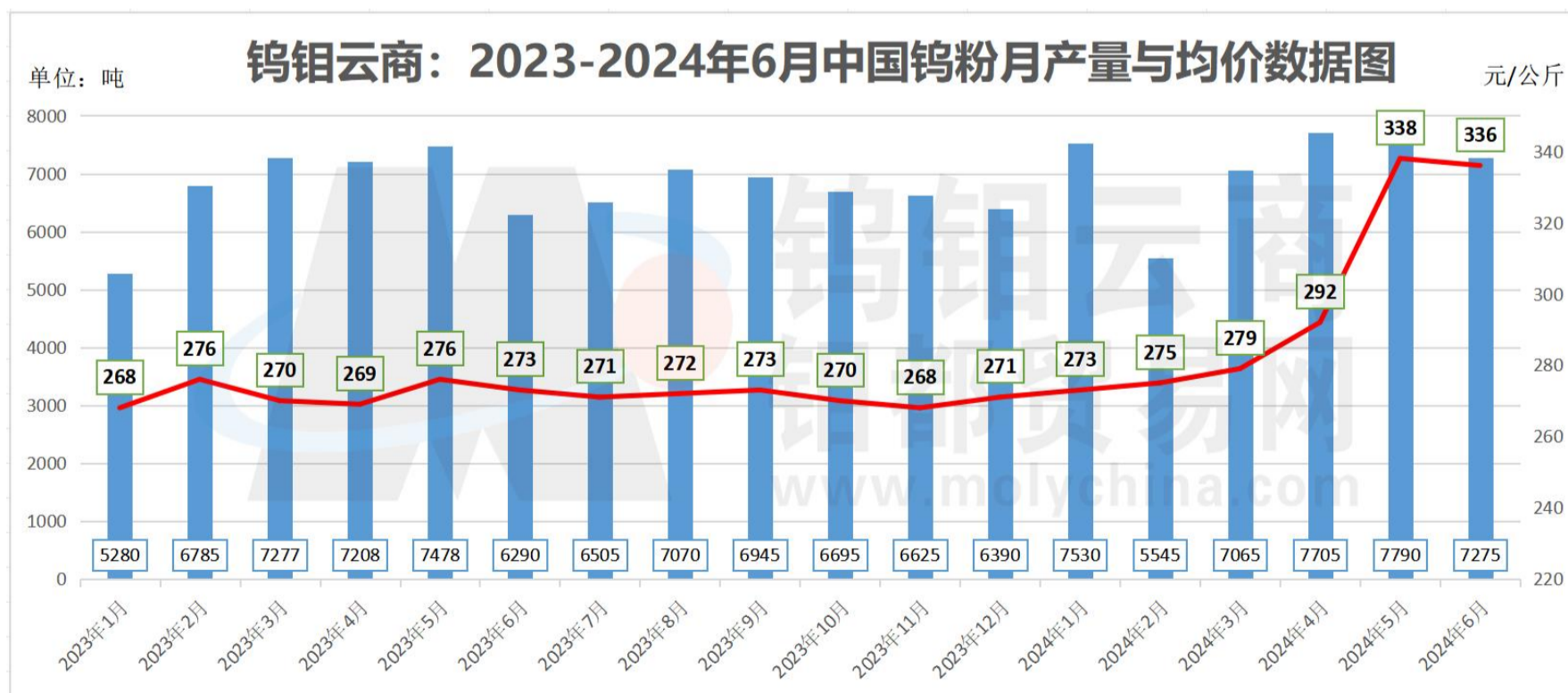
分析：2024年上半年我国钨精矿生产量约5.03万吨（折三氧化钨65%），同比去年下降13.09%。其中江西地区生产量1.65万吨，占比33%；湖南地区生产量1.52万吨，占比30%；河南地区生产量0.80万吨，占比18%，三大主产地区总产量占比全国超过80%。环保和安全督察限制中小矿山产量，老旧矿山原矿品位下降势头持续，成为当前钨精矿产量下降的主因。

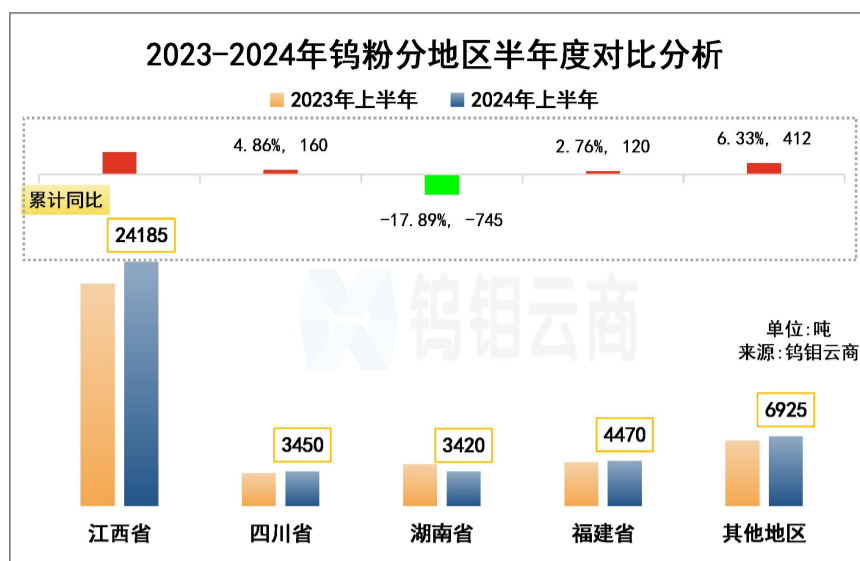
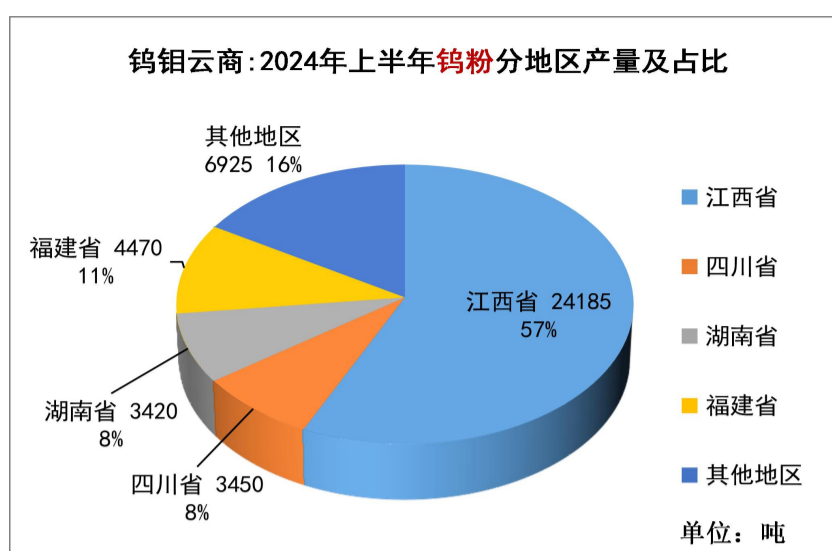
2.2 2024年上半年中国APT企业成本倒挂严重 环保督察限制生产量



分析：2024年上半年我国APT生产量约5.89万吨，同比去年下降7.2%，其中江西地区生产量2.69万吨，占比46%；湖南地区生产量1.18万吨，占比20%；福建地区生产量0.85万吨，占比14%；受原料成本倒挂和环保督察影响钨冶炼厂生产量均受到不同程度萎缩。

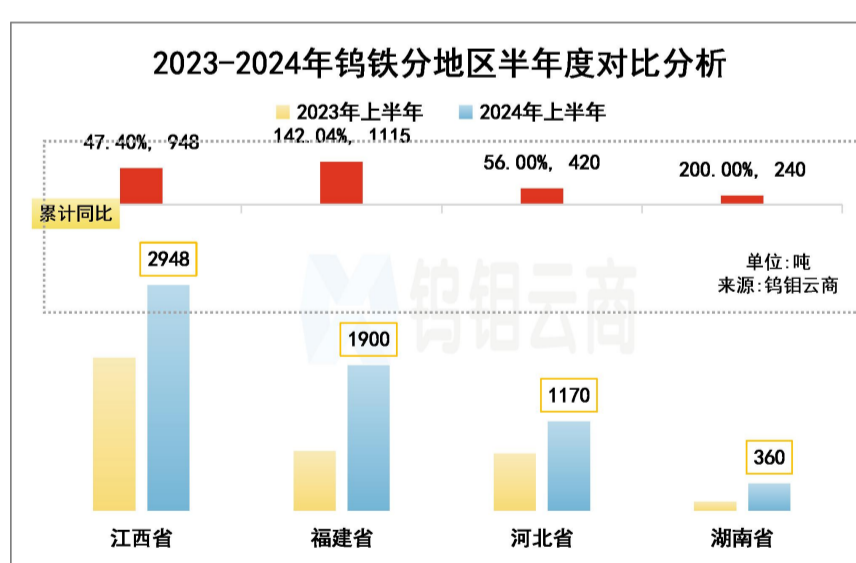
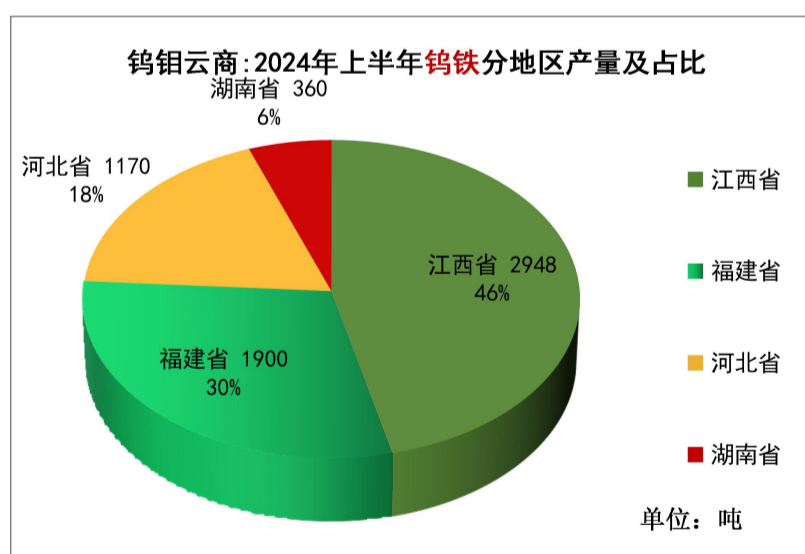
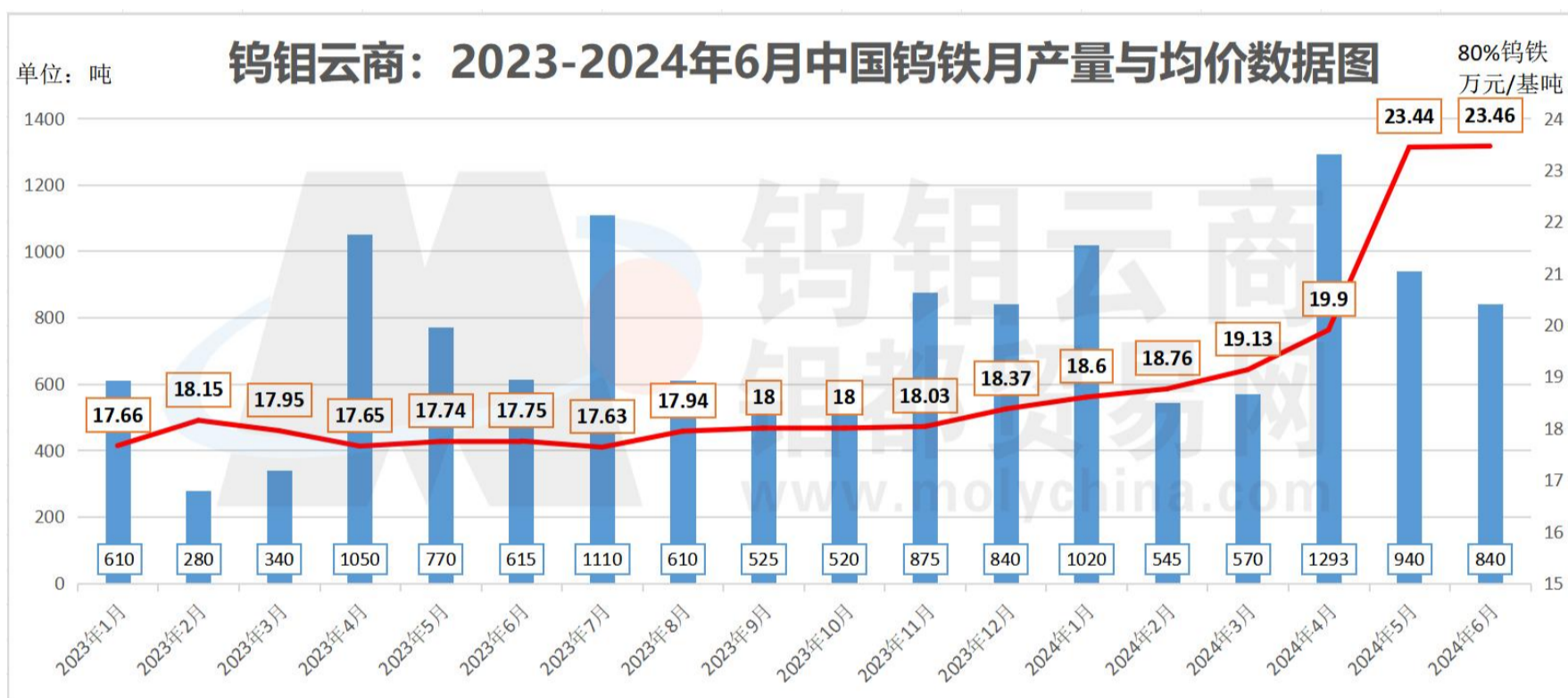
2.3 2024年上半年中国钨粉末市场需求延续增长势头





分析：2024年上半年我国钨粉生产量约4.24万吨，同比去年增加5.29%，其中江西地区2.42万吨，占比57%；福建地区4470吨，占比11%；湖南地区3420吨，占比8%；四川地区3450吨，占比8%。尽管硬质合金产品利润萎缩但生产量居高不下，钨材应用半径不断扩大，有利于钨粉末需求维持增长势头。

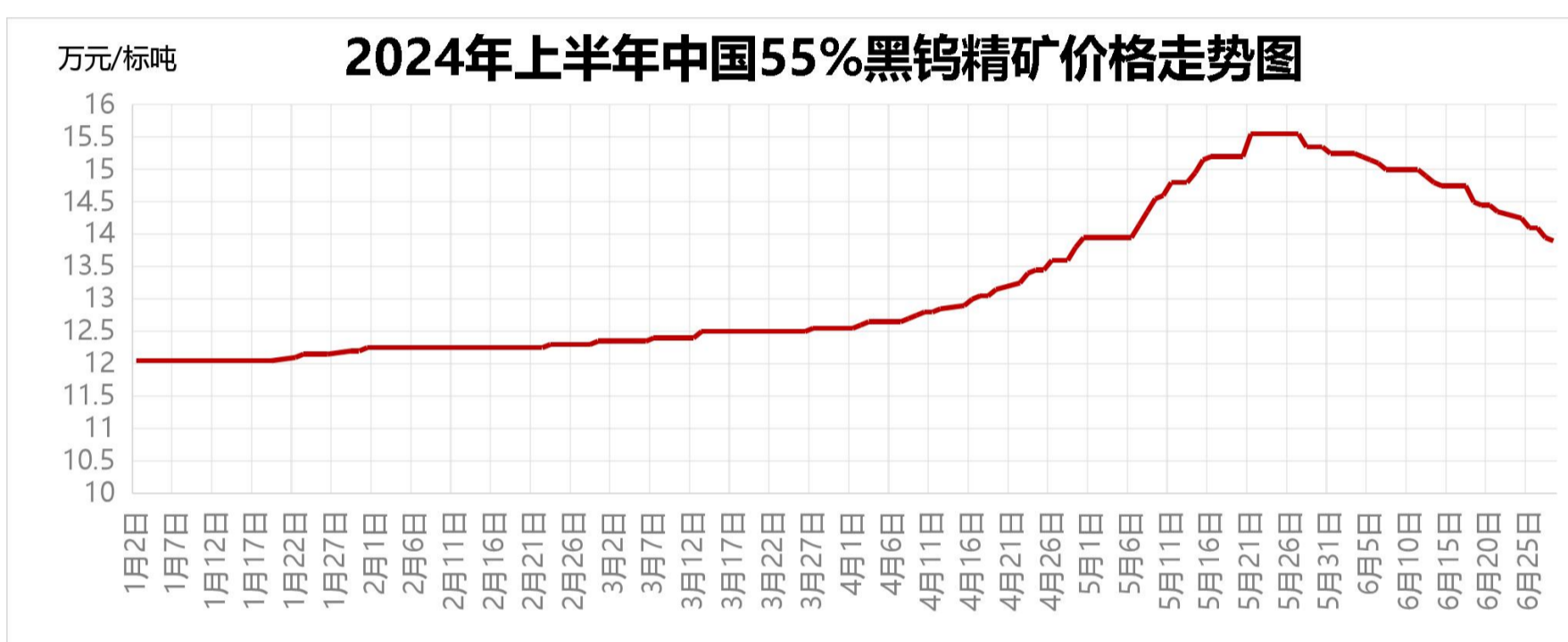
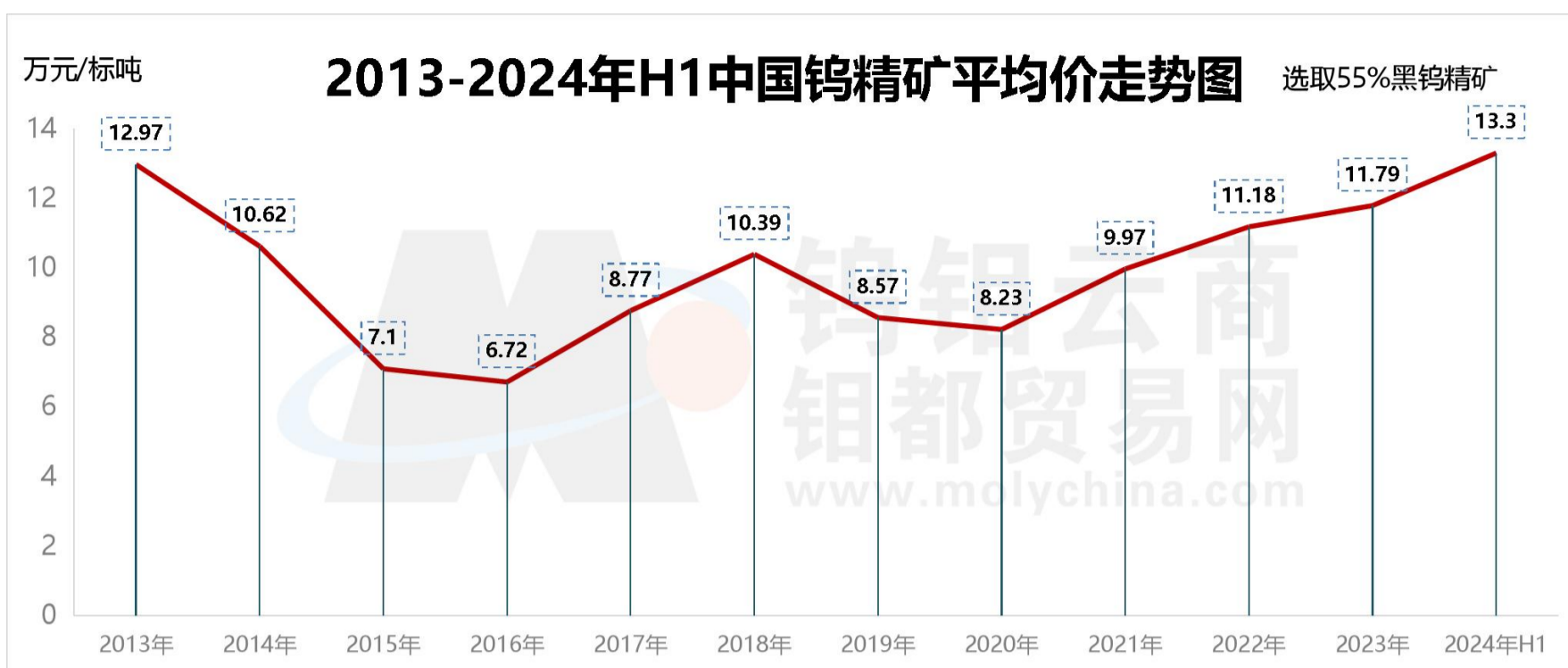
2.4 2024年上半年中国钨铁市场消费回暖 出口增长迅猛



分析：2024年上半年我国钨铁生产量约5208吨，同比增长42.1%，其中江西地区2958吨，占比46%；河北地区1170吨，占比18%；福建地区1890吨，占比30%；湖南地区360吨，占比6%。今年以来钨铁出口总量激增，提振钨铁需求回暖，同时，高速工具钢和合金特钢订单增加，支撑钨铁量价齐升。

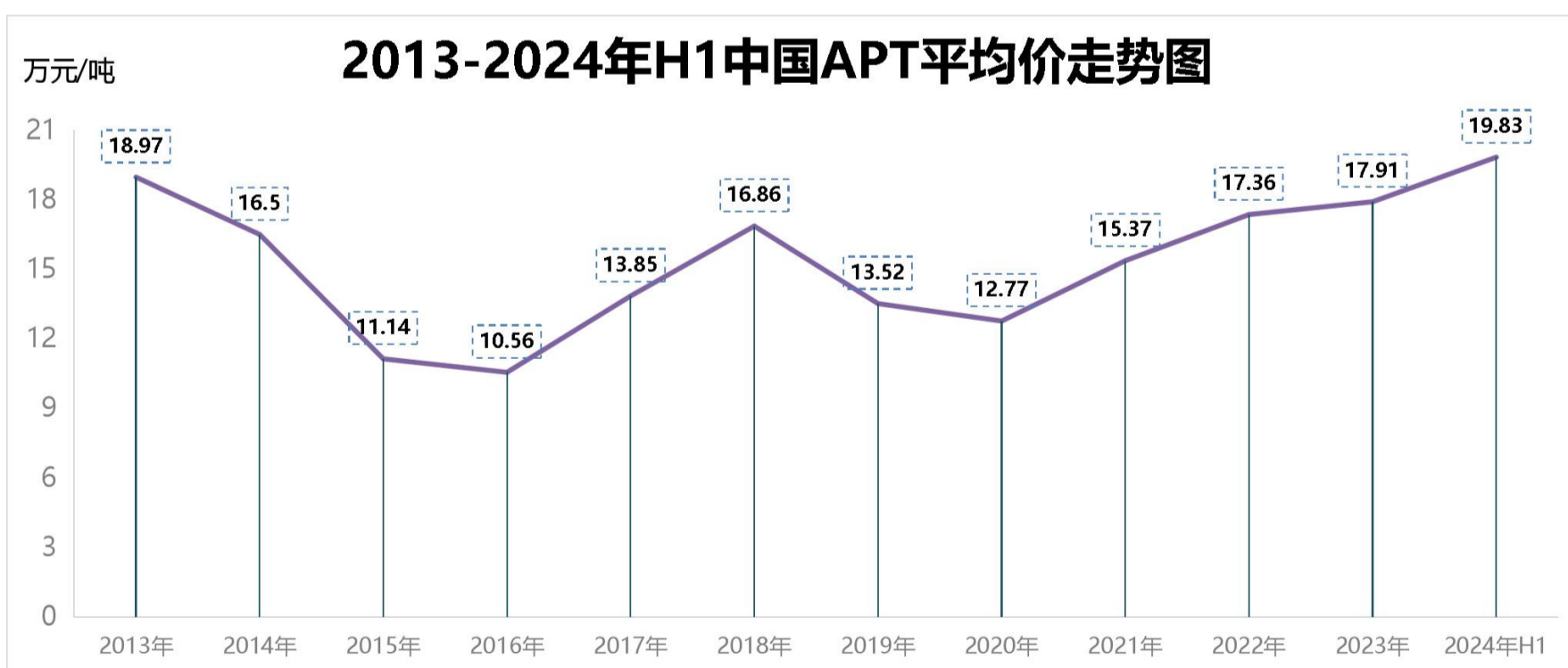
三、主要钨产品历史走势及2024年上半年表现

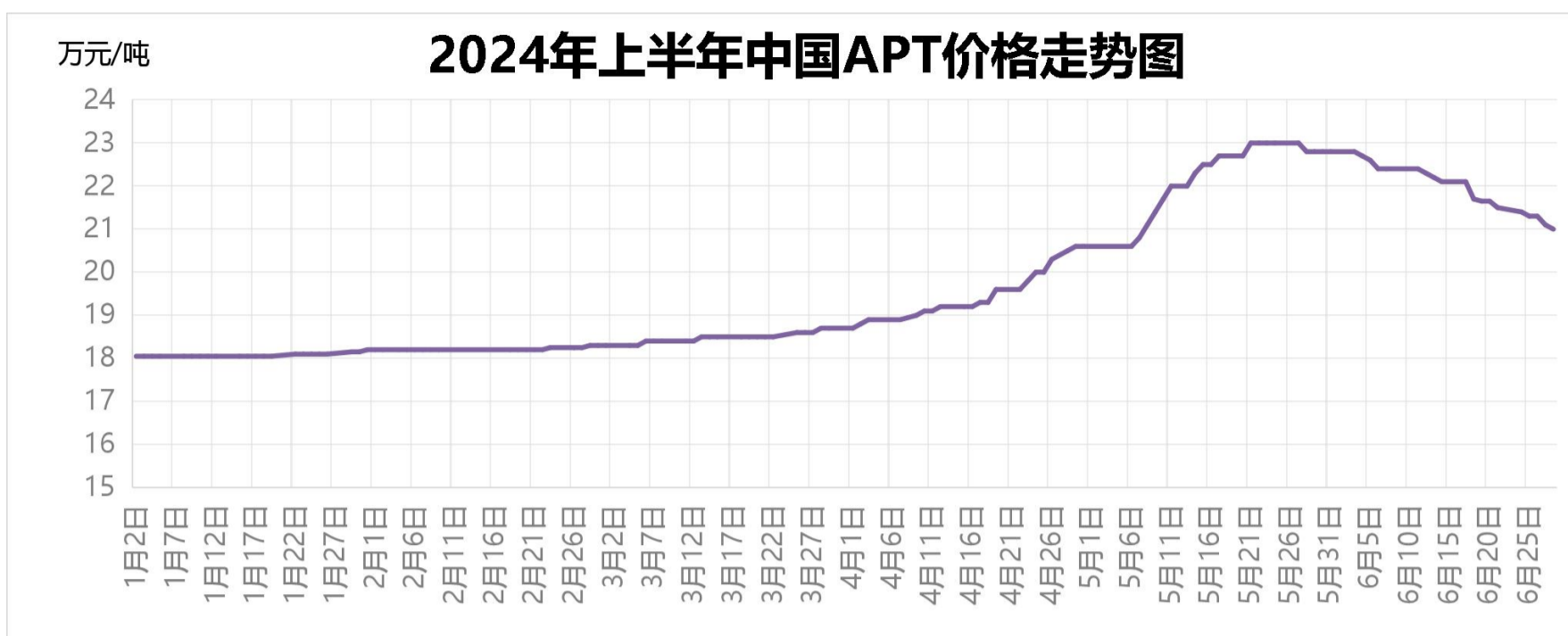
3.1 2024年上半年中国钨精矿价格走势及十年均价表现



分析：2024年上半年55%黑钨精矿平均价为13.3万元/标吨，同比上涨13.68%，运行区间12.05-15.35万元/标吨，极差3.3万元/标吨。

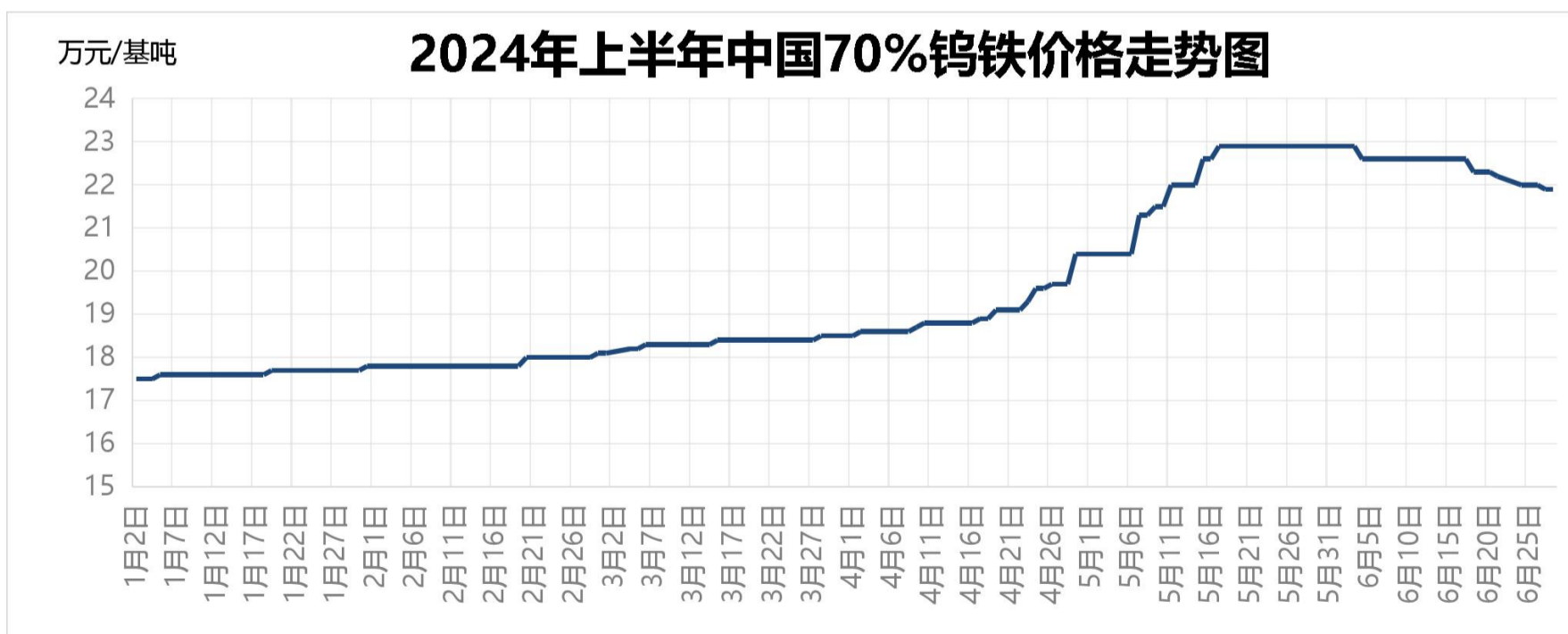
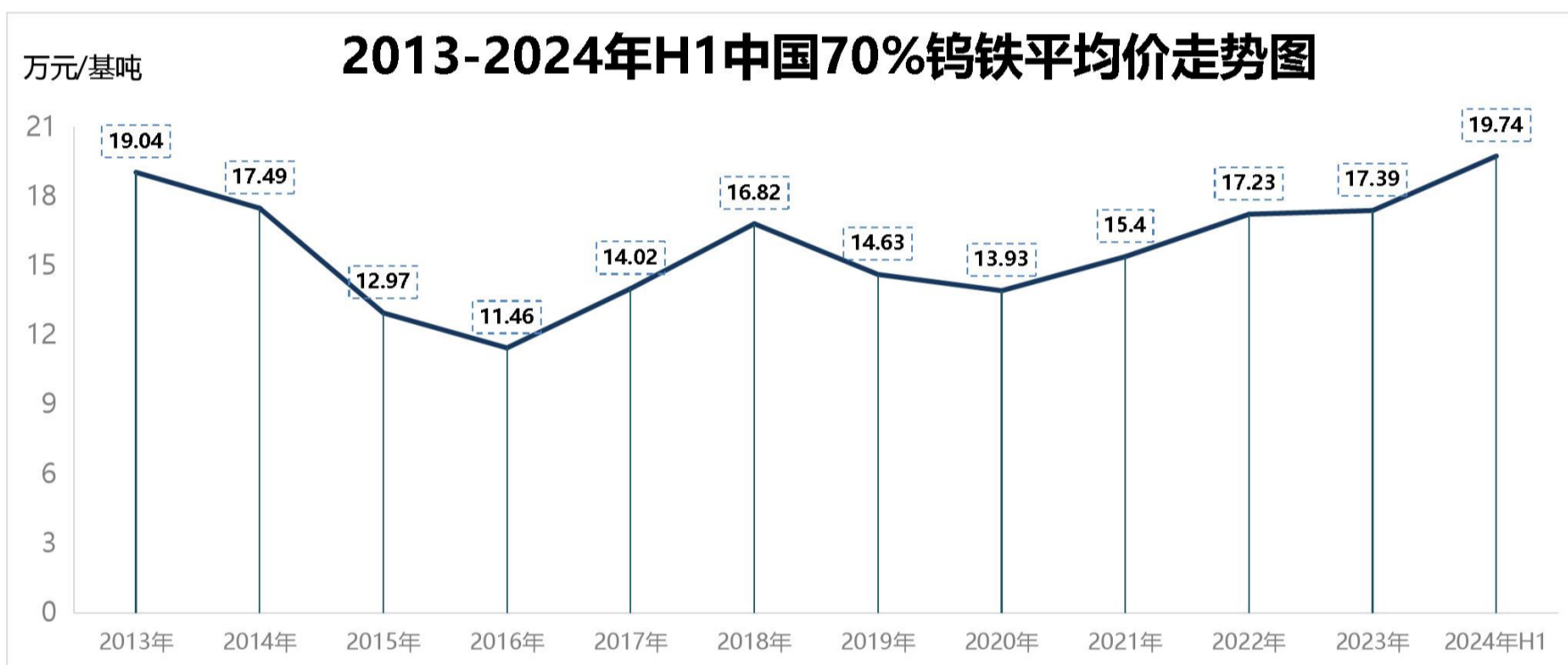
3.2 2024年上半年中国APT价格走势及十年均价表现





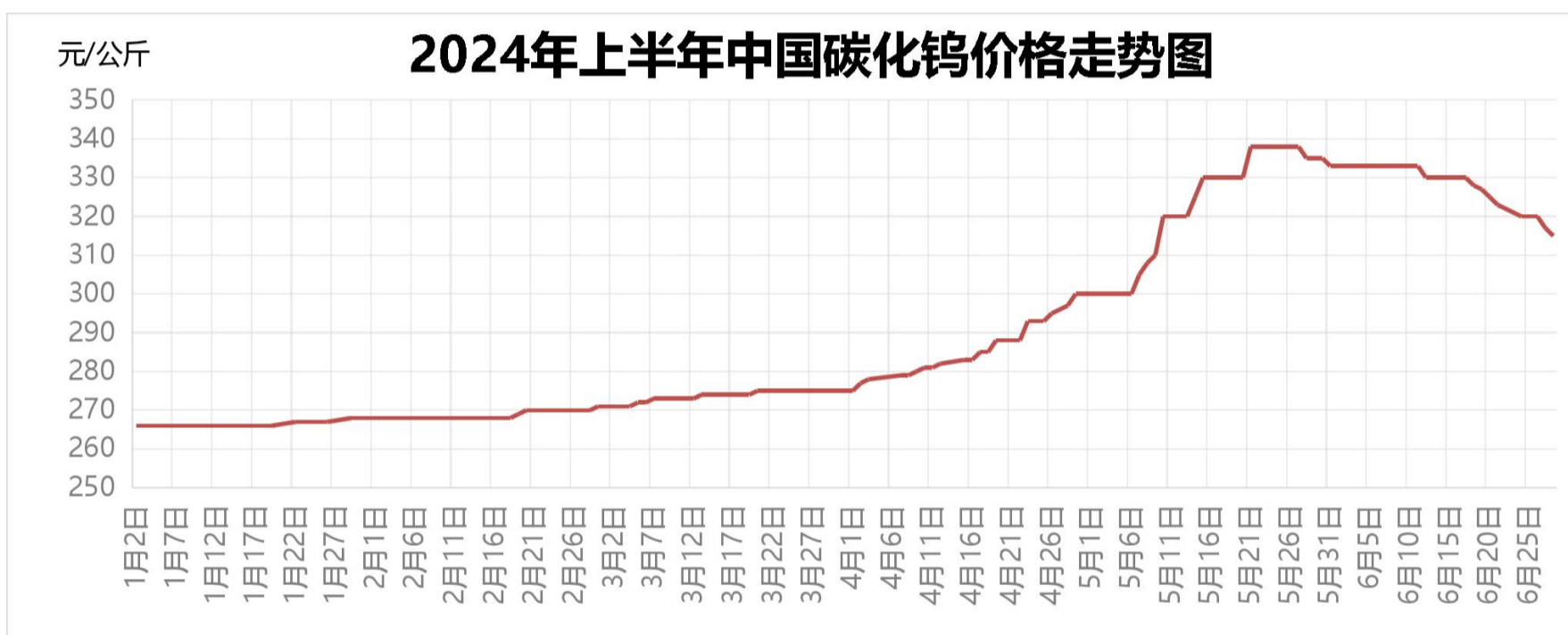
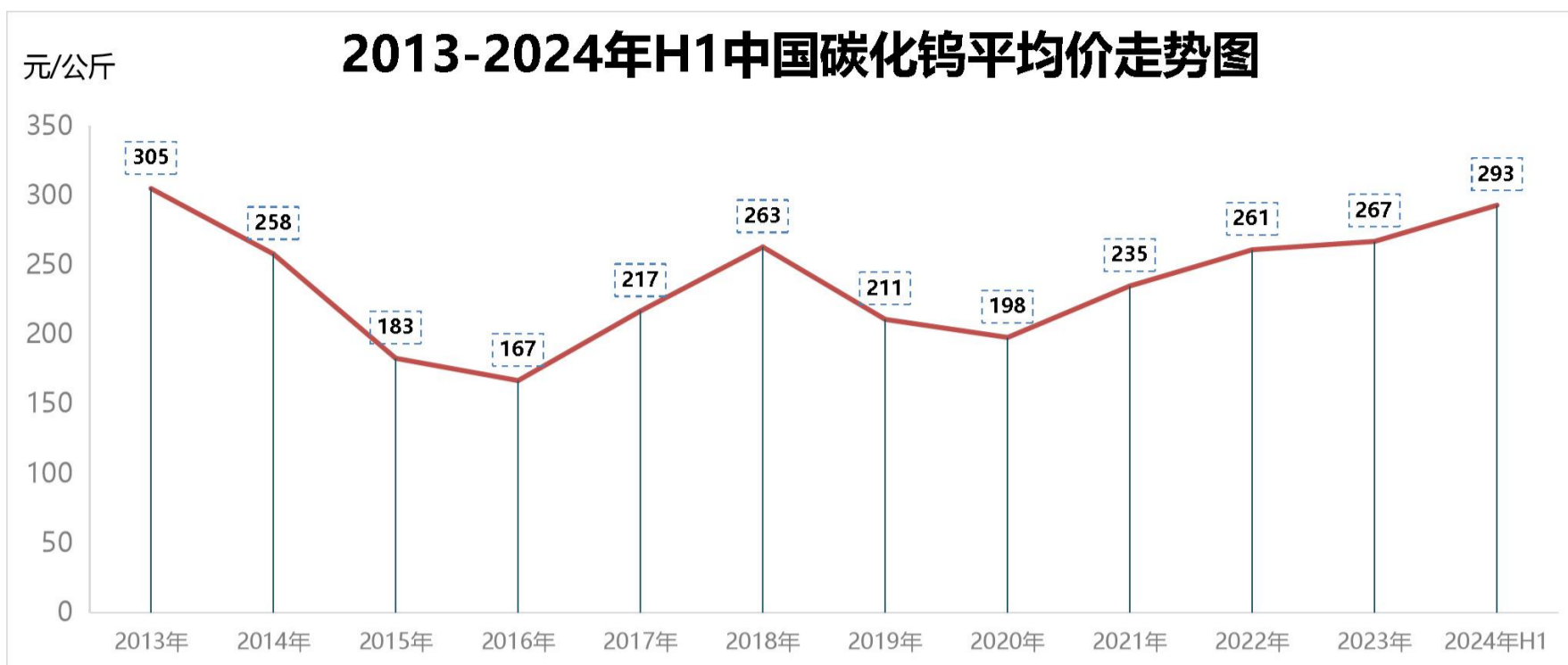
分析：2024年上半年 APT 平均价为 19.83 万元/吨, 同比上涨 10.92%，运行区间 18.05-23.3 万元/吨，极差 5.25 万元/吨。

3.3 2024年上半年中国钨铁价格走势及十年均价表现



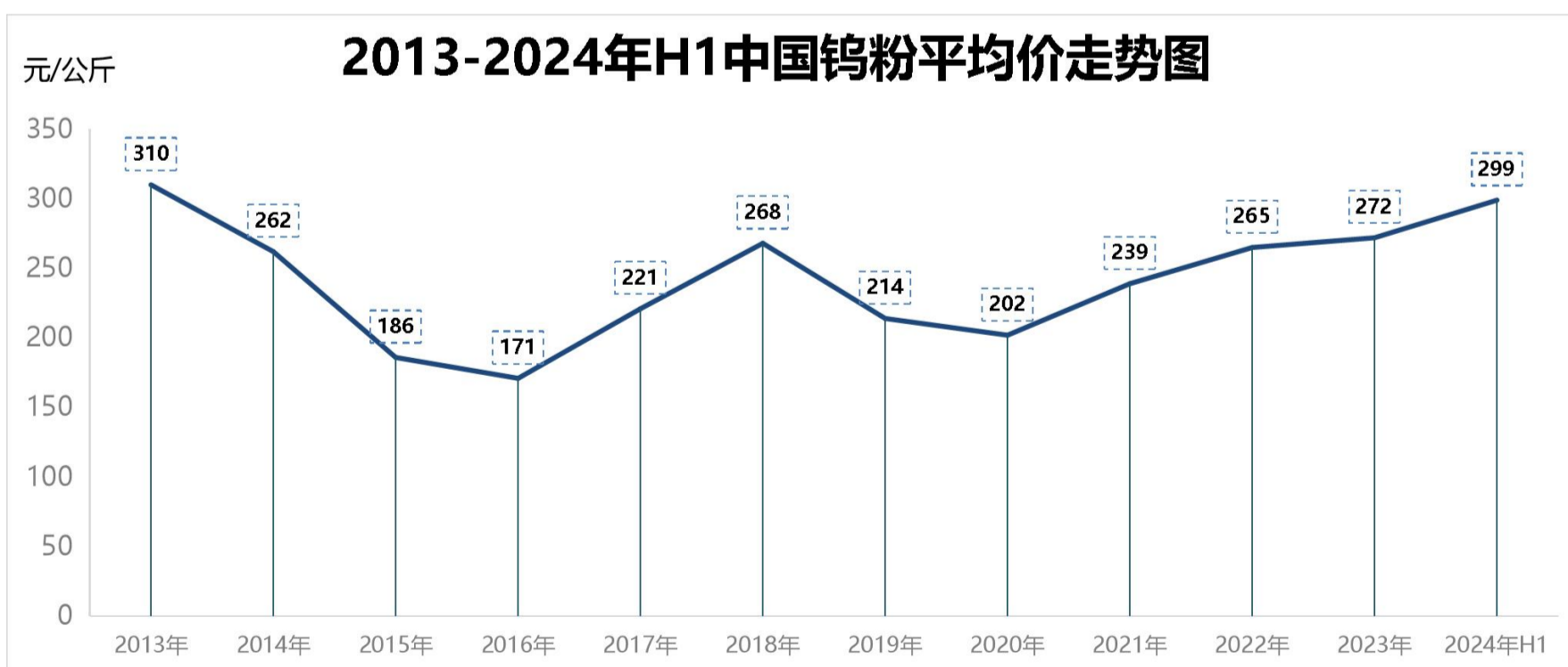
分析：2024年上半年 W70 钨铁平均价为 19.74 万元/基吨, 同比上涨 12.99%，运行区间 17.5-23.4 万元/基吨，极差 5.9 万元/基吨。同期，W80 钨铁平均价为 20.55 万元/基吨, 同比上涨 13.08%，运行区间 18.3-24.3 万元/基吨，极差 6 万元/基吨。

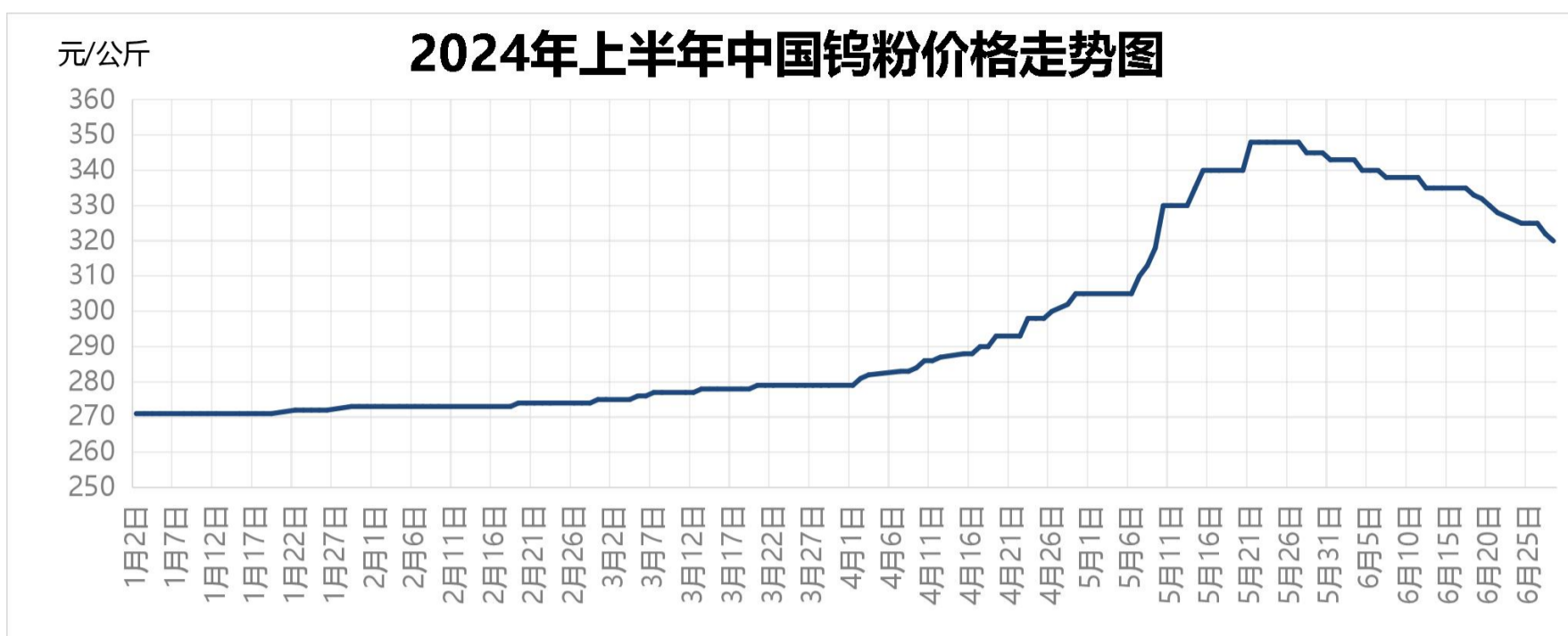
3.4 2024年上半年中国碳化钨价格走势及十年均价表现



分析：2024年上半年中颗粒碳化钨平均价为293元/公斤，同比上涨9.47%，运行区间266-343元/公斤，极差77元/公斤。

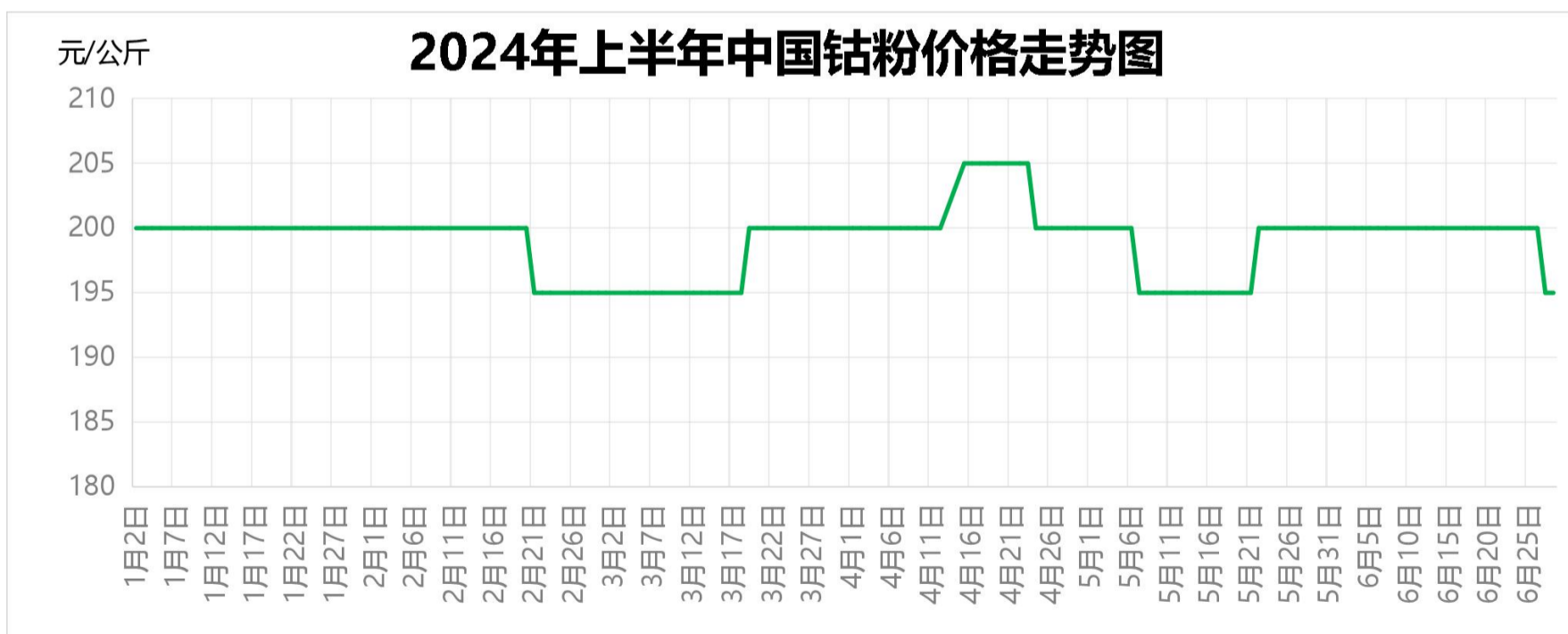
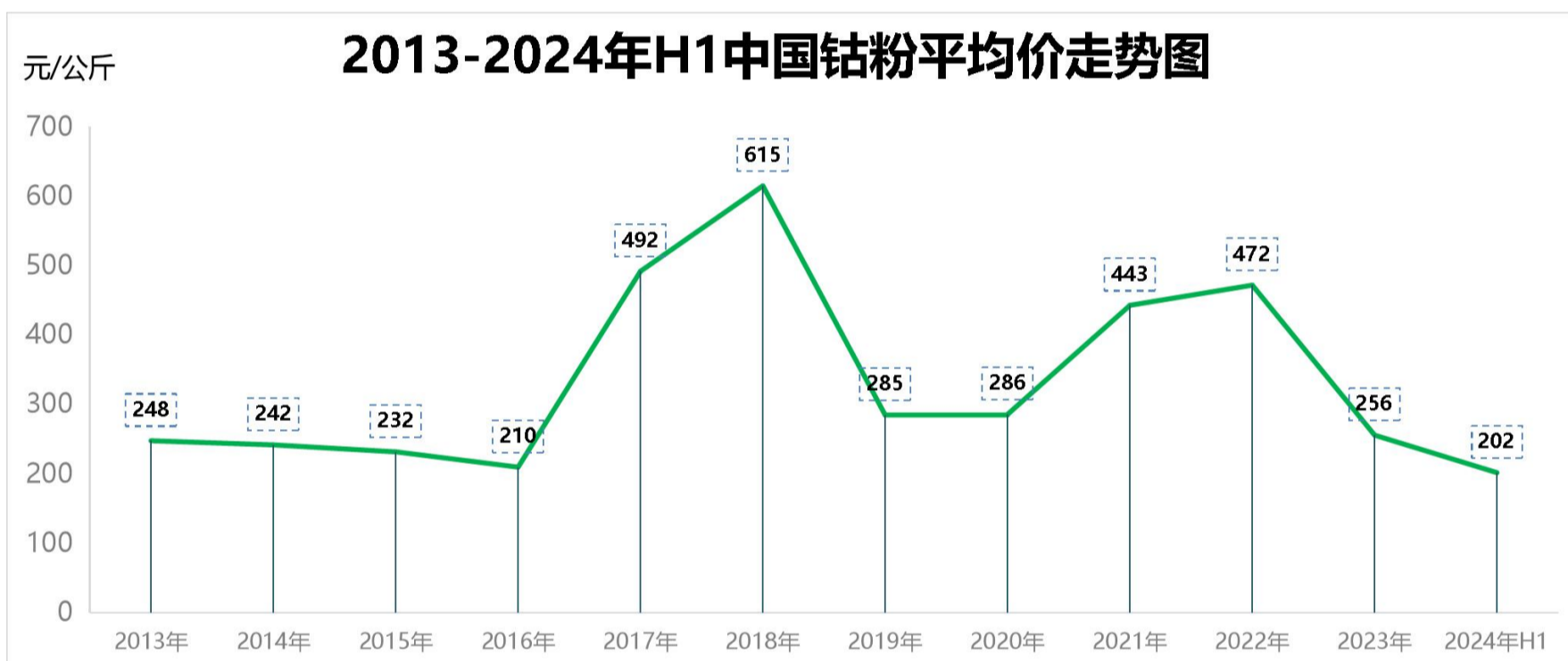
3.5 2024年上半年中国钨粉价格走势及近十年均价表现





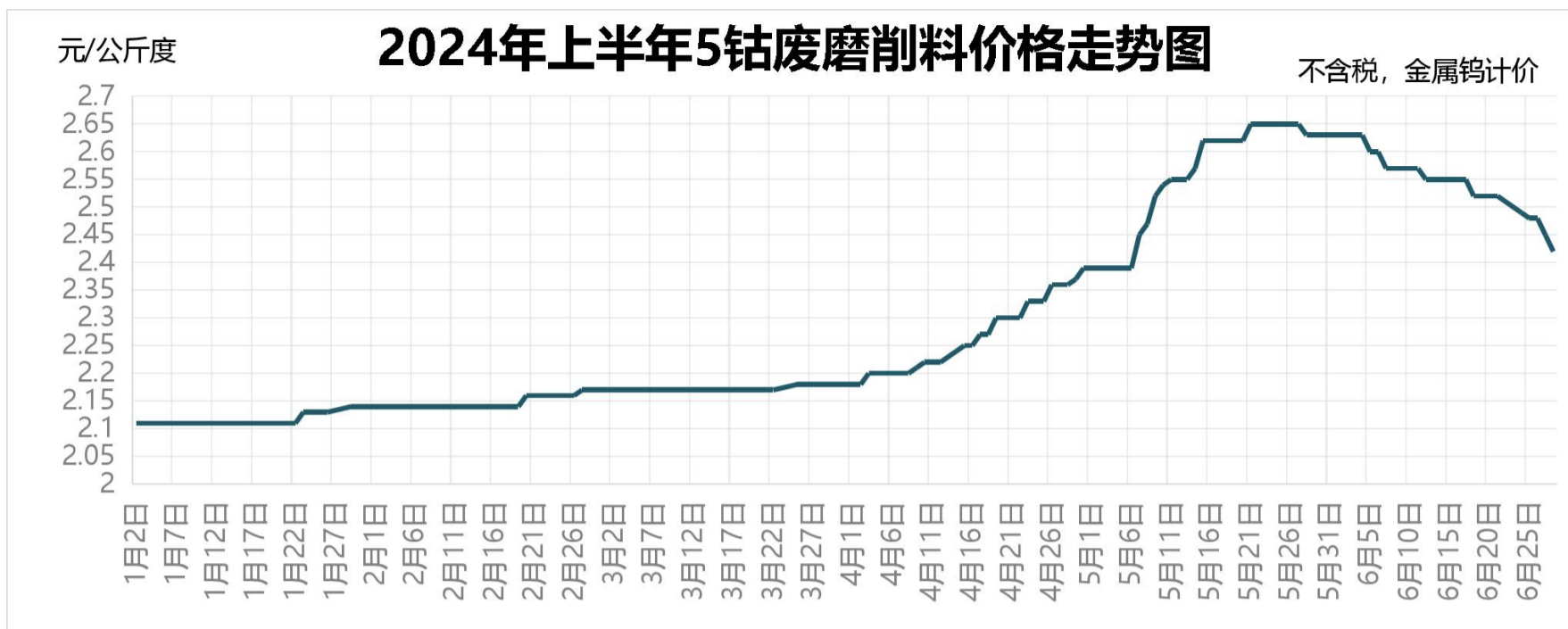
分析：2024 年上半年中颗粒钨粉平均价为 299 元/公斤，同比上涨 9.73%，运行区间 271-353 元/公斤，极差 82 元/公斤。

3.6 2024 年上半年中国钴粉价格走势及十年均价表现



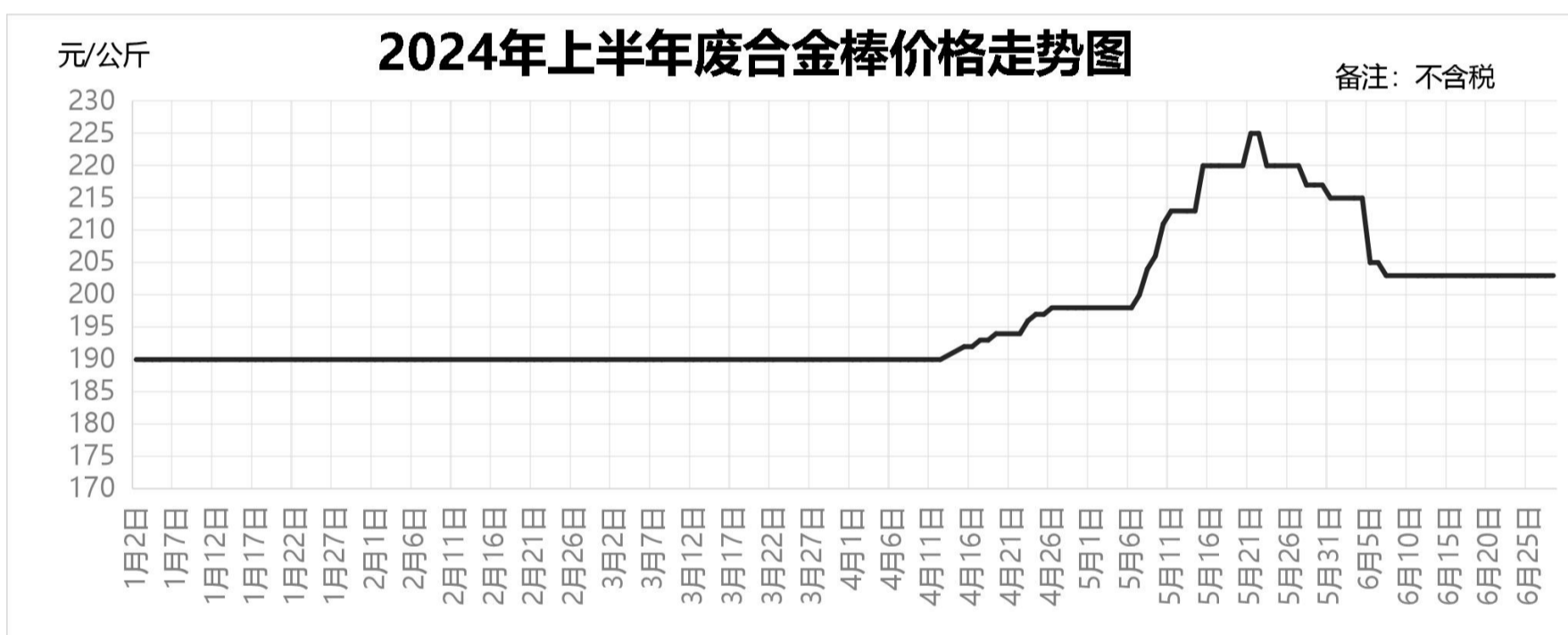
分析：2024 年上半年钴粉平均价为 202 元/公斤，同比下降 25.57%，运行区间 195-210 元/公斤，极差 15 元/公斤。

3.7 2024年上半年中国废磨削价格走势表现



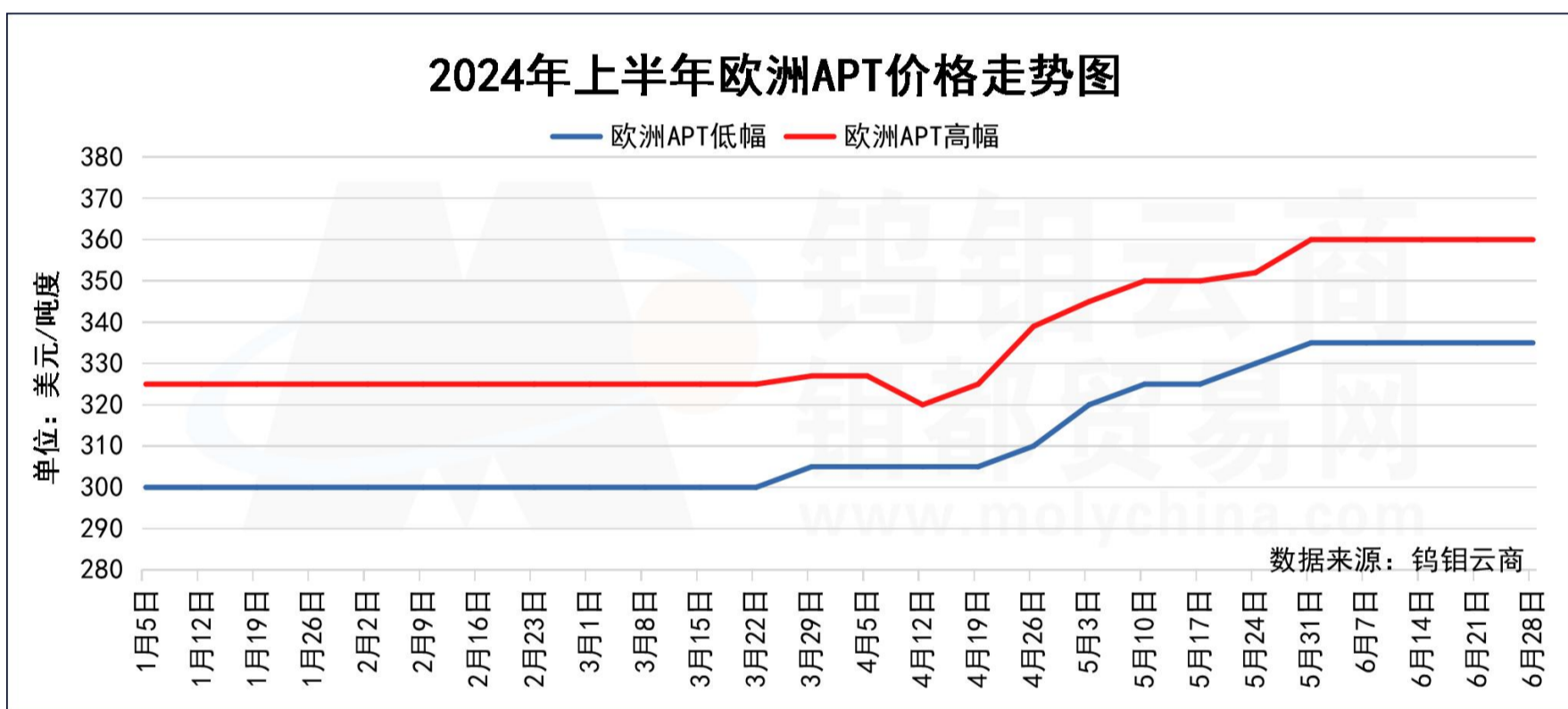
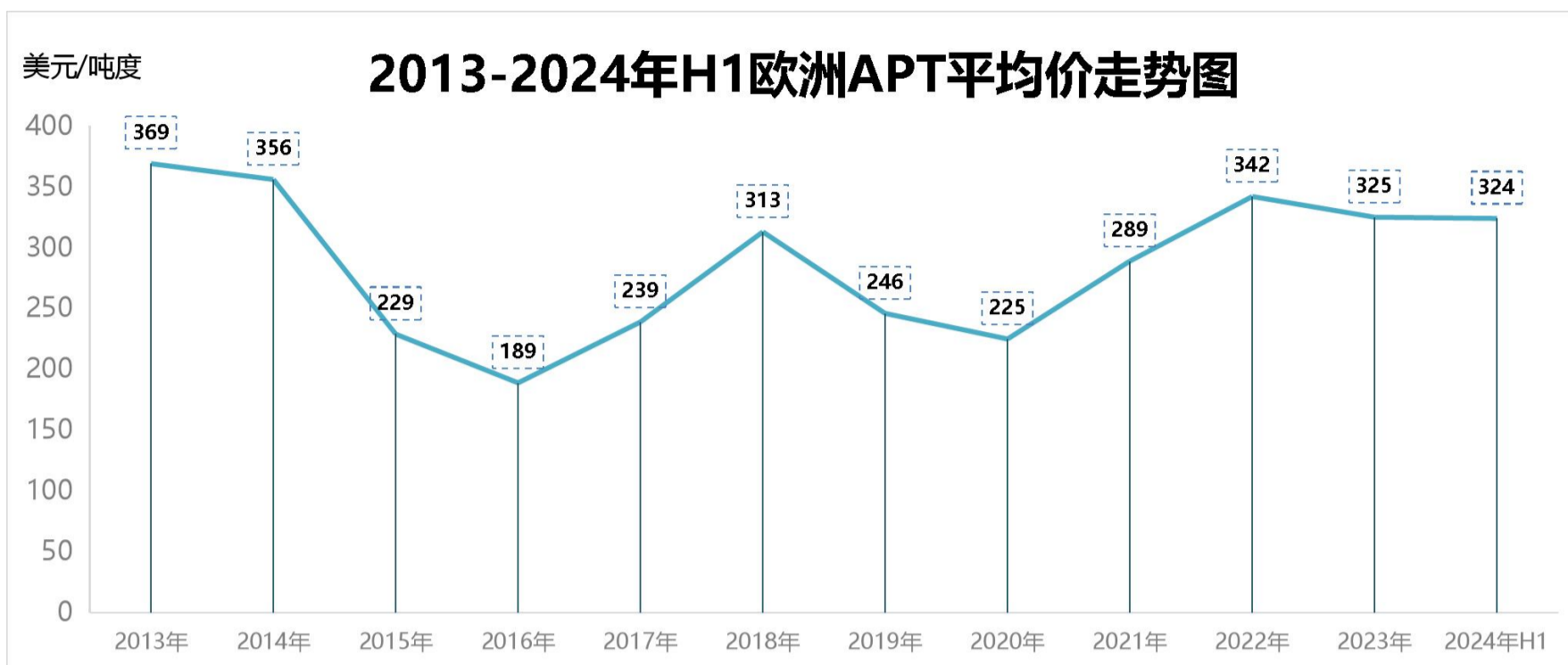
分析：2024年上半年（5钴）废磨削料平均价为2.32元/公斤度（金属钨计价，不含税），同比上涨12.69%，运行区间2.11-2.68元/公斤度，极差0.57元/公斤度。

3.8 2024年上半年中国废合金棒材价格走势表现



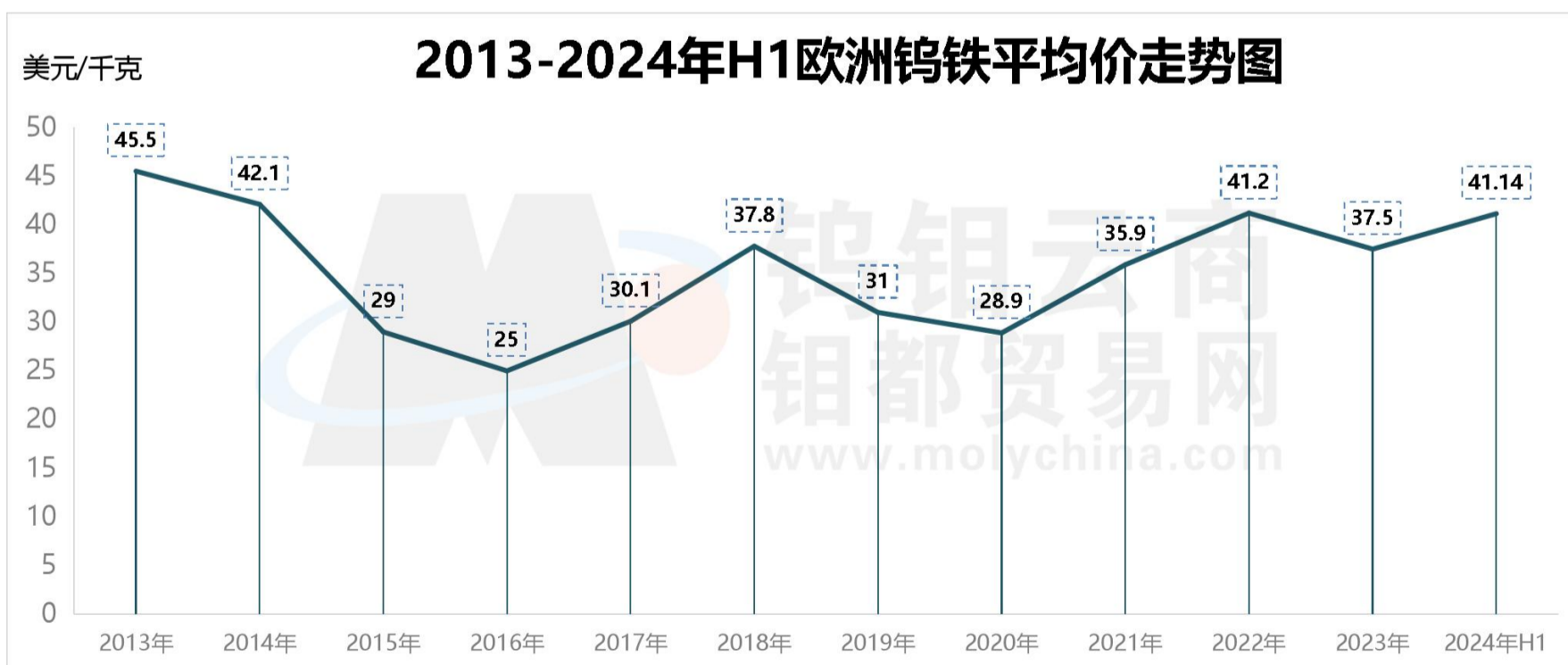
分析：2024年上半年废合金棒平均价为198元/公斤（不含税），同比上涨4.17%，运行区间190-230元/公斤，极差40元/公斤。

3.9 2024年上半年欧洲APT价格走势及十年均价表现

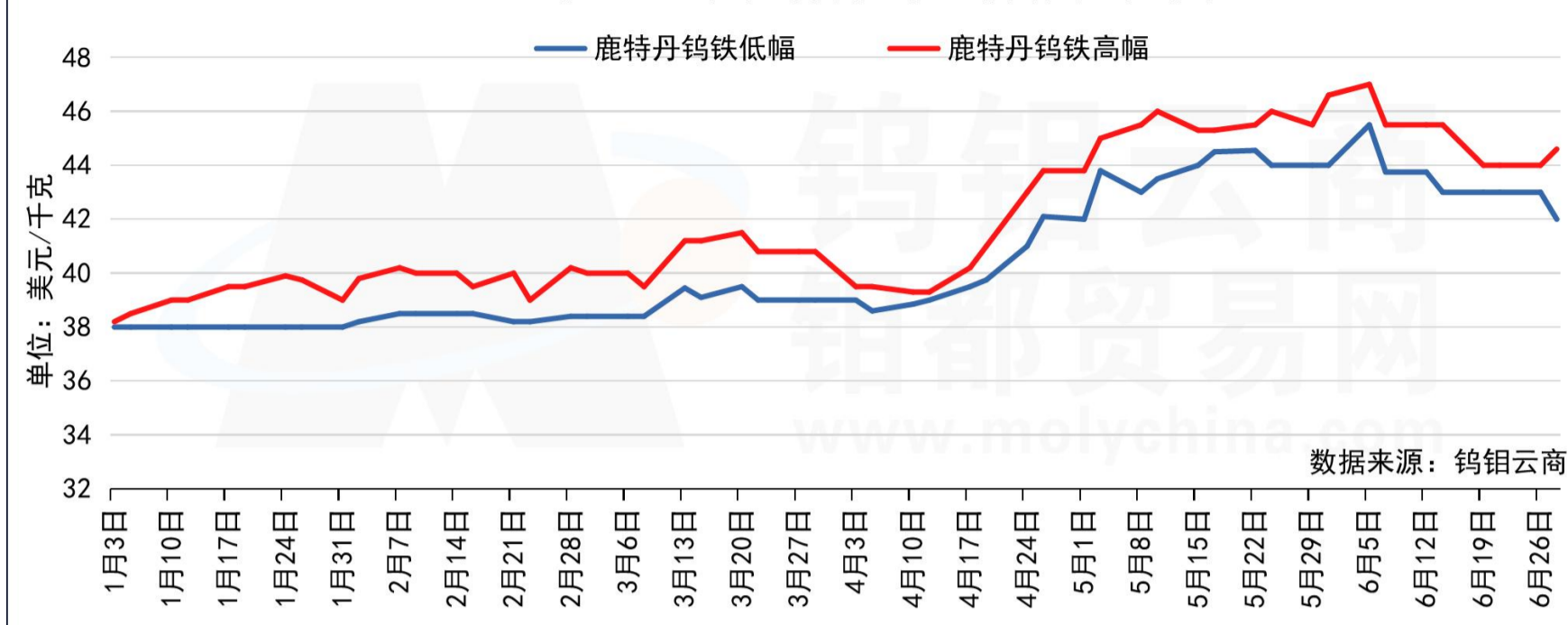


分析: 2024年上半年欧洲APT平均价为324美元/吨度, 同比下跌2.82%, 运行区间300-360美元/吨度, 极差60美元/吨度。

3.10 2024年欧洲钨铁价格走势及近十年均价表现



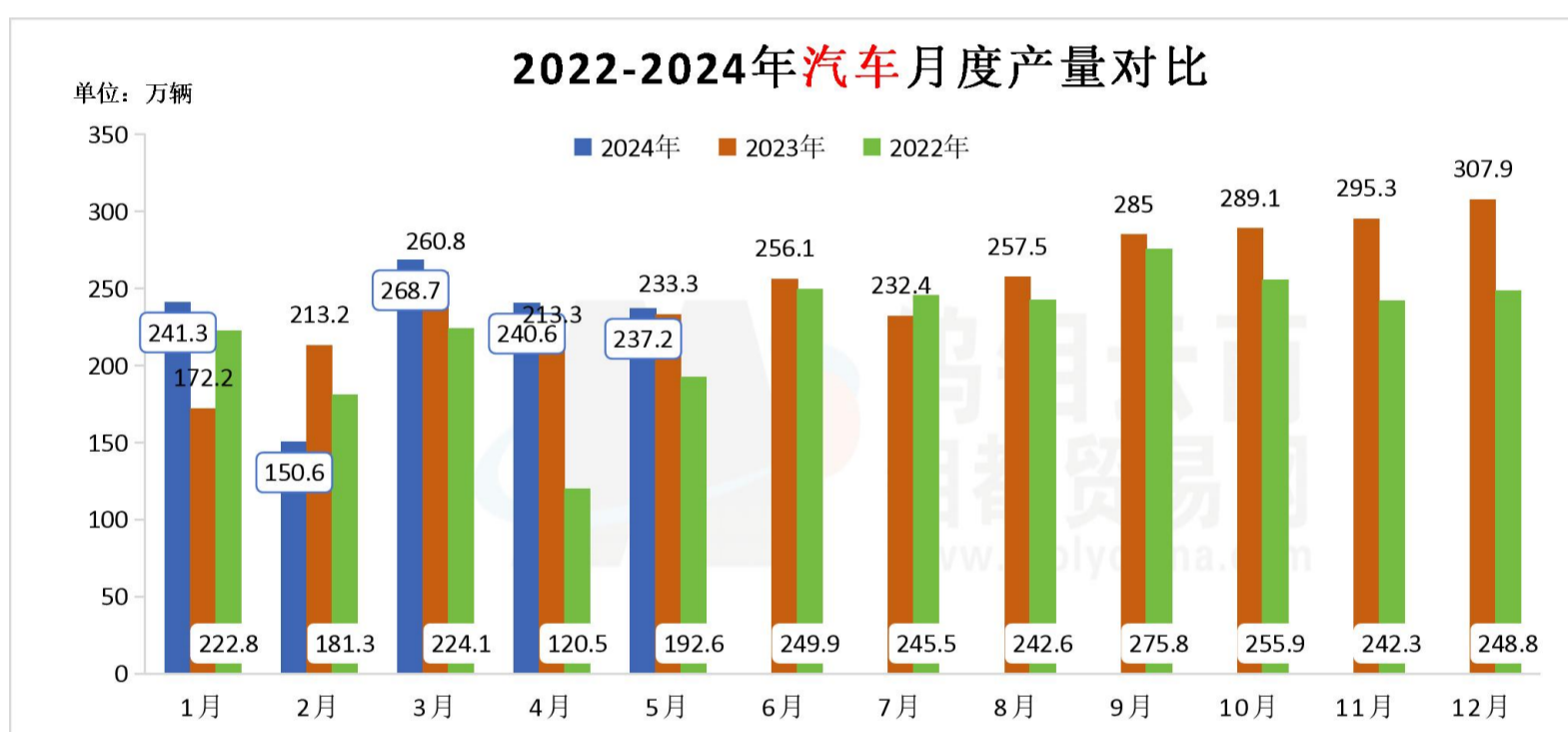
2024年上半年鹿特丹钨铁价格走势



分析：2024年上半年鹿特丹钨铁平均价为 41.14 美元/千克，同比上涨 7.3%，运行区间 38-46.6 美元/千克，极差 8.6 美元/千克。

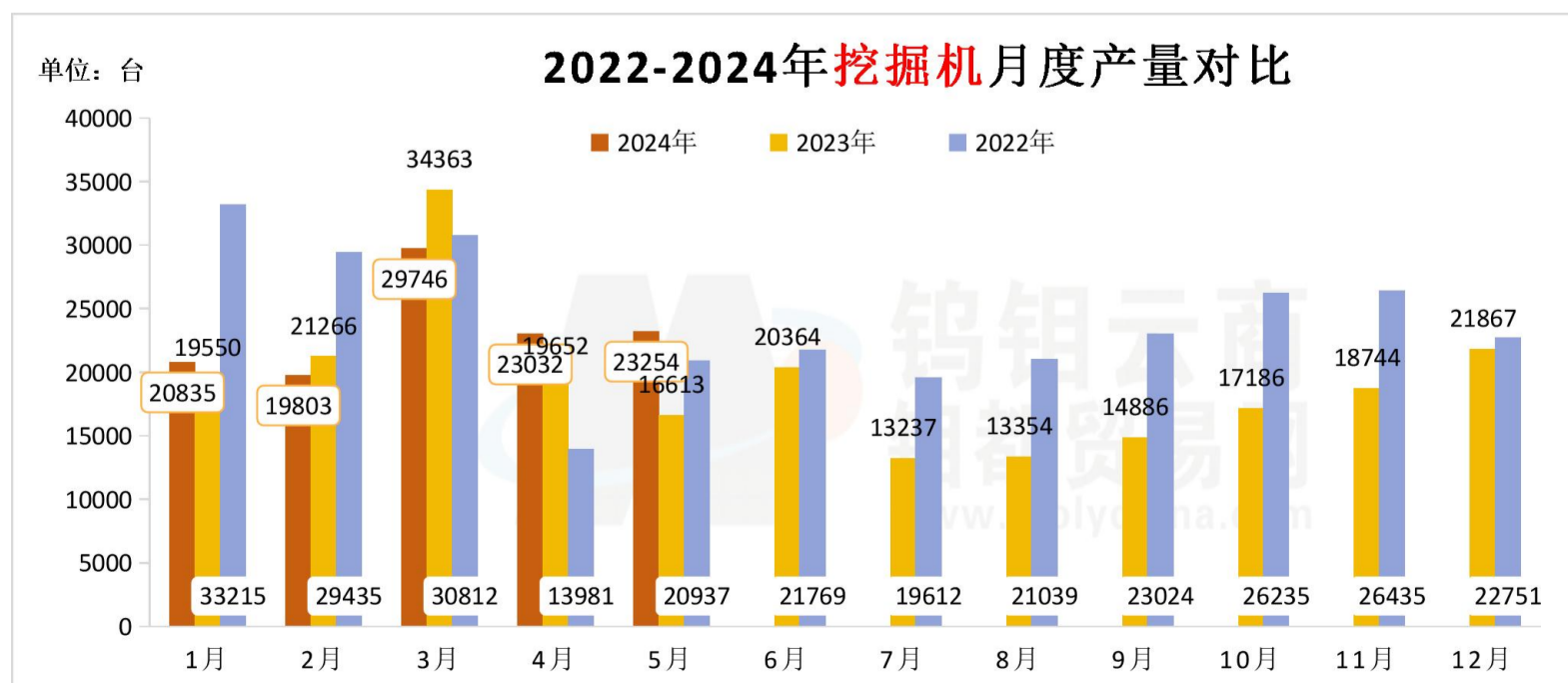
四、主要消费领域产销数据汇总

4.1 2022-2024年5月中国汽车生产量走势表现



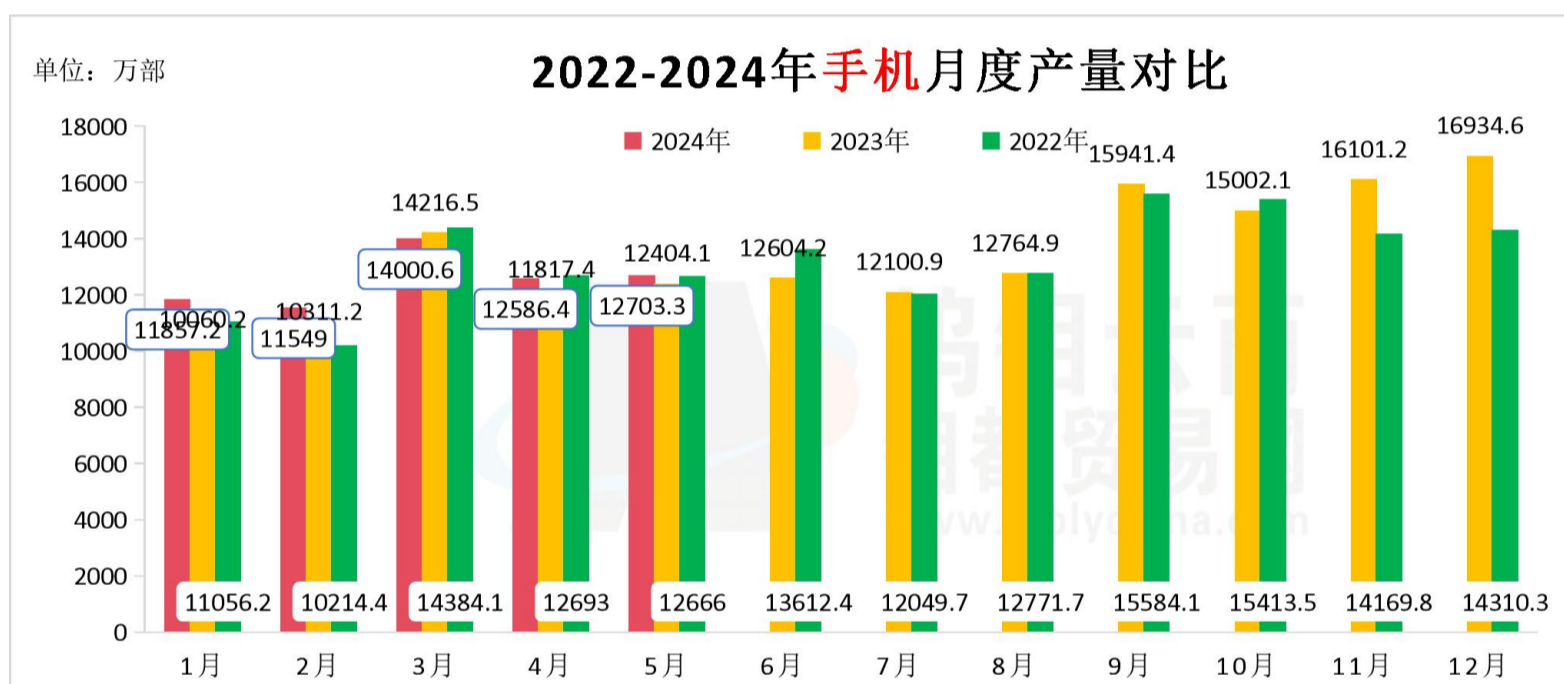
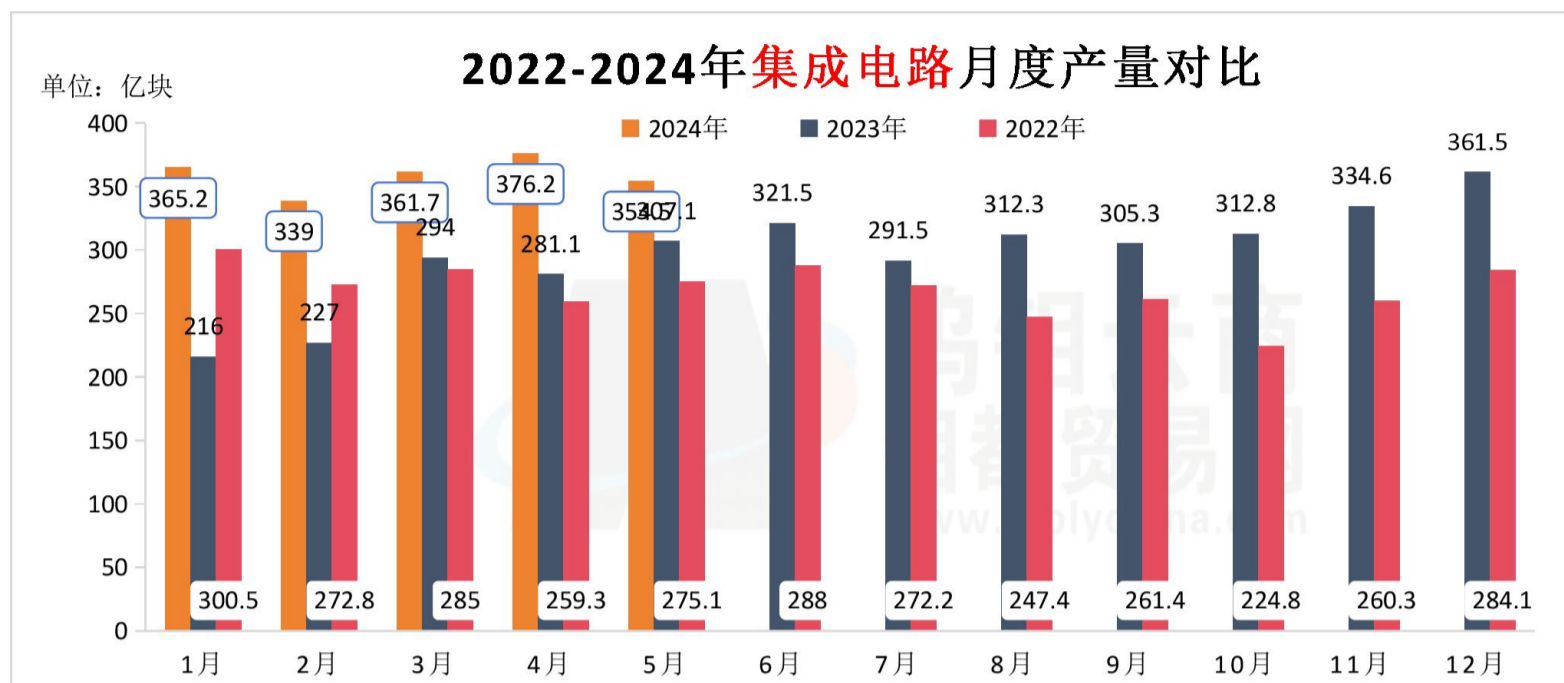
分析：2024年1-5月中国汽车产销分别完成 1138.4 万辆和 1149.6 万辆，同比分别增长 6.5%和 8.3%。其中，汽车整车出口 230.8 万辆，同比增长 31.3%。新能源汽车出口 51.9 万辆，同比增长 13.7%。

4.2 2022-2024年5月中国挖掘机生产量走势表现



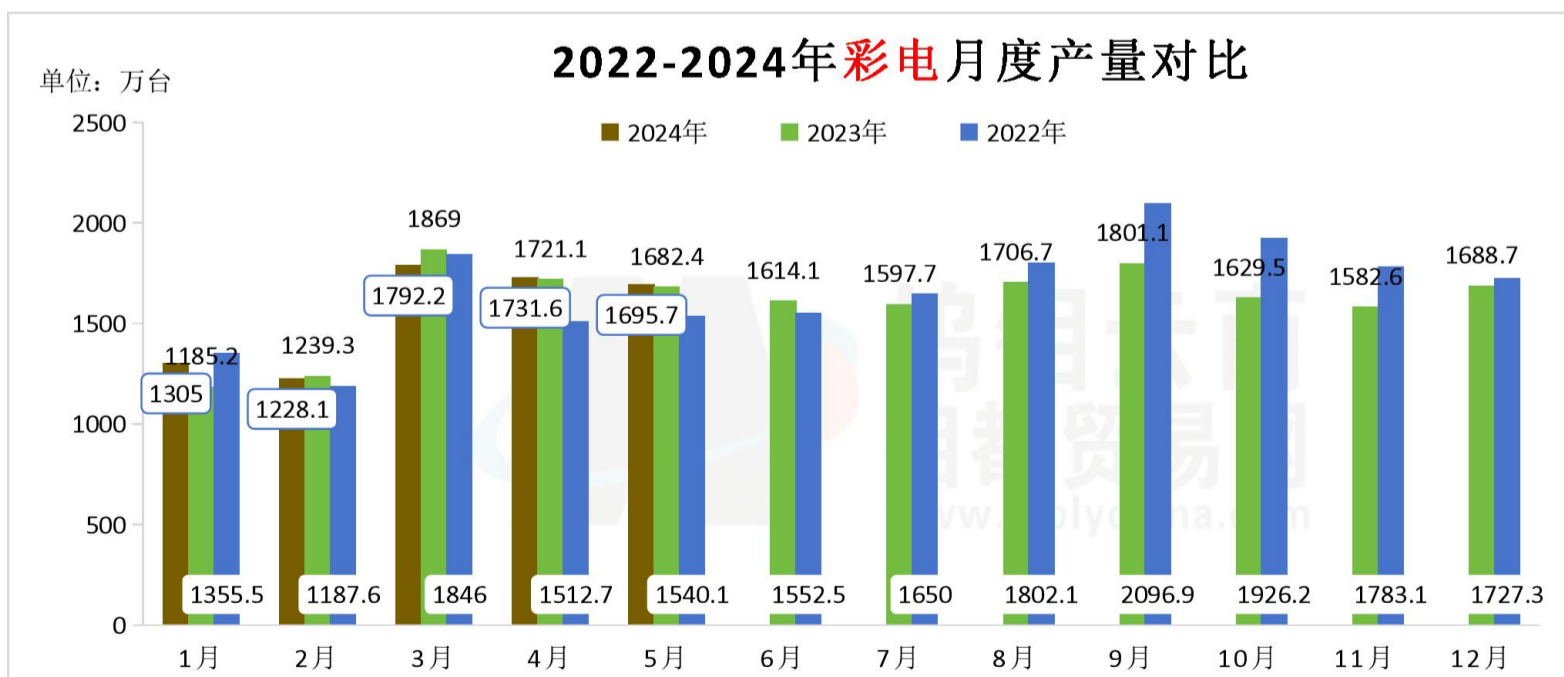
分析：国家统计局最新数据显示，2024年5月，我国挖掘机产量23254台，同比增长39.6%。2024年1-5月，我国挖掘机累计产量123925台，同比增长4.6%。挖掘机累计产量同比增速自2022年2月以来首次转正。

4.3 2022-2024年5月中国集成电路、手机生产量走势表现



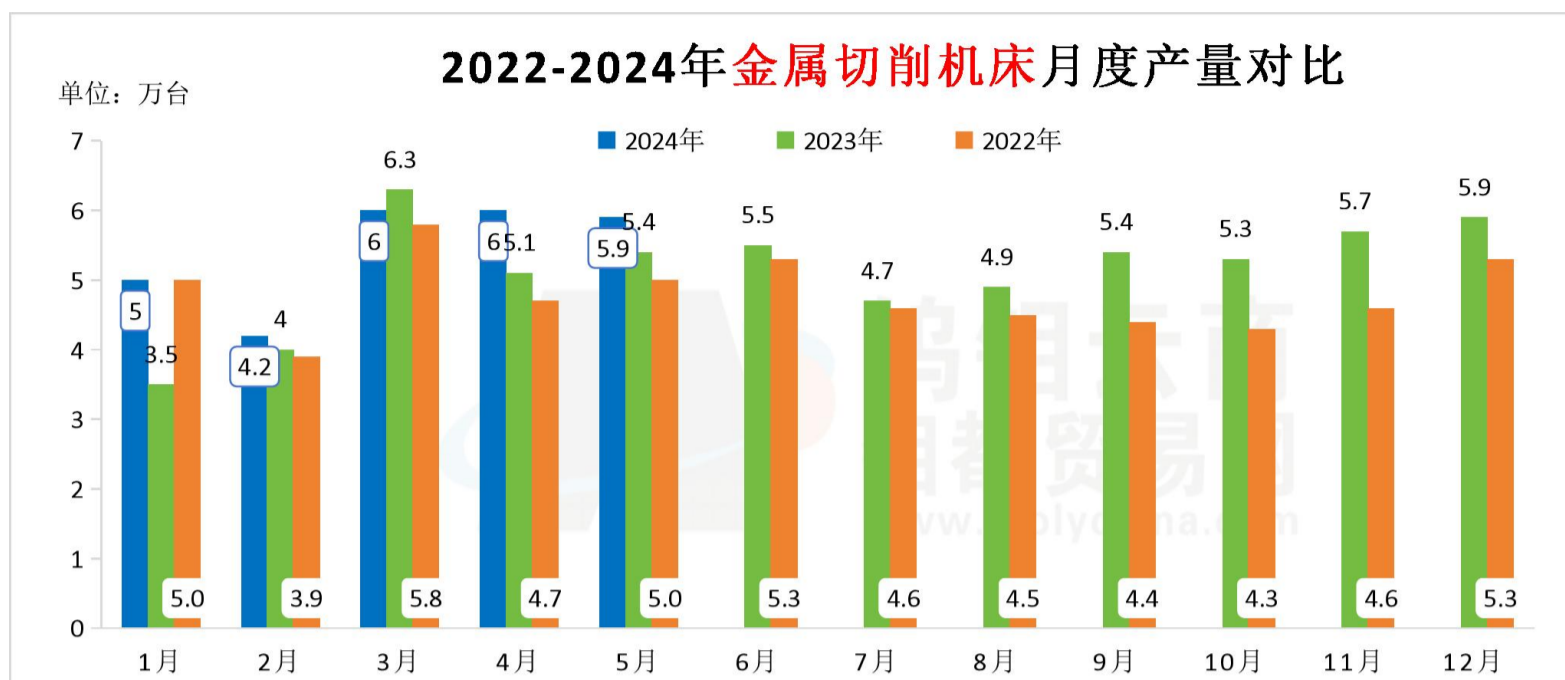
分析：2024年1-5月份我国电子信息制造业生产稳步增长，出口稳定恢复，效益逐月改善，投资增速加快，行业整体增势明显。主要产品中，手机产量6.2亿台，同比增长10.6%，其中智能手机产量4.6亿台，同比增长12%；微型计算机设备产量1.28亿台，同比增长1.9%；集成电路产量1703亿块，同比增长32.7%。

4.4 2022-2024年5月中国彩电生产量走势表现



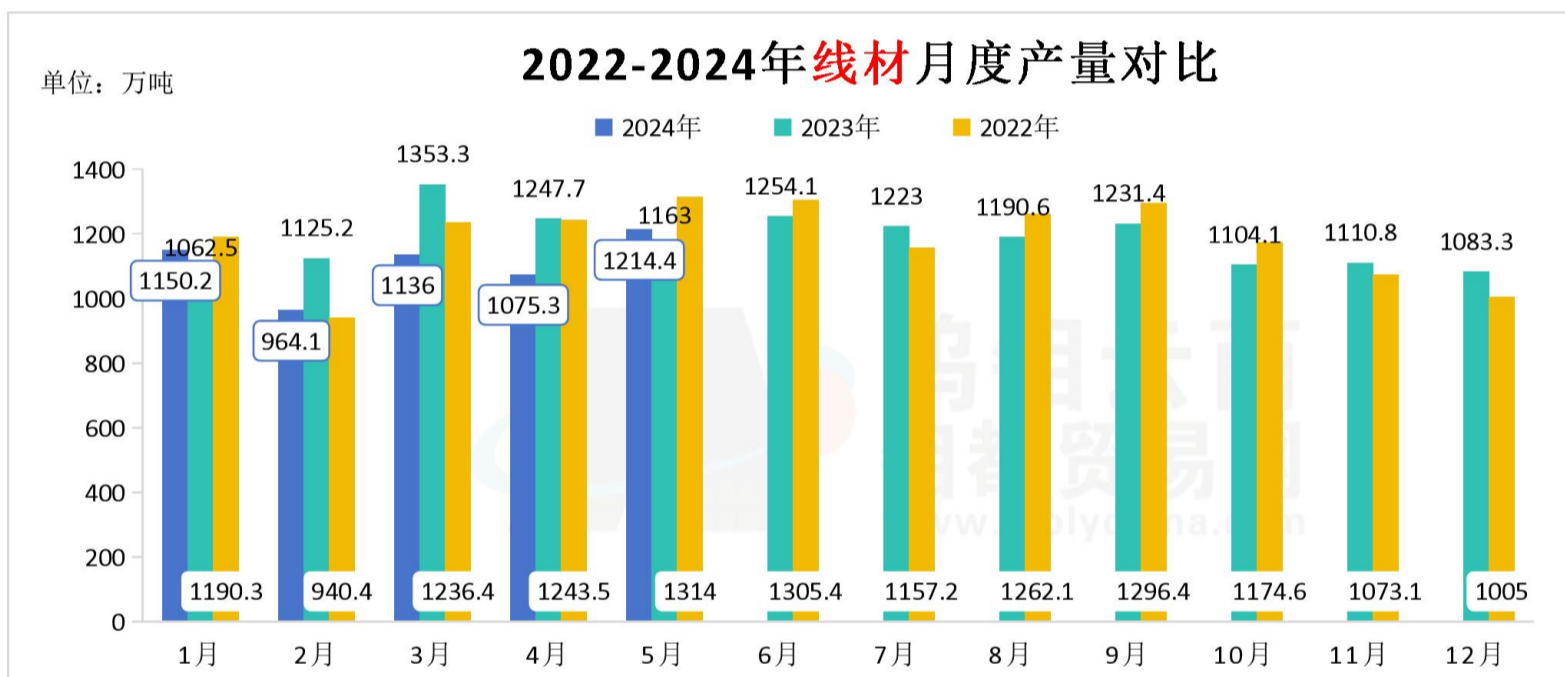
分析：2024年5月全国彩电产量1695.7万台，同比持平；1-5月累计产量7758.8万台，同比下降0.1%。

4.5 2022-2024年5月中国金属切削机床生产量走势表现



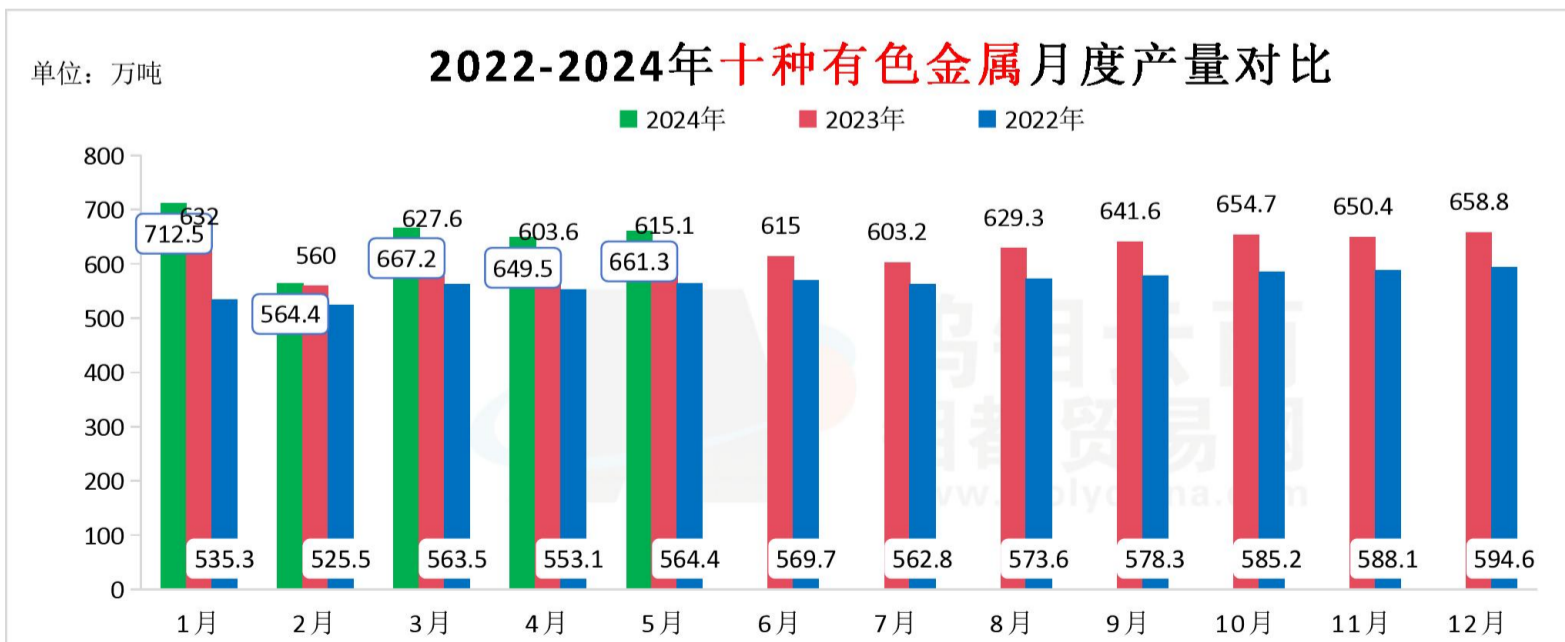
分析：2024年5月份，金属切削机床产量5.9万台，同比下降4.8%；1-5月，金属切削机床产量27.3万台，同比增长4.2%。

4.6 2022-2024年5月中国线材（盘圆）生产量走势表现



分析：2024年5月全国线材产量为1214.4万吨，同比增长8.1%。2024年1-5月全国线材产量5506.8万吨，同比下降4.1%。

4.7 2022-2024年5月中国十种有色金属生产量走势表现



分析：2024年5月份十种有色金属产量661万吨，增长7.4%。

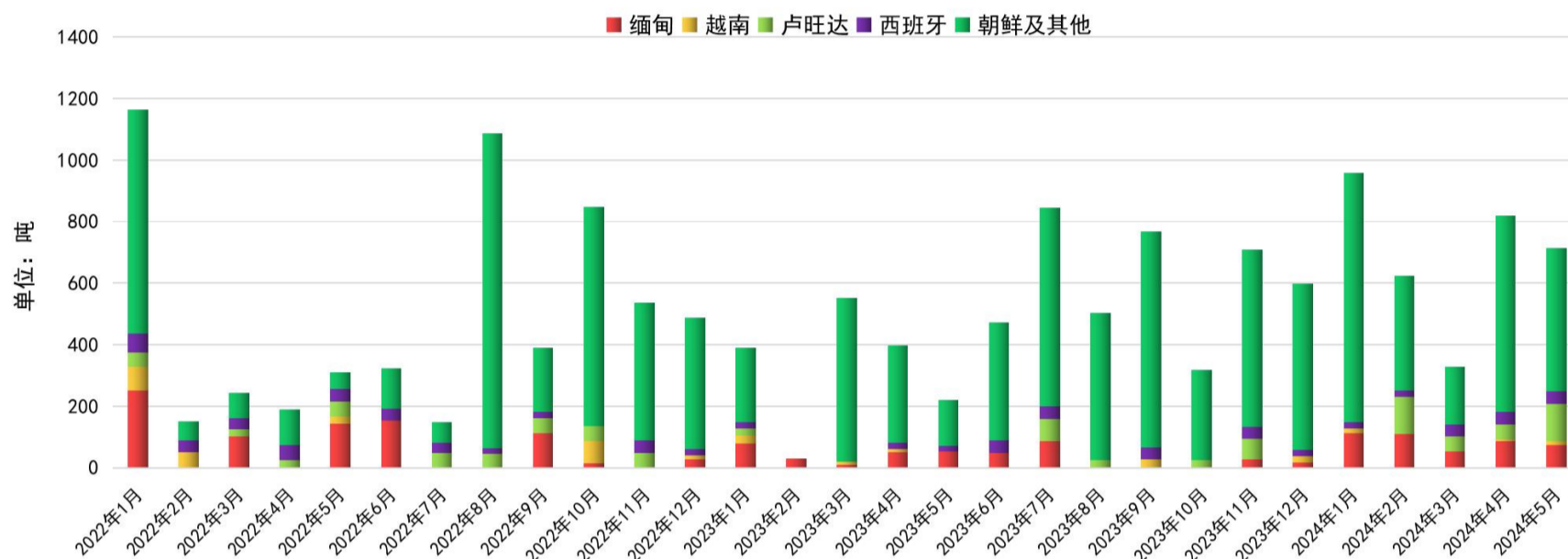
五、2022-2024年5月中国钨产品进出口分析

5.1 2022-2024年5月中国钨产品进口表现

商品名称	2024年1-5月	同比	2023年1-5月	2023全年	2022全年	2021全年	2020全年	2019全年	2018全年
钨精矿	3522	121.93%	1587	5803	5900	5777	3172	2845	6658
钨酸钠	1291	28.71%	1003	2865	1656	1064	991	955	495

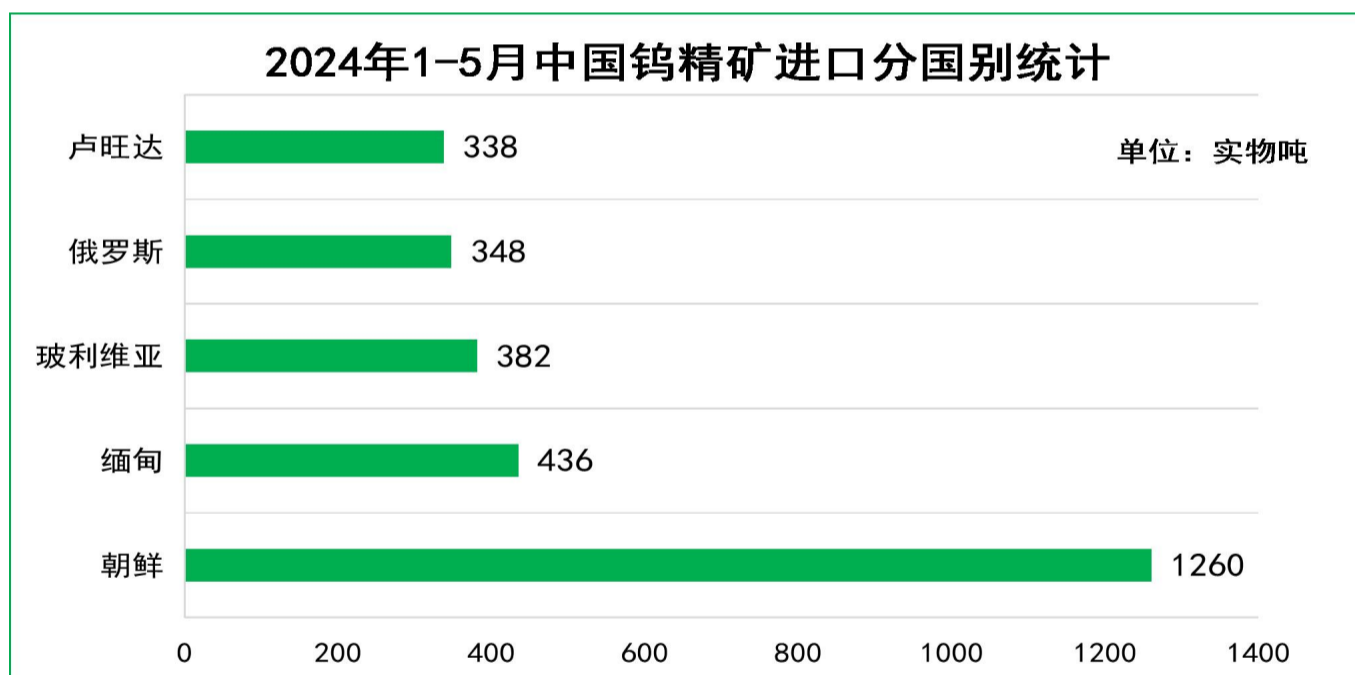
数据整理：钨钼云商 数据来源：中国海关（单位：吨）

中国进口钨精矿分国别/地区统计情况

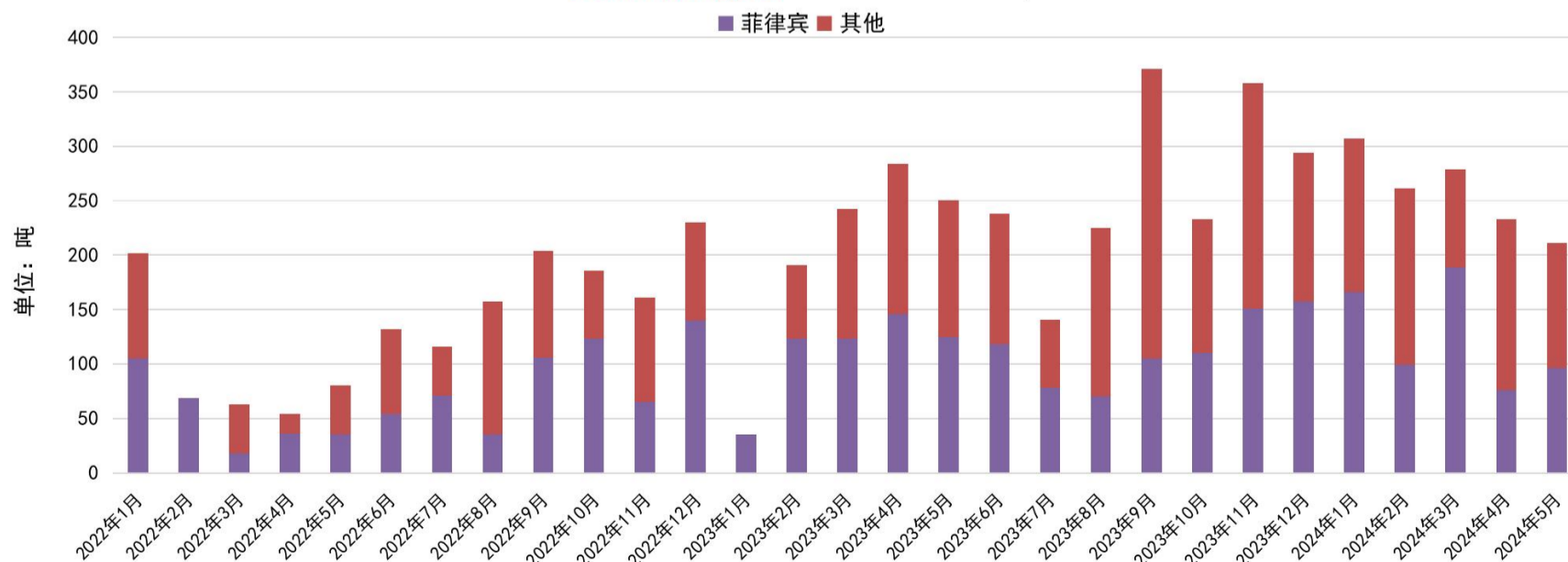


数据来源：海关总署；图表整理：钨钼云商/钨都贸易网

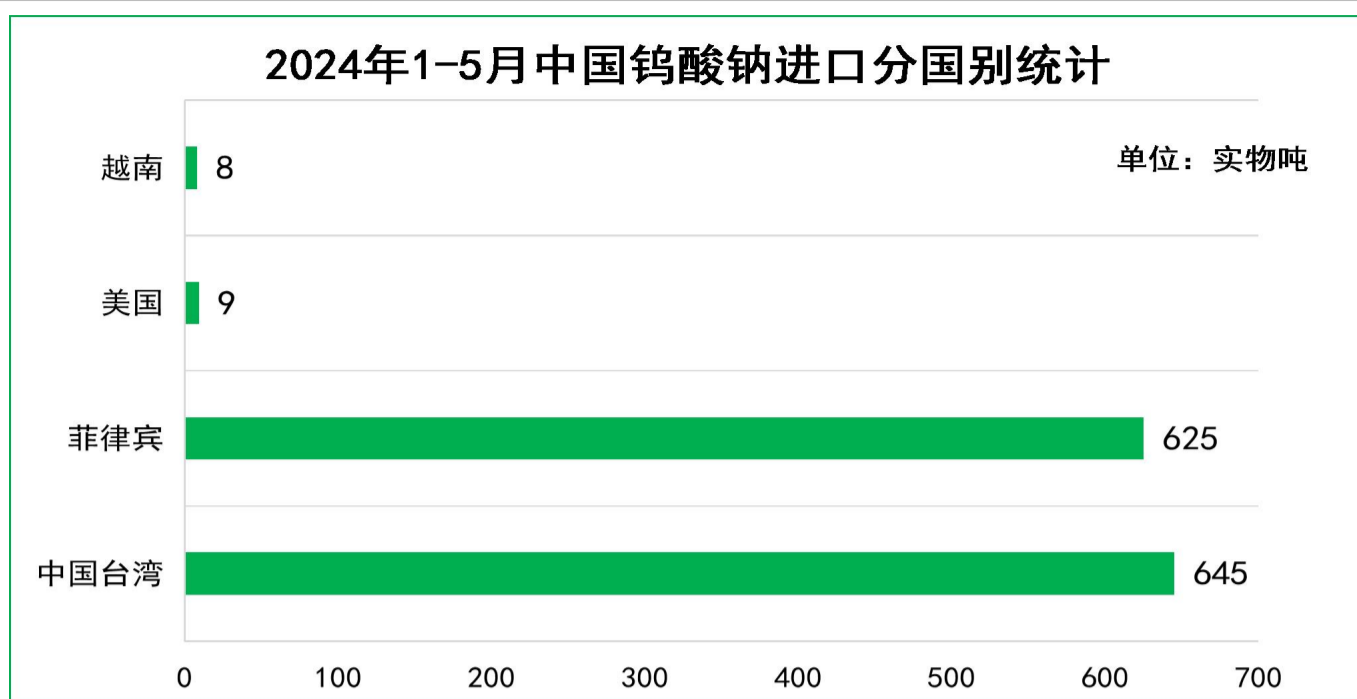
2024年1-5月中国钨精矿进口分国别统计



中国进口钨酸钠分国别/地区统计情况



数据来源：海关总署；图表整理：钨钼云商/钨都贸易网



分析：2024年1-5月份中国钨精矿进口量暴涨122%，钨酸钠进口量增幅28.7%，主要原因是国内钨价创近十三年新高，钨原料一度供应紧张，进口价格利润扩大，刺激进口总量大幅增加。数据显示2024年1-5月份钨精矿进口量3522吨（其中朝鲜1260吨，缅甸436吨）。钨酸钠进口量为1291吨（其中中国台湾645吨，菲律宾625吨），上半年钨原料供需错配、资金面宽松，支撑钨价大涨，带动钨原料进口量激增。

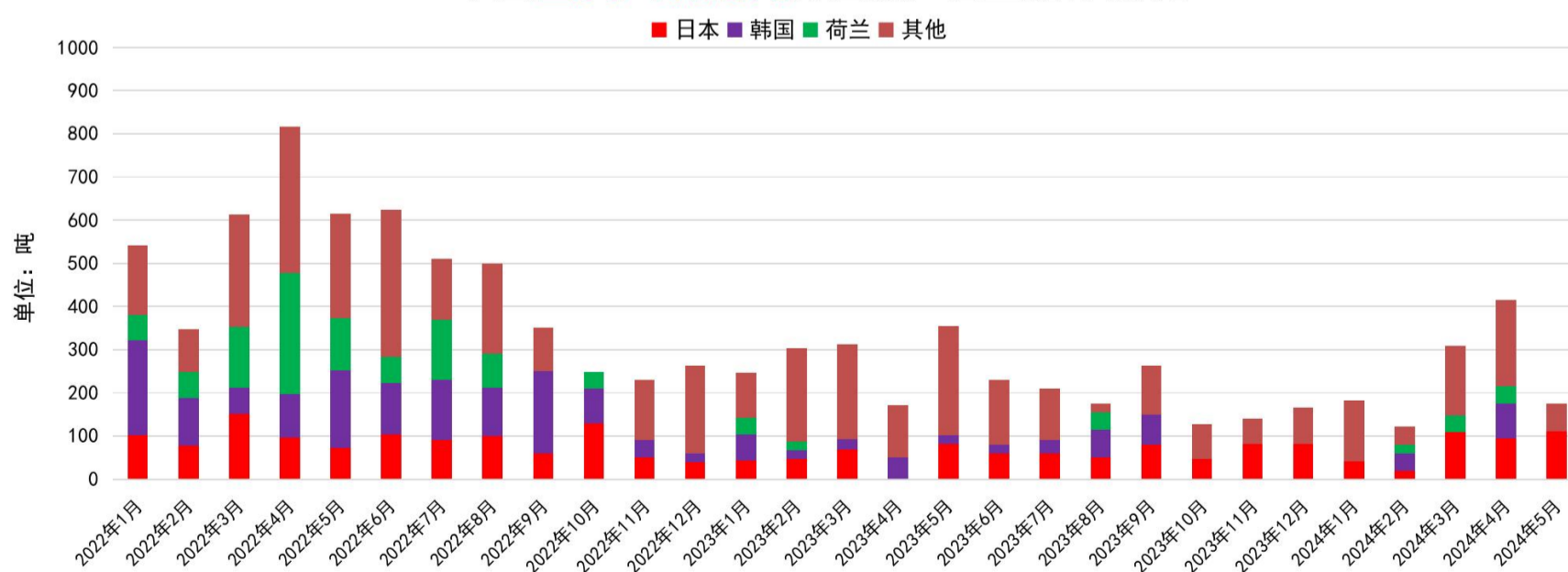
5.2 2022-2024年5月中国钨产品出口表现

钨钼云商：2018-2024年5月中国钨出口情况

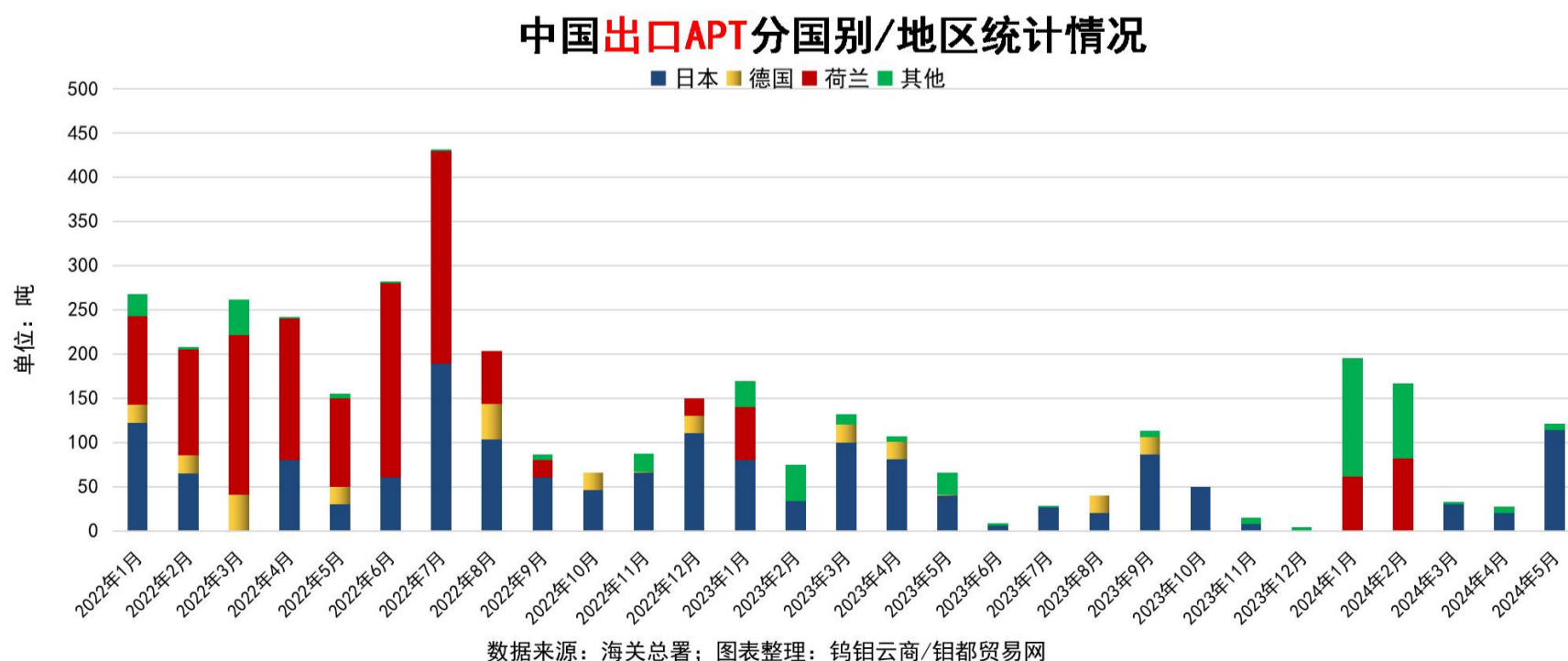
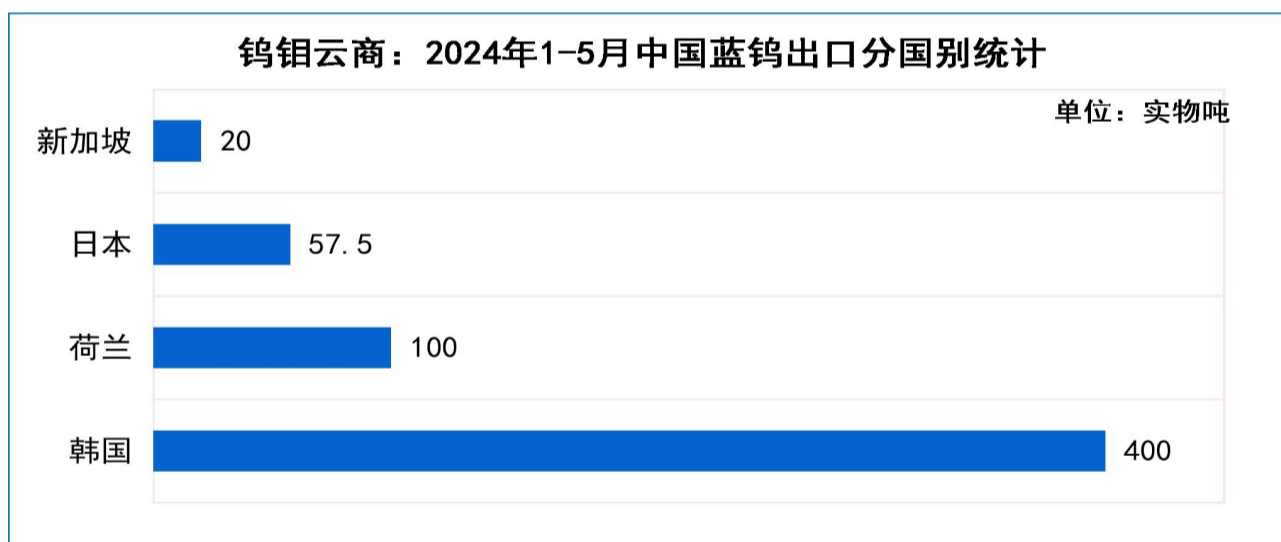
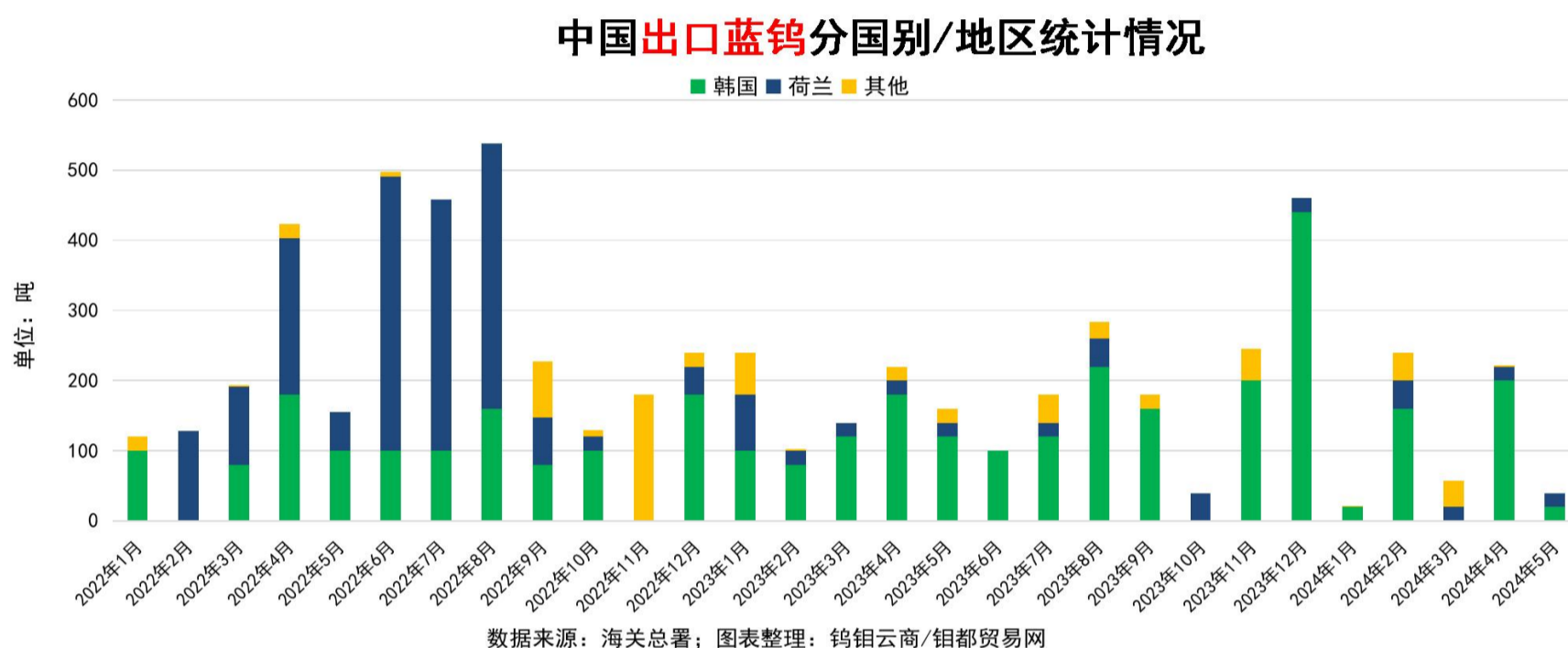
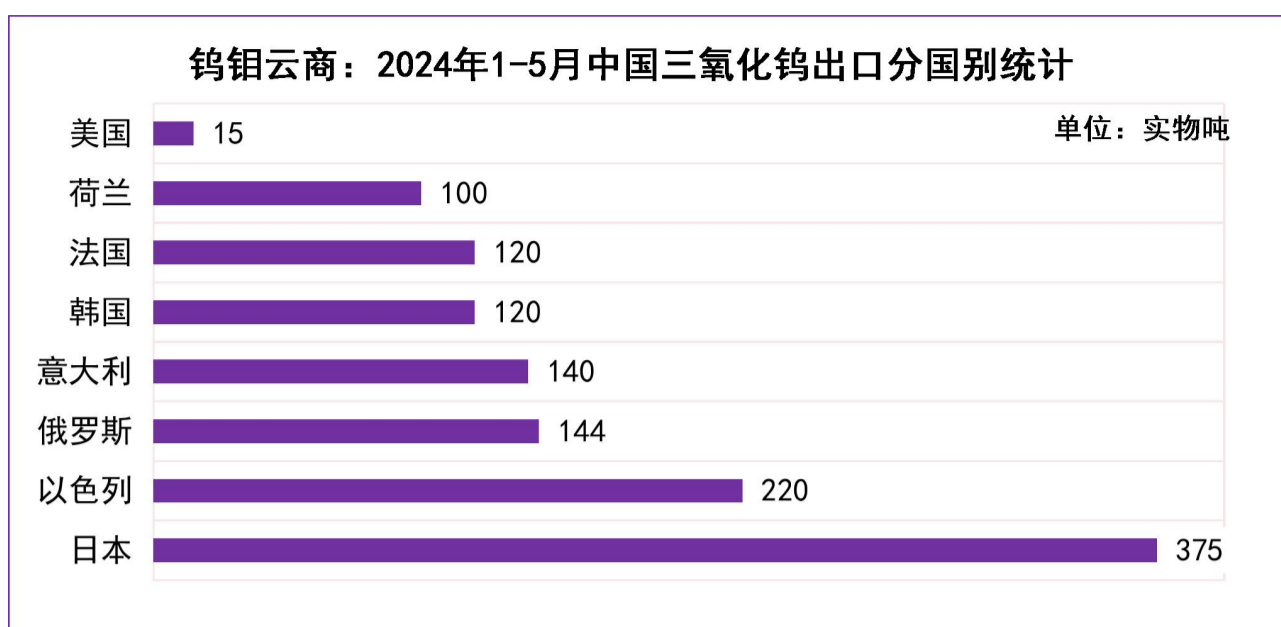
商品名称	2024年1-5月	同比	2023年1-5月	2023全年	2022全年	2021全年	2020全年	2019全年	2018全年
三氧化钨	1234	-11.02%	1387	2699	5660	5578	2962	4368	7376
蓝色氧化钨BTO	578	-33.00%	862	2351	3530	3153	1428	3336	6777
仲钨酸铵	259	-52.66%	548	803	2447	2852	1064	3161	5641
偏钨酸铵	829	24.21%	667	1905	1944	1512	1476	1995	1615
碳化钨	1660	-19.10%	2052	4433	5452	5704	3290	4557	5953
钨铁	1305	43.56%	909	2318	2384	2195	1504	2067	2631
钨粉	650	-42.82%	1138	2069	2389	1945	1905	2243	1789
未锻轧钨	295	-40.50%	496	968	1201	1013	810	1158	939
钨丝	144	8.75%	133	292	292	321	282	285	291
钨废碎料	293	66.40%	176	554	467	568	377	529	485
锻轧钨	289	-36.82%	457	938	955	941	678	593	852
其他钨制品	187	-0.74%	188	454	437	395	331	410	344
合计	7722	-14.32%	9012	19786	27158	26177	16107	24702	34693

数据整理：钨钼云商 数据来源：中国海关（单位：吨）

中国出口三氧化钨分国别/地区统计情况

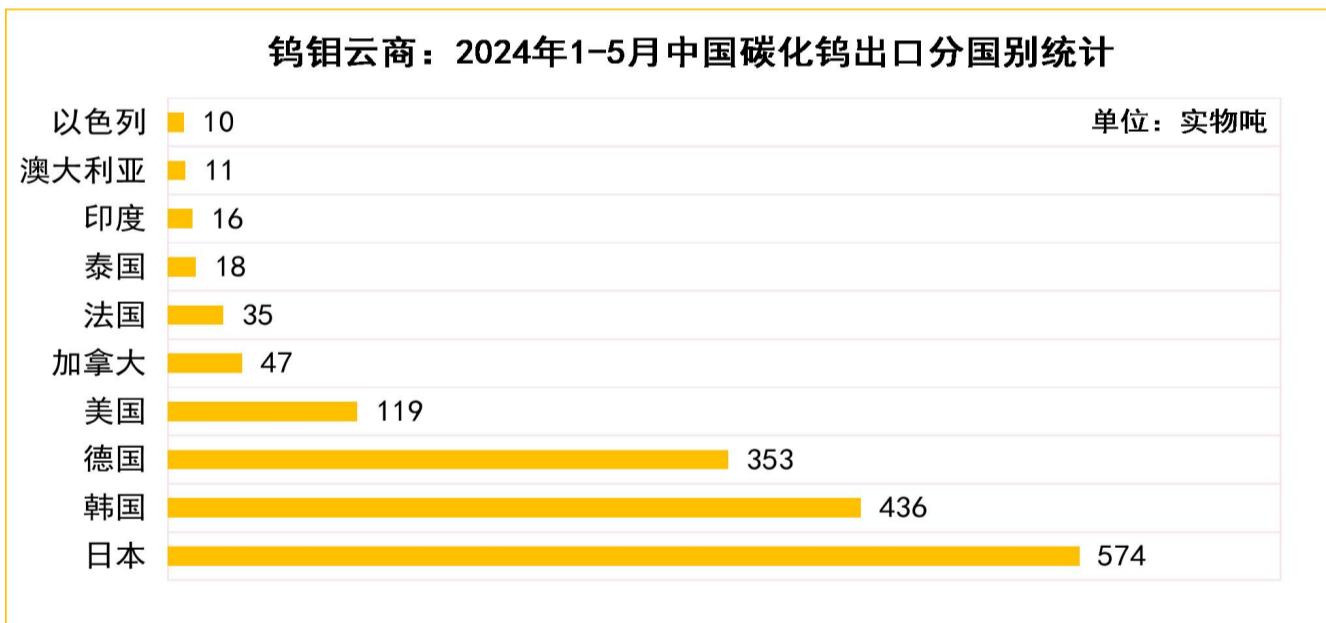
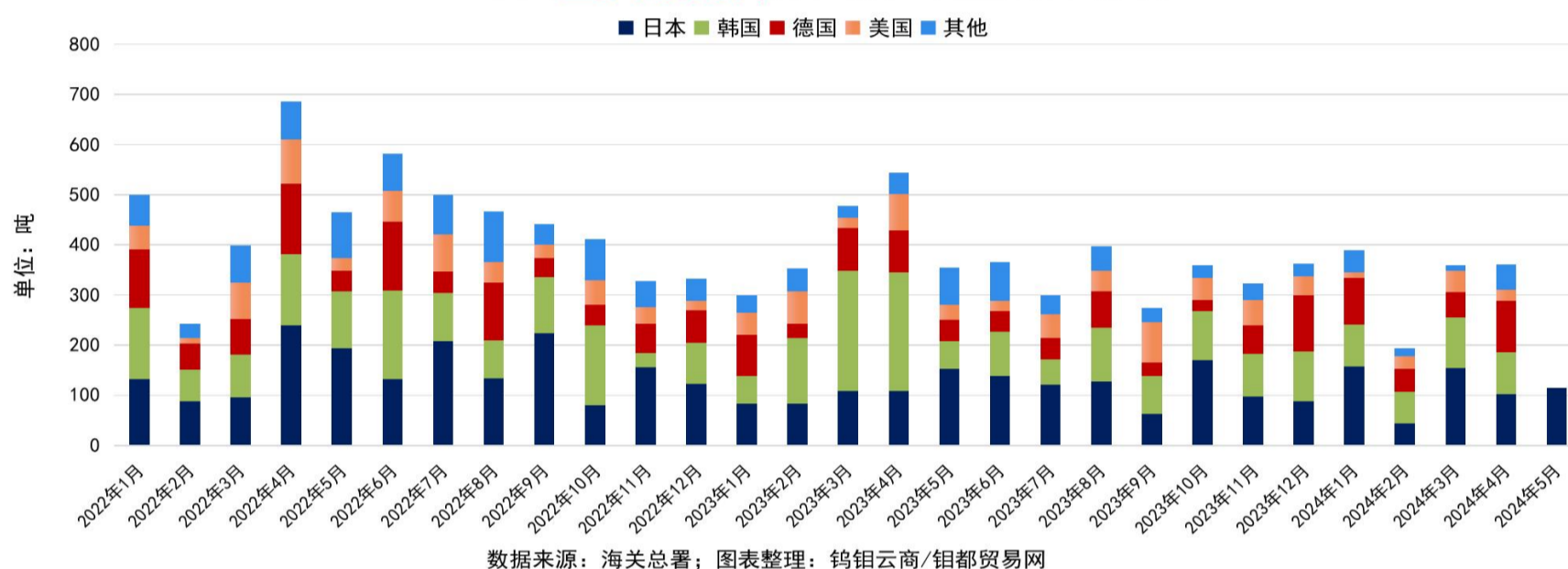


数据来源：海关总署；图表整理：钨钼云商/钨都贸易网

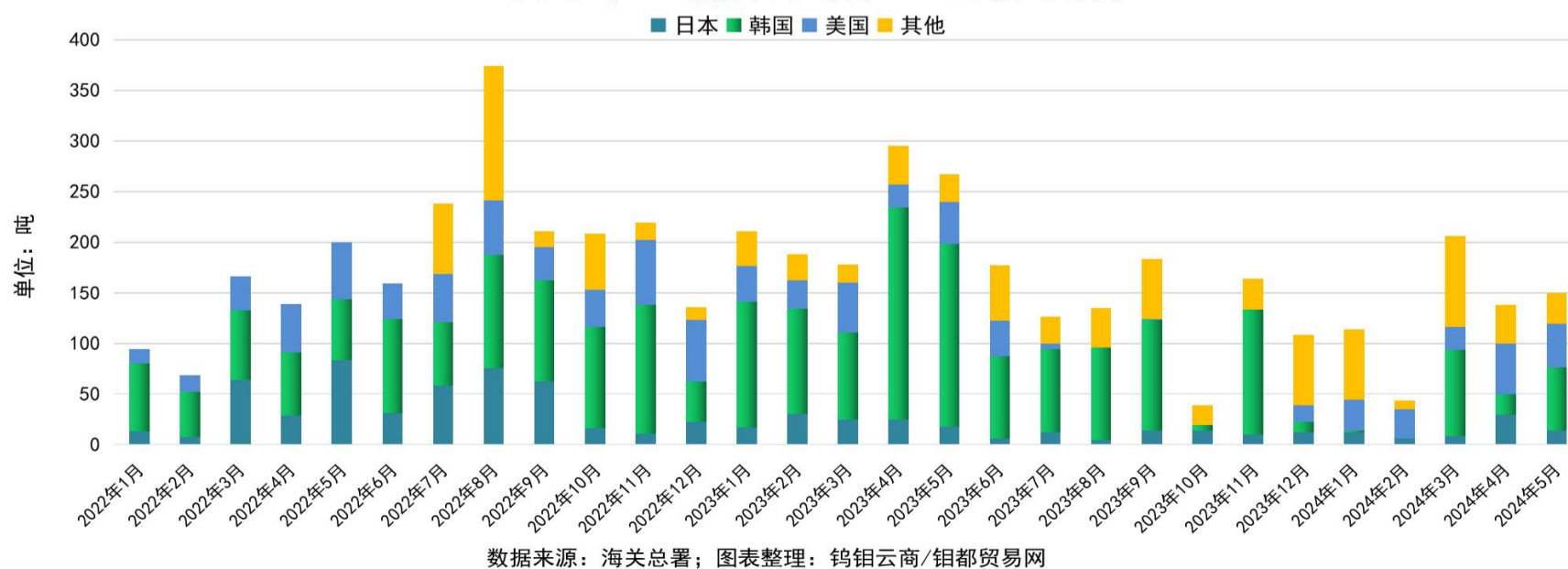


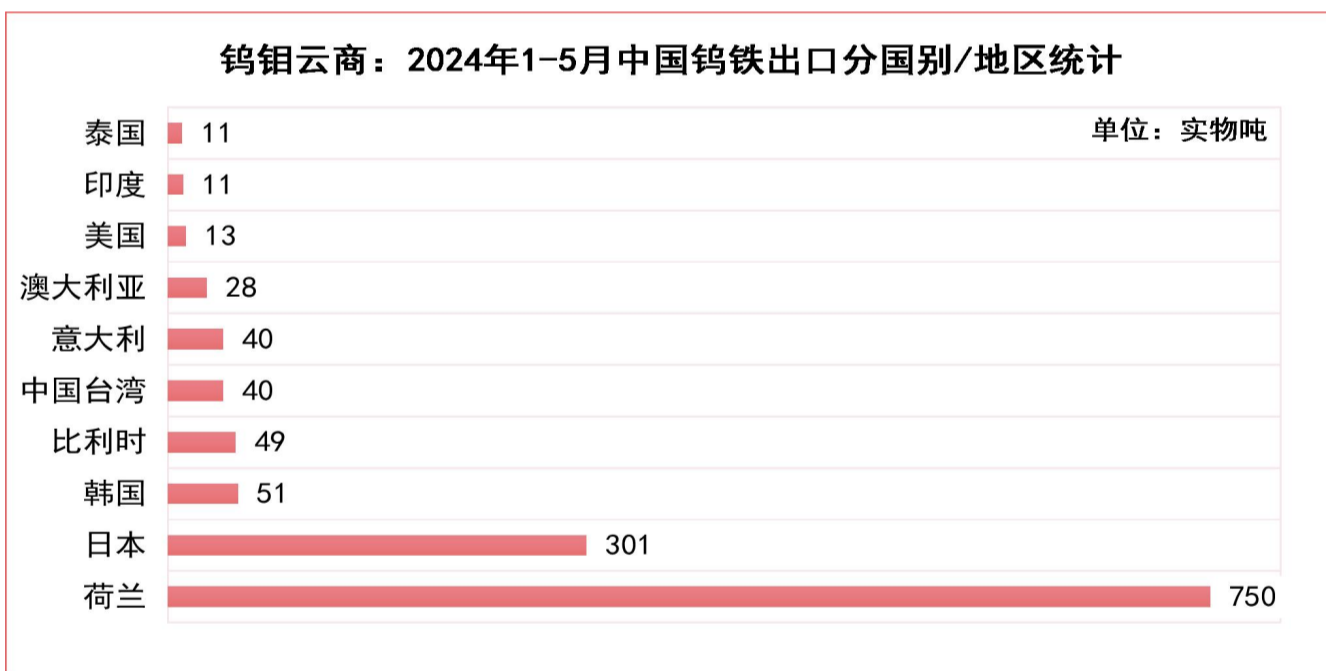
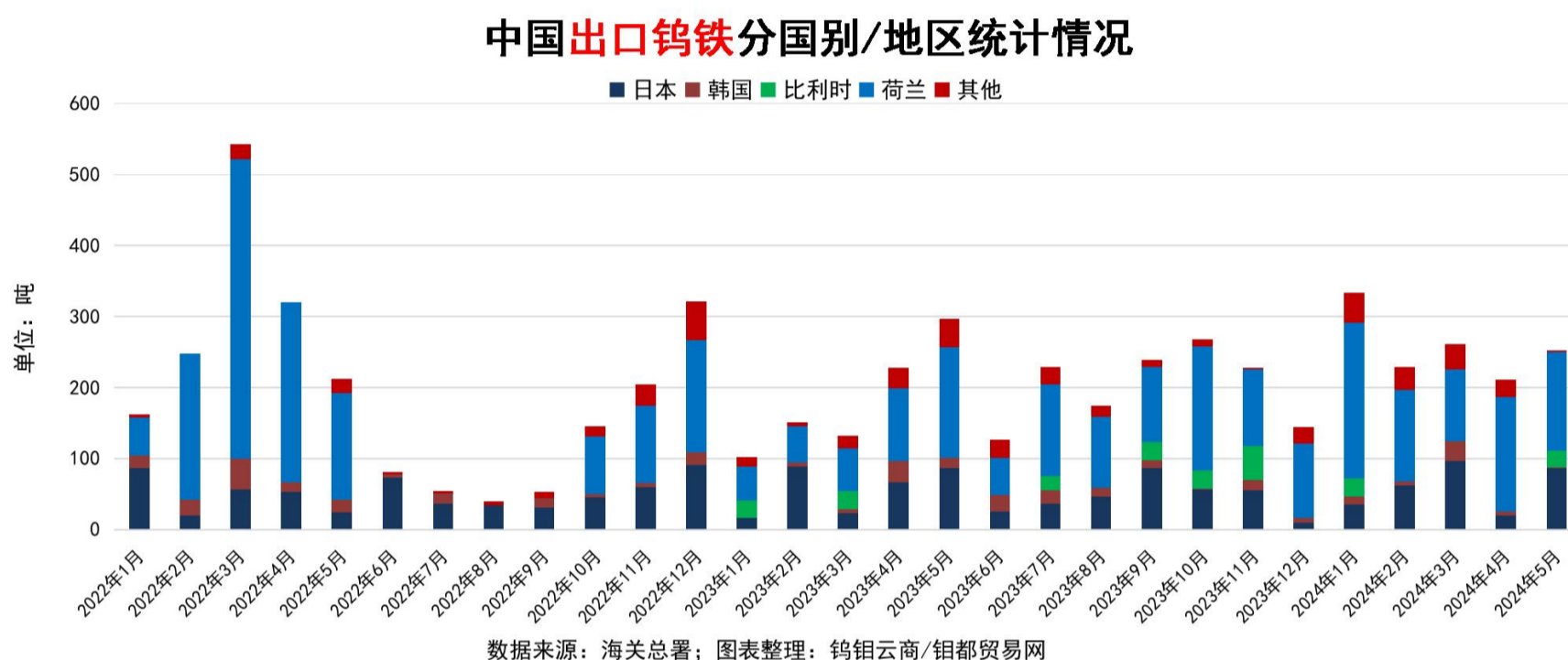
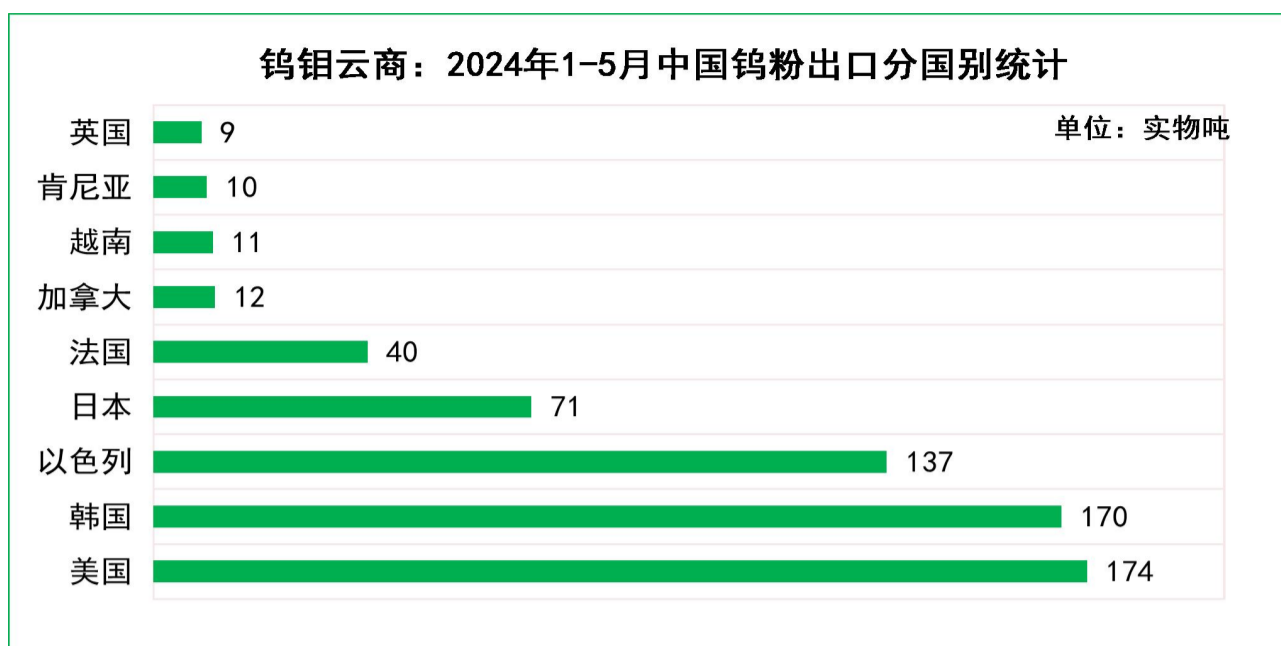


中国出口碳化钨分国别/地区统计情况



中国出口钨粉分国别/地区统计情况





分析：2024年1-5月份中国钨产品出口总量为7787吨，同比去年减少13.84%。出口产品中除了偏钨酸铵、钨铁、钨丝和钨废碎料外，均出现不同程度下降，其中仲钨酸铵出口量下降超过50%，降幅最大。原因分析：国际市场钨二次资源循环利用比重加大，此外欧美企业原料采购去中国化加速，同时，终端钨消费出现一定萎缩，导致中国钨产品出口量不断下滑。

六、2024年下半年钨市场展望

2024年下半年钨市场或将展开区间频繁震荡，上半年钨价创近十三年新高，钨原料社会库存被大量消耗，5月下旬因终端消费放缓而出现冲高回落，供需博弈激烈，注定下半年将寻找新的价格平衡点位。

供应方面，国内钨精矿供给紧平衡将持续，源于开采指标下调、老旧矿山原矿品位下降、暴雨天气限产、海外钨矿增量有限，供应量的担忧依旧存在。

需求方面，硬质合金提质增效，刀具进口替代加速，伴随经济复苏将迎来回暖周期；钨材市场需求良好，光伏钨丝替代高碳钢丝趋势确定，地缘冲突带动军工用高温合金钢及优特钢消费增长，钨条及钨合金订单活跃；汽车工业、船舶工业、工程机械等领域的需求情况存在不确定性，有待观察。

成本方面，钨矿开采和冶炼成本不断增长，给中长期钨价形成支撑，由于供应偏紧钨价呈现波动上涨的格局；国际油价的波动和运输成本的变化将对钨价产生一定的影响，但预计下半年运输成本将保持相对稳定。

宏观方面，全球经济增长或将放缓，国际地缘政治局势仍不稳定，货币政策和汇率波动都将影响钨市场供需及价格表现。

总之，2024年下半年钨市场的机遇与挑战并存。钨企业面临的经营环境可能更为复杂，但就钨市场价格而言，在无重大黑天鹅事件影响情况下，仅就市场成本、供求面与宏观等因素的综合考虑，预计2024年下半年钨价格将呈现先抑后扬的走势。

七、2024年上半年重要数据汇总

2024年上半年国内主要钨产品平均价格							
钨钼云商报价产品 主要钨产品		2024年上半年 平均价	2023年上半年 平均价	2024年上半年 同比	2023年 平均价	2022年 平均价	2021年 平均价
W65黑钨精矿	万元/标吨	13.39-13.47	11.86-11.97	12.15%	11.93-12.02	11.33-11.41	10.13-10.23
W65白钨精矿	万元/标吨	13.33-13.41	11.76-11.86	12.49%	11.84-11.93	11.23-11.31	10.03-10.12
W60黑钨精矿	万元/标吨	13.39-13.41	11.76-11.86	12.75%	11.84-11.93	11.23-11.31	10.03-10.12
W60白钨精矿	万元/标吨	13.27-13.35	11.66-11.76	12.94%	11.74-11.83	11.14-11.22	9.93-10.02
W55黑钨精矿	万元/标吨	13.26-13.32	11.66-11.76	12.77%	11.74-11.83	11.14-11.22	9.93-10.02
W55白钨精矿	万元/标吨	13.15-13.22	11.56-11.66	12.84%	11.64-11.73	11.04-11.12	9.83-9.92
23-25%白钨精矿	元/吨度	1984-2004	1778-1798	11.21%	1783-1803	1651-1671	1478-1497
28-32%白钨精矿	元/吨度	2014-2034	1808-1828	11.03%	1813-1833	1685-1705	1506-1524
APT(仲钨酸铵)	万元/吨	19.74-19.9	17.83-17.95	10.66%	17.85-17.97	17.3-17.42	15.3-15.45
W70钨铁	万元/吨	19.59-19.85	17.36-17.56	13.40%	17.29-17.49	17.13-17.33	15.29-15.5
W80钨铁	万元/吨	20.38-20.67	18.06-18.26	13.37%	18-18.21	17.66-17.85	15.87-16.07
96%钨酸钠	万元/吨	15.03-15.27	13.67-13.91	9.94%	13.65-13.91	13.03-13.25	11.44-11.63
钨粉	元/千克	297-300	271-274	9.74%	271-273	264-266	236-239
碳化钨	元/千克	291-294	267-269	9.55%	266-268	260-263	233-236
钴粉	元/千克	199-206	264-273	-20.74%	252-259	469-481	414-429
棒材	元/千克	333-374	334-353	4.12%	322-357	365-398	328-354
废钨屑/丝	元/千克	248-253	224-228	12.84%	220-224	216-224	194-198
废钨块/片	元/千克	257-26	233-237	-38.74%	229-233	228-233	201-205
废磨削	元/公斤度	2.30-2.34	2.05-2.08	11.54%	2.06-2.1	2-2.02	1.71-1.74
欧洲APT	美元/吨度	311.73-335.96	327.81-338.94	-0.36%	317-333	338-345	286.13-291.83
鹿特丹钨铁	美元/千克	40.41-41.87	37.74-38.93	9.69%	36.97-38.04	40.34-42	35.14-36.59
中国主港口APT	美元/吨度	316.43-327.93	303.65-316.54	0.84%	313-326	328-338	281.54-288.33

数据来源：钼都贸易网/钨钼云商

2024年上半年钨钼云商平均价与企业长单采购价对比							
日期	钨钼云商 55%黑钨精	章源钨业 55%黑钨精	江钨控股 65%黑钨精	钨钼云商 APT	章源钨业 APT	厦门钨业 APT	翔鹭钨业 APT
2023年1月上半月	11.44	11.5	11.65	17.62	17.65	17.6	17.7
2023年1月下半月	11.6		11.85	17.83			
2023年2月上半月	11.87	11.9	12.15	18.18	18.2	18.1	18
2023年2月下半月	11.87	11.8	12.05	18.18	18	17.9	
2023年3月上半月	11.68	11.6	12	17.83	17.8	17.7	17.65
2023年3月下半月	11.47	11.5	11.7	17.57	17.6	17.5	
2023年4月上半月	11.34	11.3	11.55	17.42	17.35	17.35	17.5
2023年4月下半月	11.69	11.6	11.80	17.77	17.7	17.5	
2023年5月上半月	11.95	11.9	12.15	18.11	18.1	18.05	17.95
2023年5月下半月	11.85	11.85	12.05	18.04	18.05	17.95	
2023年6月上半月	11.95	11.9	12.15	18.15	18.15	18.05	18.1
2023年6月下半月	11.88	11.85	12.10	18.11	18.05	18.05	
2023年7月上半月	11.77	11.7	11.95	17.88	17.85	17.8	17.75
2023年7月下半月	11.68	11.6	11.85	17.72	17.65	17.65	
2023年8月上半月	11.71	11.7	11.9	17.82	17.75	17.6	17.95
2023年8月下半月	11.94	11.95	12.1	18.12	18.1	17.9	
2023年9月上半月	11.91	11.85	12.1	18.07	18.05	17.95	17.95
2023年9月下半月	11.89	11.85	12.05	18.01	17.95	17.95	
2023年10月上半月	11.84	11.8	12.05	17.94	17.95	17.85	17.85
2023年10月下半月	11.8	11.75	12	17.86	17.85	17.8	
2023年11月上半月	11.76	11.7	11.95	17.77	17.75	17.7	17.75
2023年11月下半月	11.85	11.8	12	17.86	17.8	17.8	
2023年12月上半月	12.02	11.9	12.15	18.03	18.05	17.95	18.05
2023年12月下半月	12.08	12.05	12.20	18.08	18.05	18.05	
2024年1月上半月	12.08	12	12.25	18.08	18.05	18.05	18.05
2024年1月下半月	12.15	12.1	12.25	18.14	18.1	18.05	
2024年2月上半月	12.28	12.15	12.35	18.25	18.15	未报价	18.2
2024年2月下半月	12.31	12.2	12.35	18.29	18.2	18.2	
2024年3月上半月	12.43	12.35	12.50	18.45	18.4	18.3	18.5
2024年3月下半月	12.54	12.45	12.60	18.63	18.5	18.5	
2024年4月上半月	12.75	12.65	12.85	19.07	18.85	18.75	19.2
2024年4月下半月	13.44	13.25	13.50	20.02	19.6	19.2	
2024年5月上半月	14.64	14.35	14.40	21.78	21.1	20.8	22.5
2024年5月下半月	15.42	15.6	15.60	22.99	23.3	22.8	
2024年6月上半月	15.07	15.1	15.30	22.53	22.55	22.3	21.8
2024年6月下半月	14.33	14.35	14.60	21.55	21.6	21.7	

版权声明:

本报告中部分数据来源为公开数据, 其他数据及所有图表和文字内容均为钨钼云商/钨都贸易网原创, 禁止任何有悖原意的引用, 本报告为VIP会员专属报告, 禁止公开传播或分享至任意第三方。钨钼云商/钨都贸易网力求本报告数据内容的真实性和准确性, 报告分析及结论仅限于市场分析参考及交流, 不构成直接操作建议。