



**钨钼云商**

www.molychina.com

# 中国钨市场分析报告 (2024年7月)

白金会员内参报告  
2024年 第7期

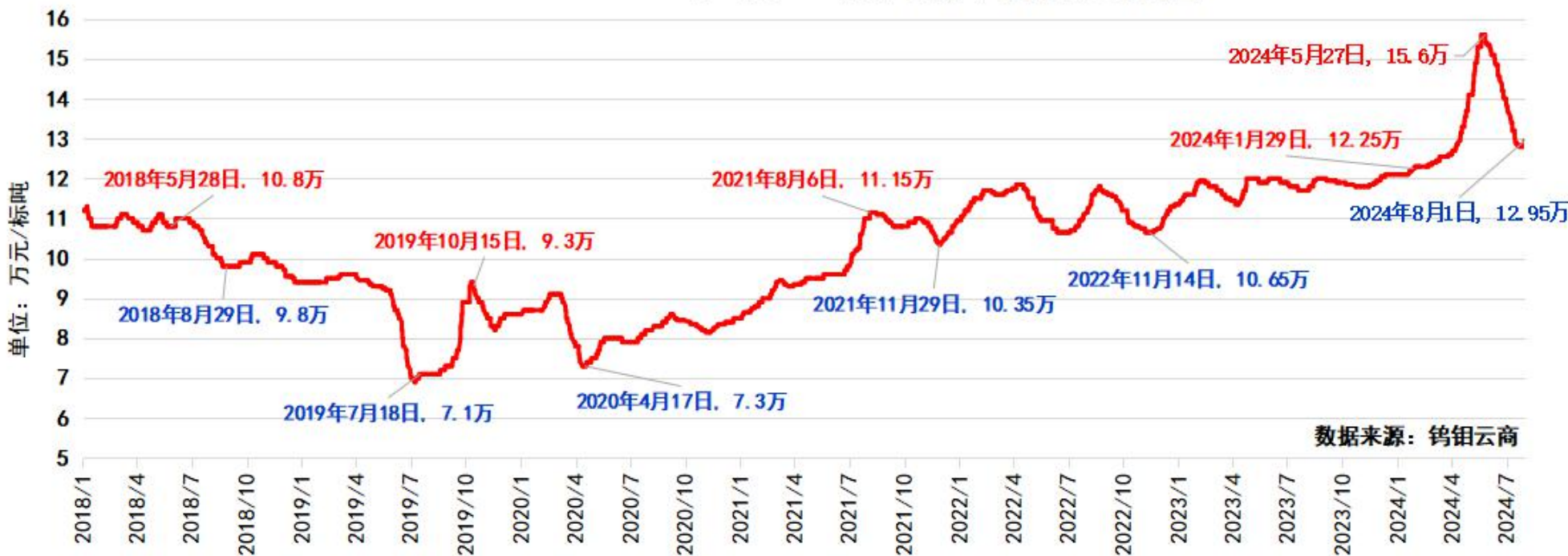
咨询交流：耿志强13526952128（微信同号）

# 一、2024年7月钨市场简报

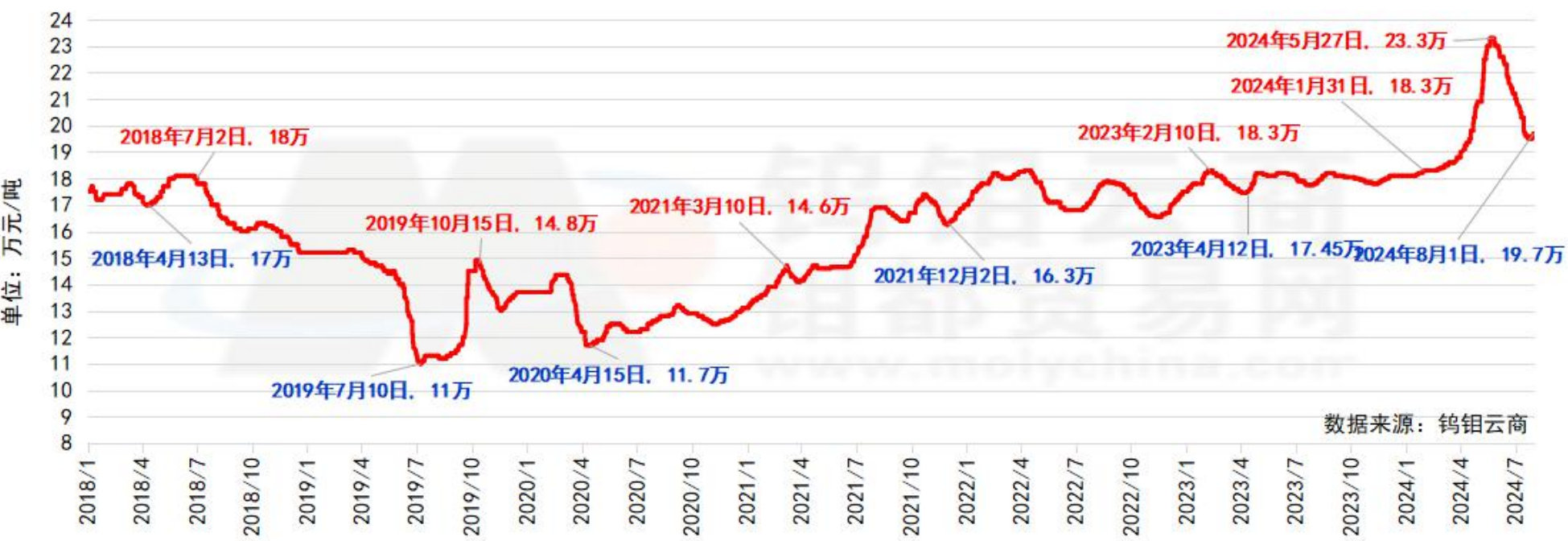
钨钼云商发布：2024年7月钨市场简报						
7月钨市回顾	行情回顾：2024年7月份中国钨市场信心低迷，价格大幅回落，上旬加速探底，月末因刚需补仓增多而止跌企稳，55%黑钨精矿月度降幅11500元/标吨，最低跌至12.6万元/标吨；APT月度降幅16000元/吨，最低跌至19.2万元/吨；中颗粒碳化钨月度降幅26元/公斤，最低跌至285元/公斤；截至7月末，55%黑钨精矿报价稳定12.8-12.9万元/标吨；APT报价反弹至19.6-19.7万元/吨；中颗粒碳化钨报价盘整在289-292元/公斤。					
钨平均价	主要产品	7月均价 (中间价)	环比	同比	2024年累计平 均价	累计同比
	W55黑钨精矿	13.15	-10.42%	12.30%	13.28	13.84%
	W55白钨精矿	13.07	-10.30%	12.56%	13.18	13.97%
	28-32%白钨精矿	1997	-11.17%	9.87%	2021	11.51%
	APT(仲钨酸铵)	20.04	-8.99%	12.09%	19.86	11.34%
	W70钨铁	21.11	-6.28%	21.12%	19.94	14.03%
	钨粉	306	-8.79%	12.41%	300	10.33%
	碳化钨	301	-8.51%	12.49%	294	10.08%
	钴粉	198	-2.47%	-27.03%	202	-27.10%
硬质合金平均价	棒材(钴10)	378	-1.82%	10.32%	357	2.73%
	球齿(钴6)	357	-0.83%	15.32%	332	6.64%
	顶锤( $\Phi \leq 190\text{mm}$ )	383	-1.79%	-1.83%	362	-8.81%
	辊环(YGR45)	353	-0.56%	4.90%	330	-3.79%
废钨平均价	废纯钨块/片	257.5	-8.53%	10.18%	259.8	10.22%
	废磨削(5钴不含税)	2.4	-7.83%	14%	2.33	13.00%
	废合金棒材(不含税)	197	-4.14%	4.08%	198	3.73%
钨生产量	主要产品	7月统计	环比	同比	2024年累计	同比
	APT	10970	8.83%	3.78%	69915	-5.64%
	钨粉末	6790	-6.67%	4.38%	49070	4.80%
	钨铁	508	-39.52%	-54.23%	5716	19.71%
8月预测	经过两个多月的调整，钨价跌幅累计较大，下游企业去库存告一段落，刚需补仓增多，同时，持货商库存成本较高，惜售看涨情绪升温，8月份是传统淡季，消费难以好转，但经历长时间回落探底后阶段性整固筑底行情或将展开，预计8月份市场呈现小幅反弹，但价格波动幅度有限。					

## 二、主要钨产品历史价格走势（2024年7月）

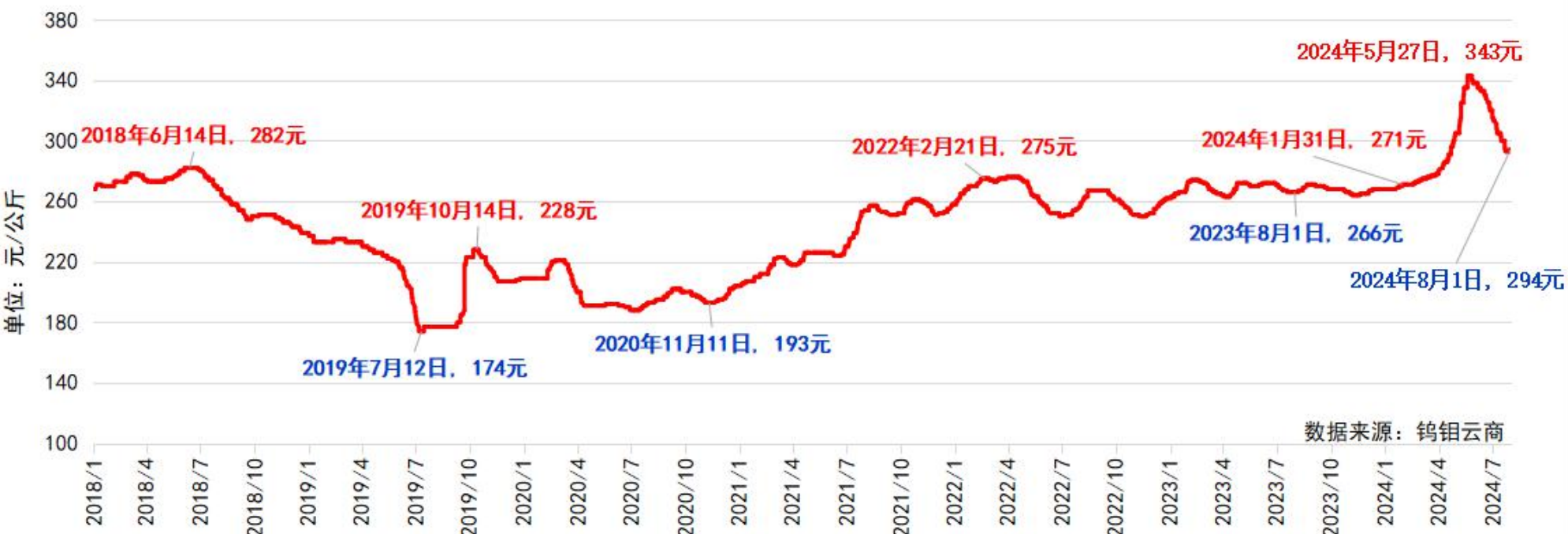
### 2018-2024年7月55%黑钨精矿价格走势



### 2018-2024年7月中国APT价格走势



### 2018-2024年7月中国中颗粒碳化钨价格走势



## 三、7月份钨市场回顾及后市展望

**行情回顾：**2024年7月份中国钨市场信心低迷，价格大幅回落，上旬加速探底，月末因刚需补仓增多而止跌企稳，55%黑钨精矿月度降幅11500元/标吨，最低跌至12.6万元/标吨；APT月度降幅16000元/吨，最低跌至19.2万元/吨；中颗粒碳化钨月度降幅26元/公斤，最低跌至285元/公斤；截至7月末，55%黑钨精矿报价稳定12.8-12.9万元/标吨；APT报价反弹至19.6-19.7万元/吨；中颗粒碳化钨报价盘整在289-292元/公斤。

**钨精矿：**2024年7月55%黑钨精矿价格在13.75-14万元/标吨区间运行，平均价为13.15万元/标吨，环比下降10.42%。

**APT：**2024年7月APT价格在19.3-21.2万元/吨区间运行，平均价为20.04万元/吨，环比下降8.99%。

**钨粉末：**2024年7月碳化钨价格在288-320元/公斤区间运行，平均价为301元/公斤，环比下降8.51%。

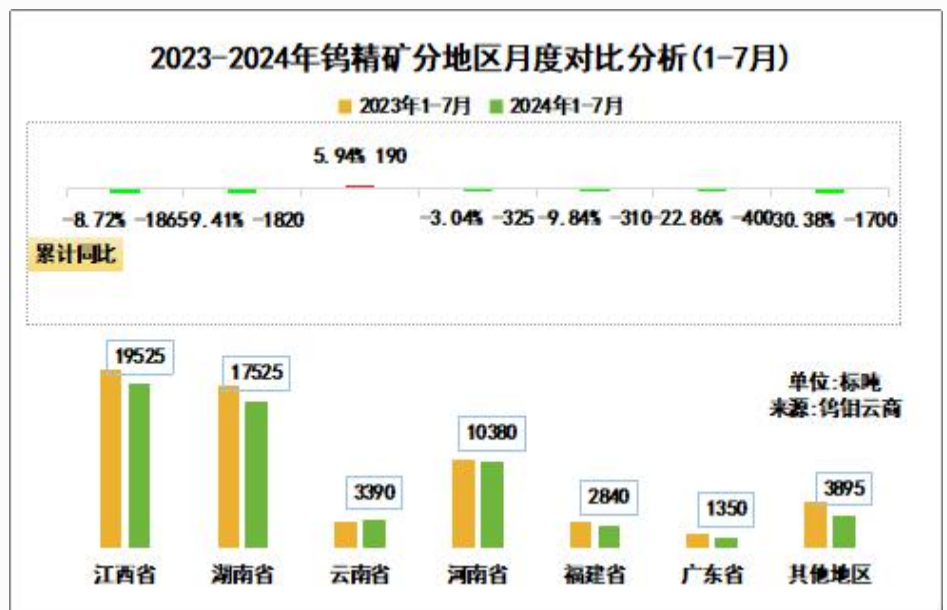
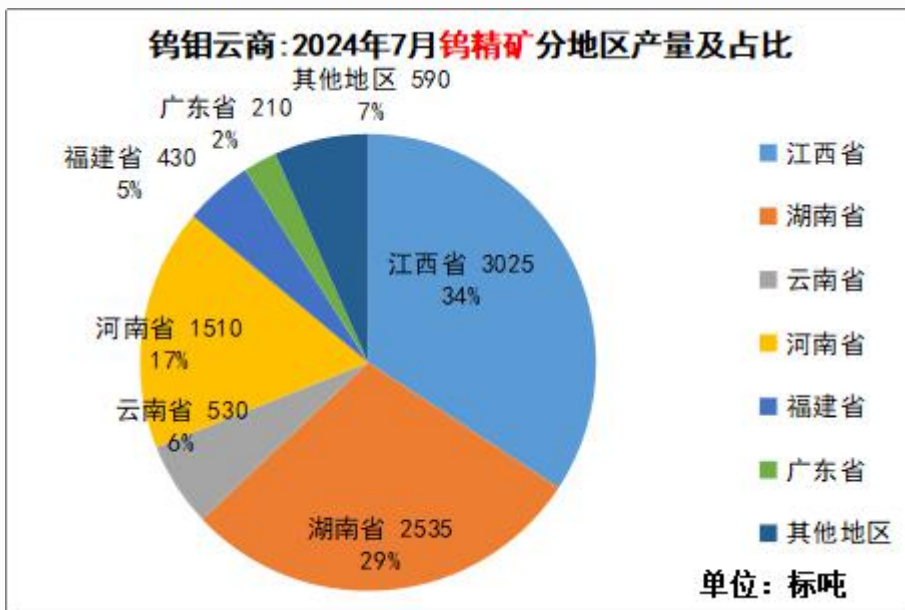
2024年7月钨粉价格在294-325元/公斤区间运行，平均价为306元/公斤，环比下降8.79%。

**硬质合金：**2024年7月普通钴10棒材月均价在363-393元/公斤，中间值378元/公斤；低风压钴6球齿月均价在352-362元/公斤，中间值357元/公斤；常规辍环月均价在348-358元/公斤，中间值353元/公斤；顶锤月均价在373-393元/公斤，中间值383元/公斤。实际成交价略低，供需博弈激烈。硬质合金市场实际需求未见明显好转，原料端反弹的利好情绪暂未传导至后端，对于原料采购表现理性。

**后市展望：**经过两个多月的调整，钨价跌幅累计较大，下游企业去库存告一段落，刚需补仓增多，同时，持货商库存成本较高，惜售看涨情绪升温，8月份是传统淡季，消费难以好转，但经历长时间回落探底后阶段性整固筑底行情或将展开，预计8月份市场呈现小幅反弹，但价格波动幅度有限。

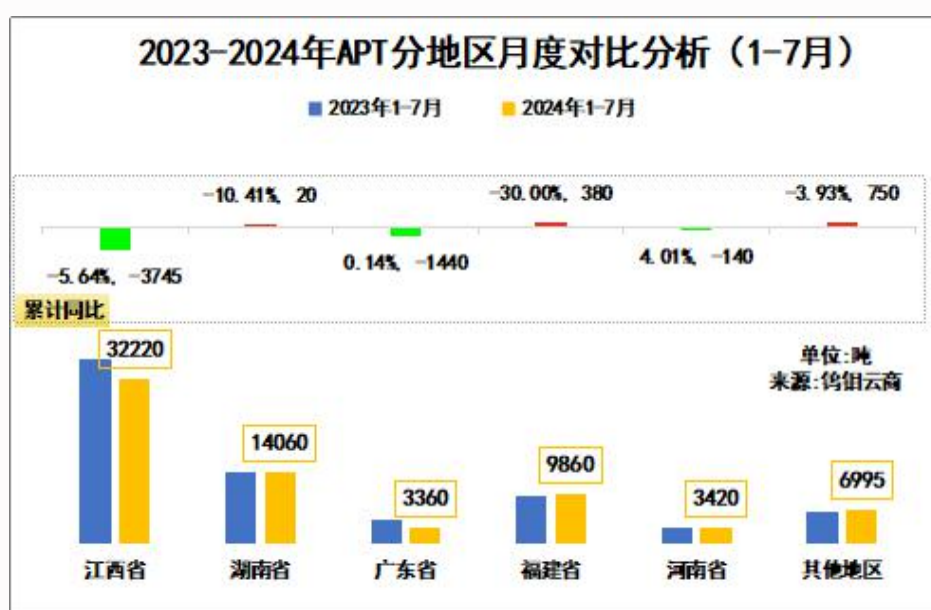
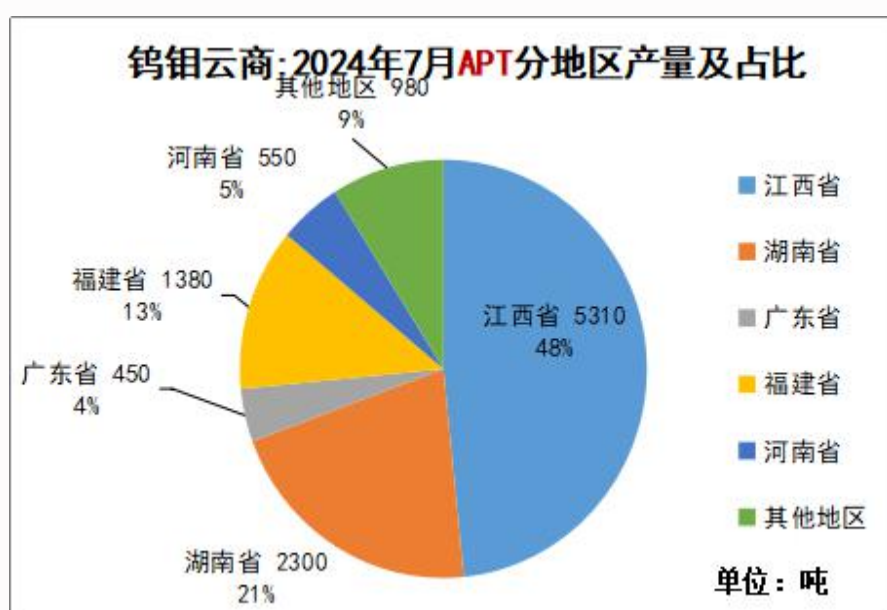
# 四、主要钨产品生产情况（2024年7月）

## 4.1 2024年7月中国钨精矿生产情况



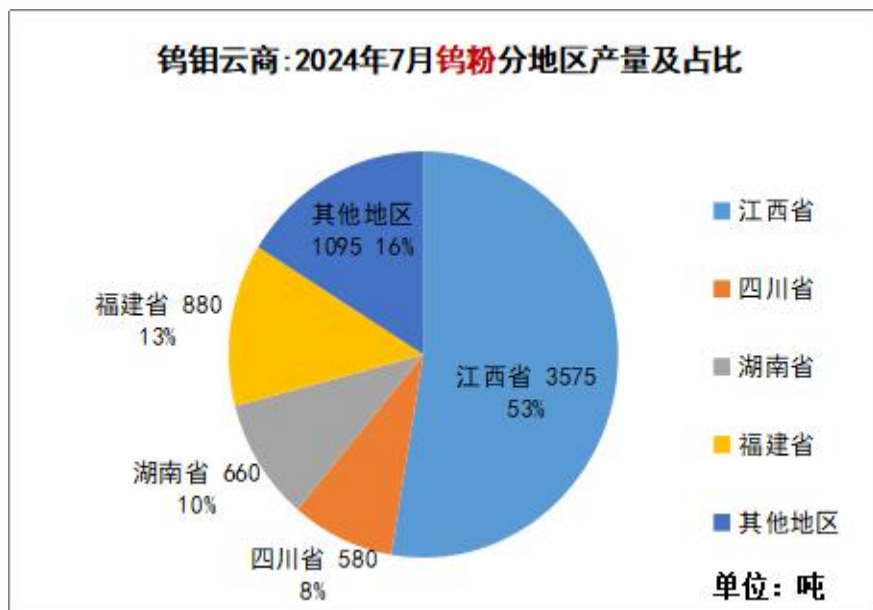
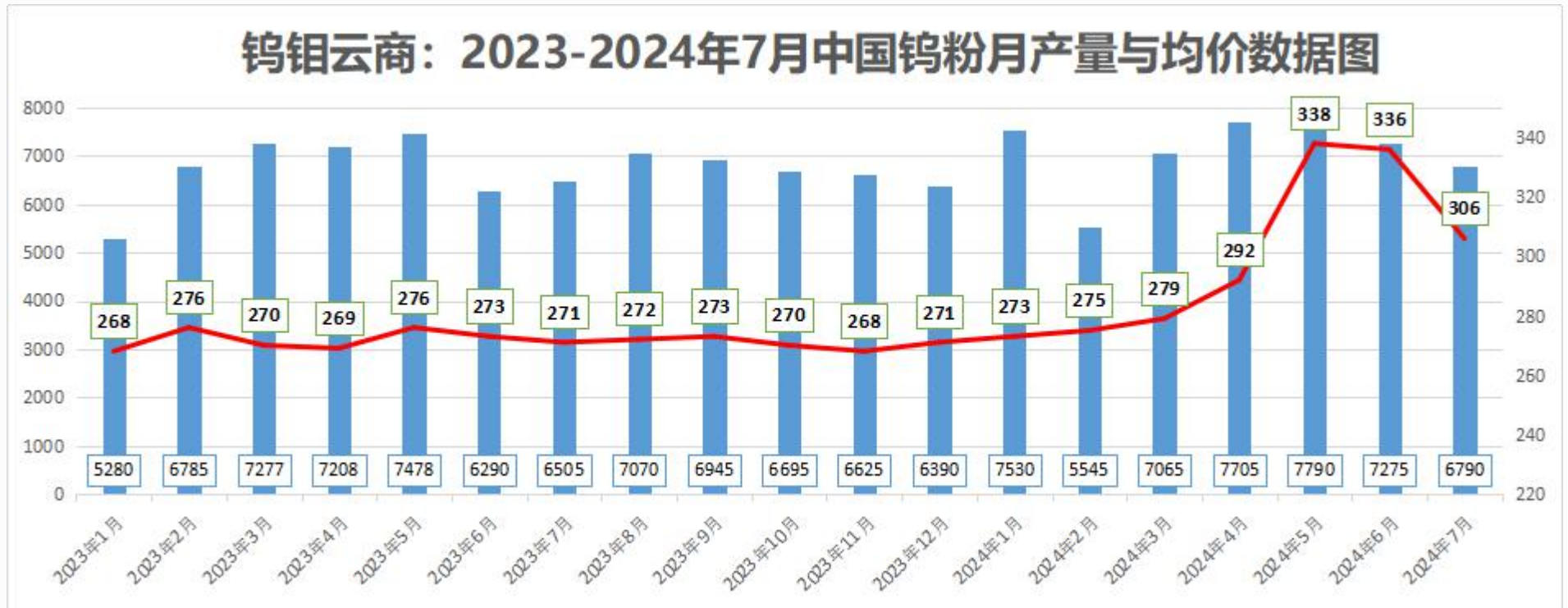
据统计，2024年7月份中国钨精矿生产量8830吨（标吨量），环比增加2.44%，同比减少8.83%。本月矿山受外部影响较小，生产基本保持正常，产量环比有增，月末，钨精矿价格止跌且出现小幅反弹，持货商惜售情绪增强，现货流通一般，预计八月份生产总量环比略增。

## 4.2 2024年7月中国APT生产情况



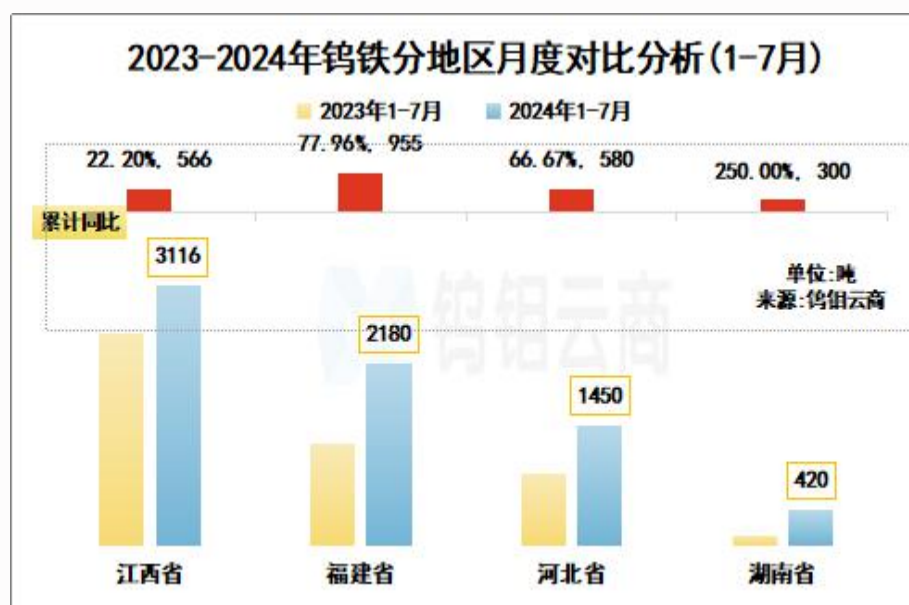
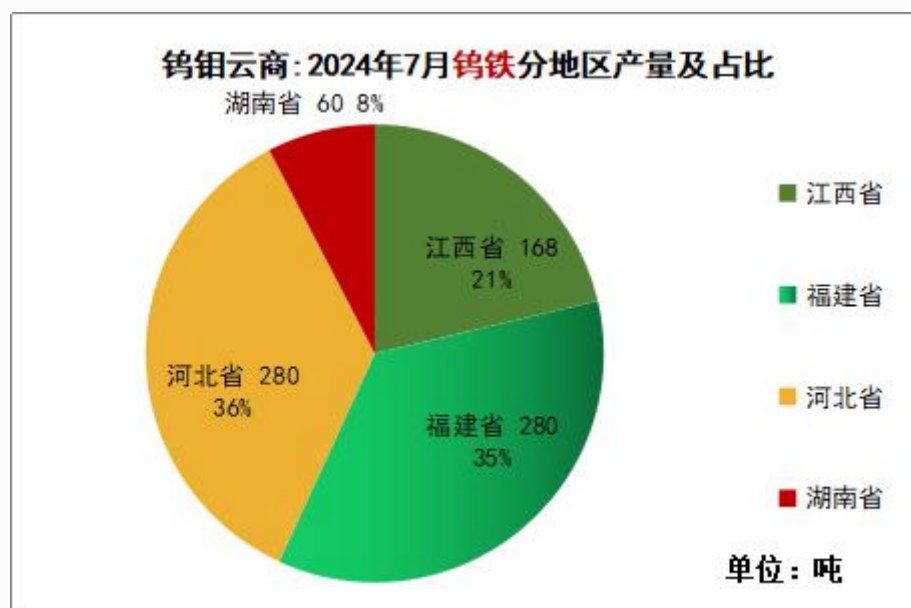
据统计，2024年7月份中国APT生产量10970吨（实物量），环比增加8.8%，同比增加3.8%。部分冶炼厂商本月生产恢复正常，叠加市场成本倒挂缓解，刺激生产量明显回升，伴随钨价止跌企稳甚至开始反弹，预计八月份生产量将保持稳定走势。

## 4.3 2024年7月中国钨粉生产情况



据统计，2024年7月份中国钨粉生产量6790吨，环比减少6.67%，同比增加4.4%。本月钨粉末需求沉寂，上半月鲜有批量成交达成，企业存量订单稀少，下旬因原料价格止跌，硬质合金企业集中回补库存，掀起一波订单释放，但始终未能改变生产总量回落的局面，伴随钨价稳中有升运行，钨粉末新增订单将有所好转，8月份产量也会同比回升。

## 4.4 2024年7月中国钨铁生产情况

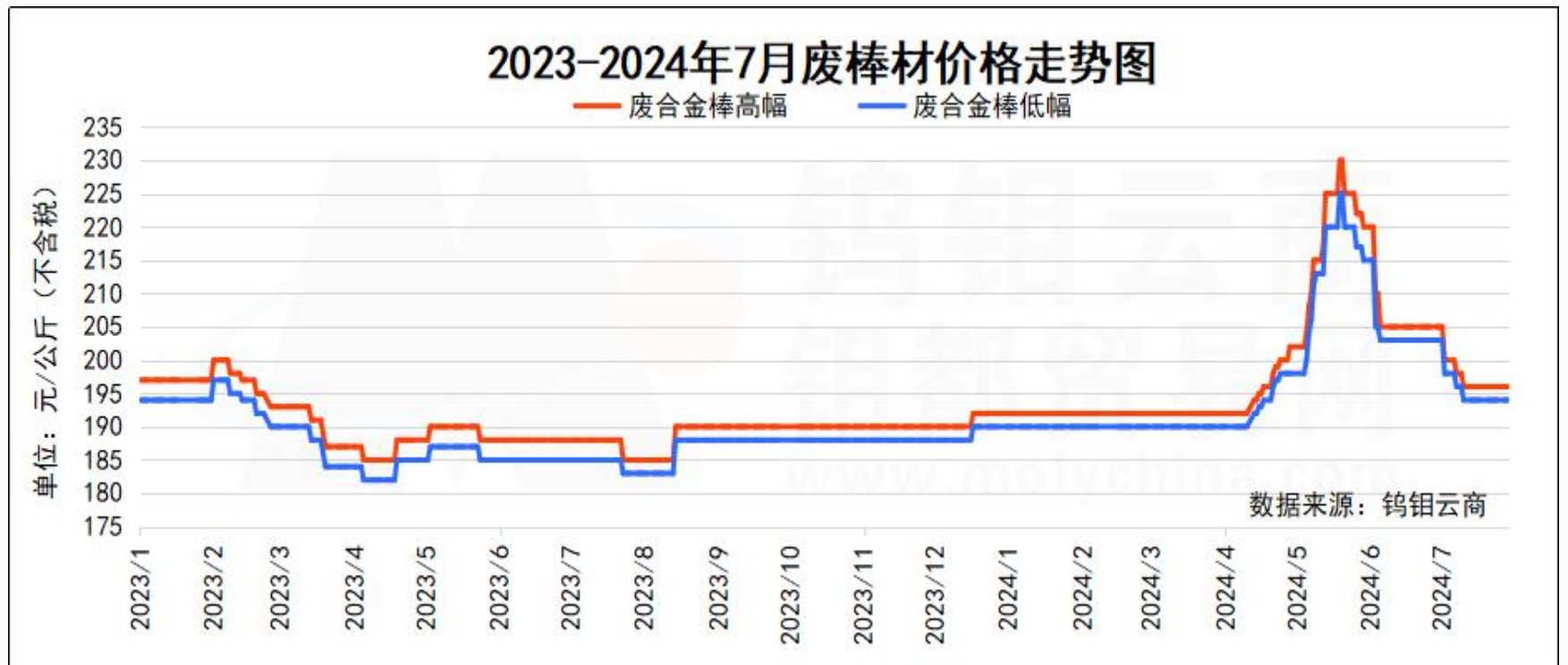


据统计，2024年7月份中国钨铁生产量508吨，环比减少39.5%，同比减少54%。7-8月份属于高温天气，部分工厂停产检修，导致生产量减少，预计8月份产销总量难有增加。



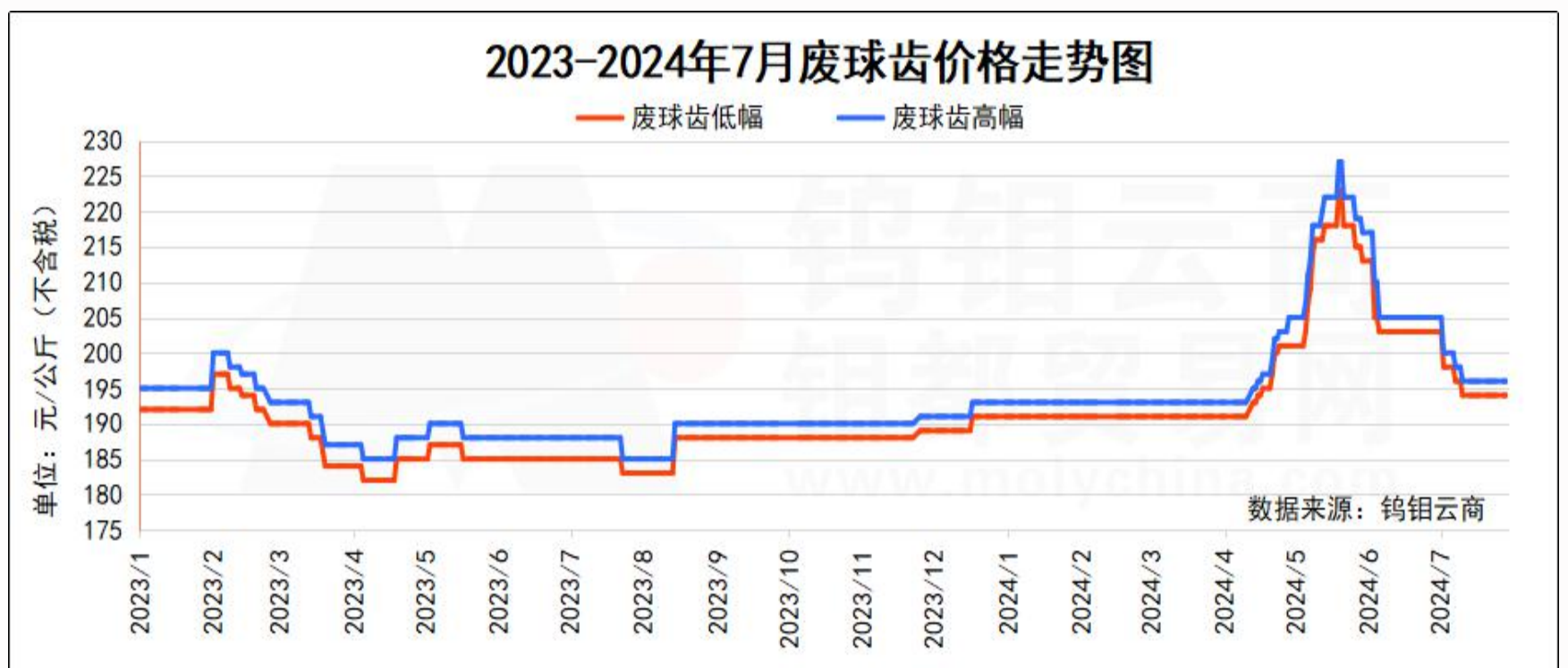
# 五、国内废钨料产品市场情况（2024年7月）

## 5.1 2024年7月废棒材市场运行情况



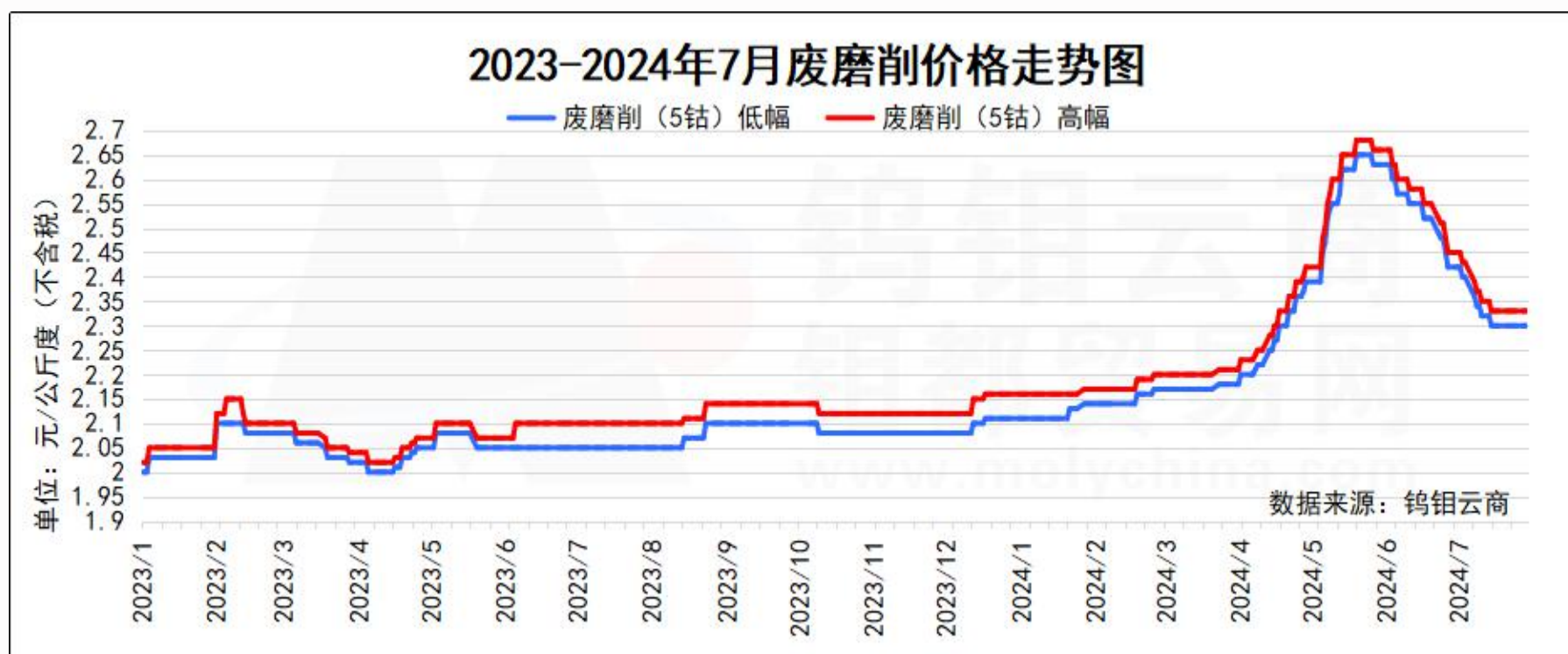
分析：7月份废棒材不含税价格区间在194-205元/公斤，月跌幅11元/公斤，月均价196-198元/公斤，环比下降4%。

## 5.2 2024年7月废球齿市场运行情况



分析：7月份废球齿不含税价格区间在194-205元/公斤，月跌幅9元/公斤，月均价在196-198元/公斤，环比下降4%。

### 5.3 2024年7月废磨削市场运行情况



分析：7月份废磨削不含税价格区间在2.3-2.45元/公斤度（折金属钨），月跌幅0.15元/公斤度，月均价2.34-2.37元/公斤度（折金属钨），环比下降7.8%。

### 5.4 2024年7月废纯钨市场运行情况

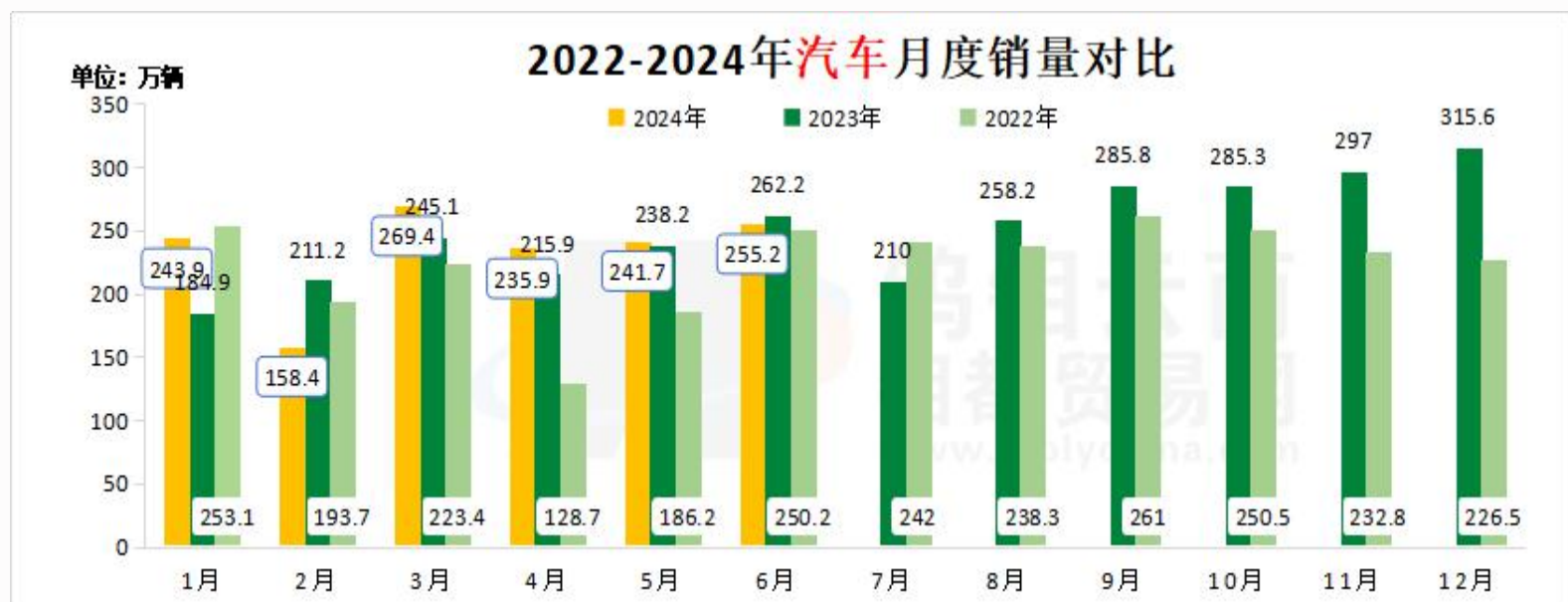
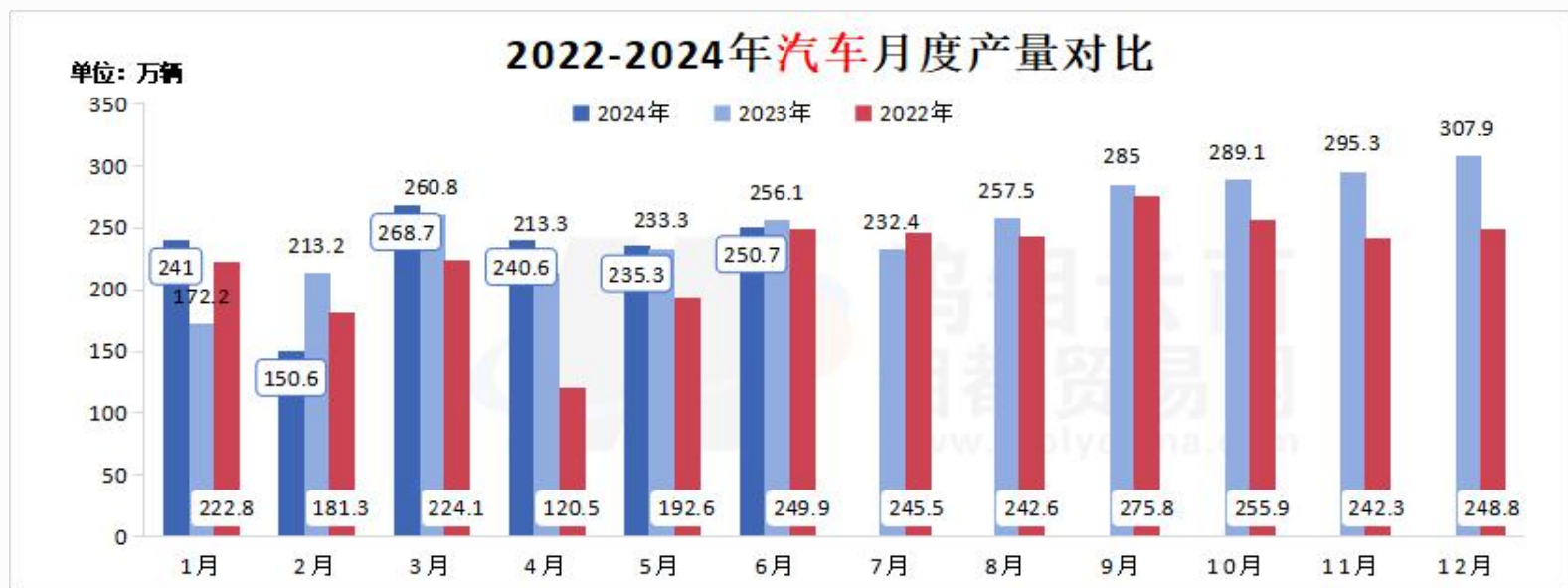


分析：7月份废纯钨边角运行区间在255-270元/公斤，月跌幅15元/公斤，月均价255-260元/公斤，环比下降8.5%。

废钨市场行情综述：废钨市场有价无市，一方面持货商库存成本偏高，捂货惜售；另一方面消费者谨慎观望，未见订单增多。临近月末钨价止跌回升，废钨询盘活跃，但成交总量维持低位运行，其中废纯钨报价在260-270元/公斤，废磨削料报价在2.35-2.38元/公斤度，演绎了从无量下行到缩量上涨的转变。

# 六、钨终端消费领域产销情况（2024年1-6月）

## 6.1 中国汽车市场运行情况



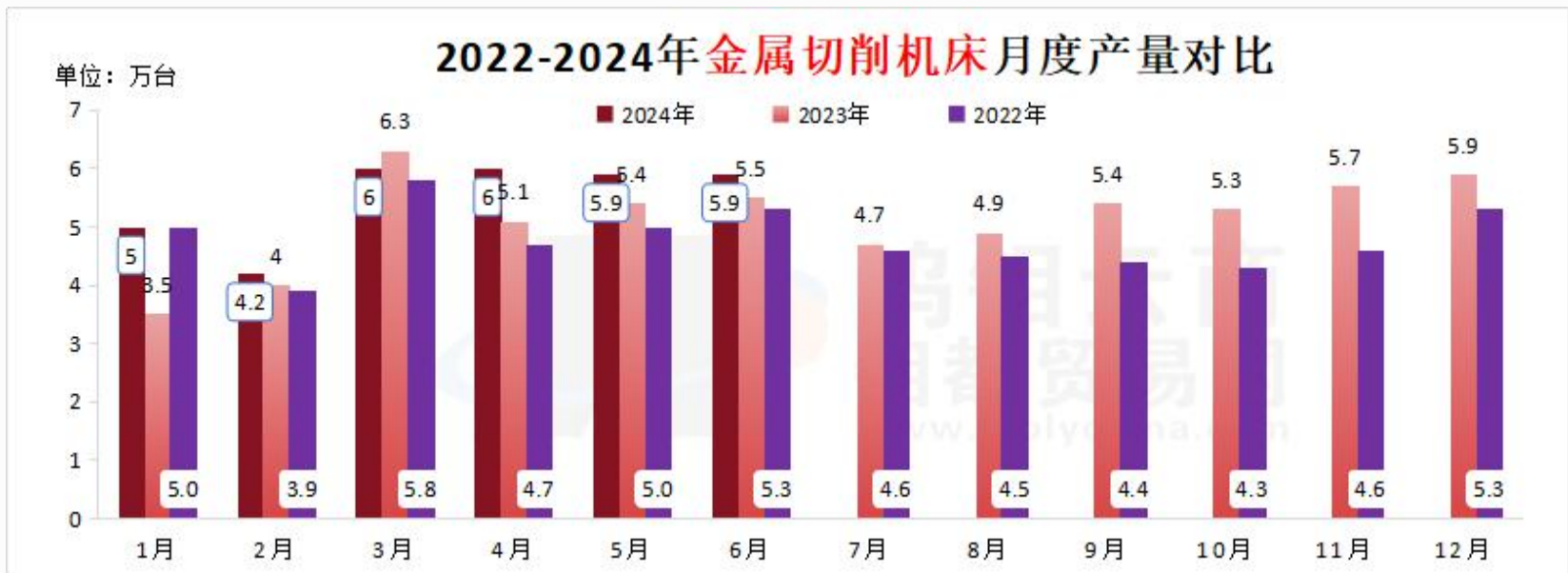
分析：2024年6月，汽车产销分别完成250.7万辆和255.2万辆，环比分别增长5.7%和5.6%，同比分别下降2.1%和2.7%。

## 6.2 中国挖掘机市场运行情况



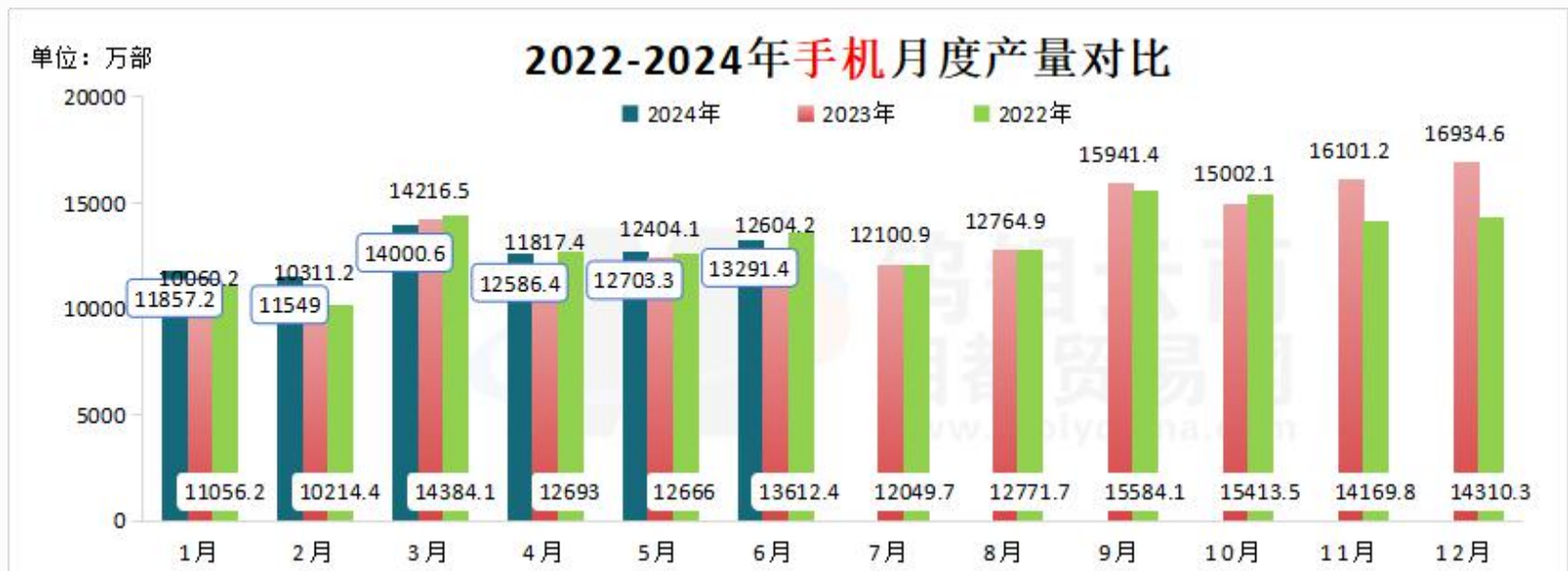
分析：2024年6月产出各类挖掘机产量24866台，同比增长22.2%。2024年上半年，我国挖掘机累计产量148655台，同比增长7.7%。

## 6.3 中国金属切削机床市场运行情况



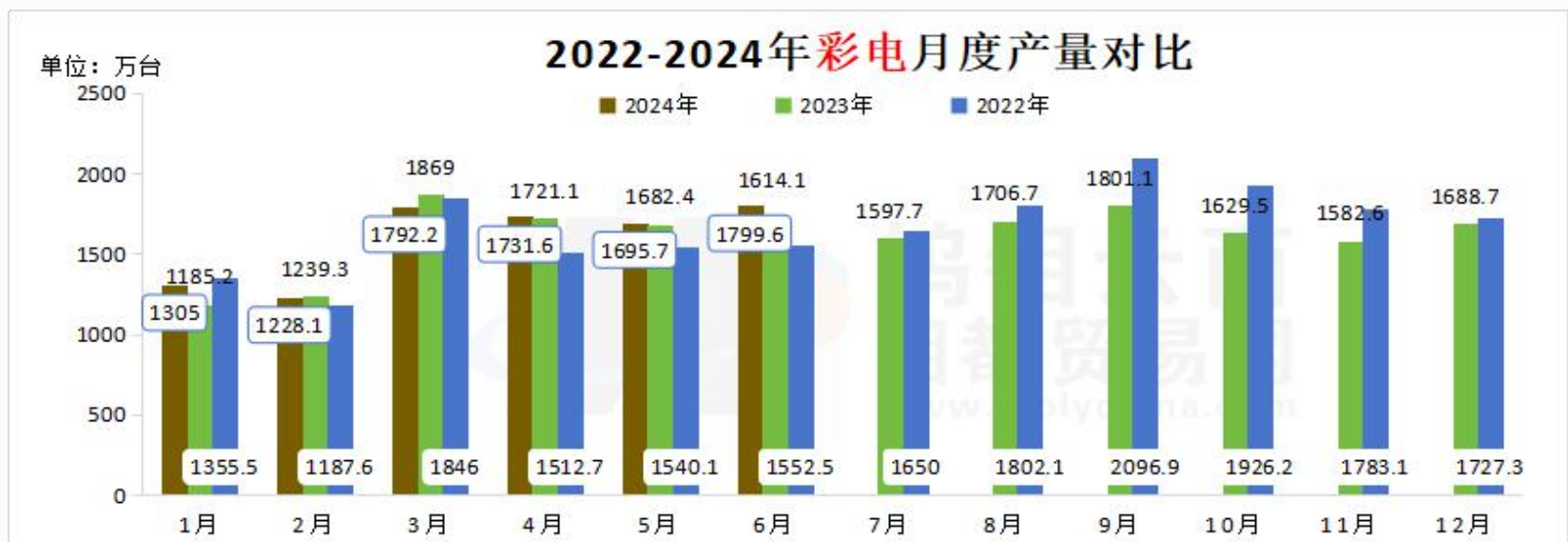
分析：2024年6月国内金属切削机床产量为5.9万台，同比增长1.7%；1-6月国内金属切削机床累计产量为33.3万台，累计增长5.7%。

## 6.4 中国手机市场运行情况



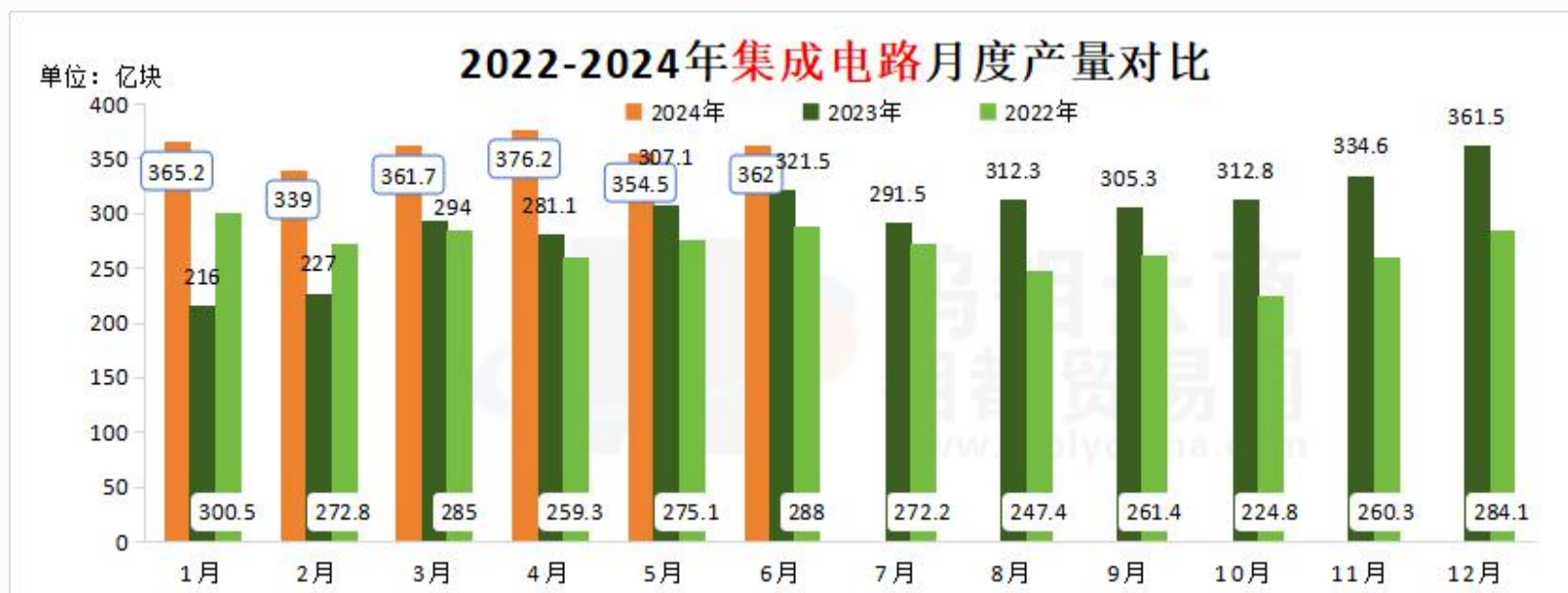
分析：2024年1-6月份手机产量7.52亿台，同比增长7.6%，其中智能手机产量5.63亿台，同比增长6.4%。

## 6.5 中国彩电市场运行情况



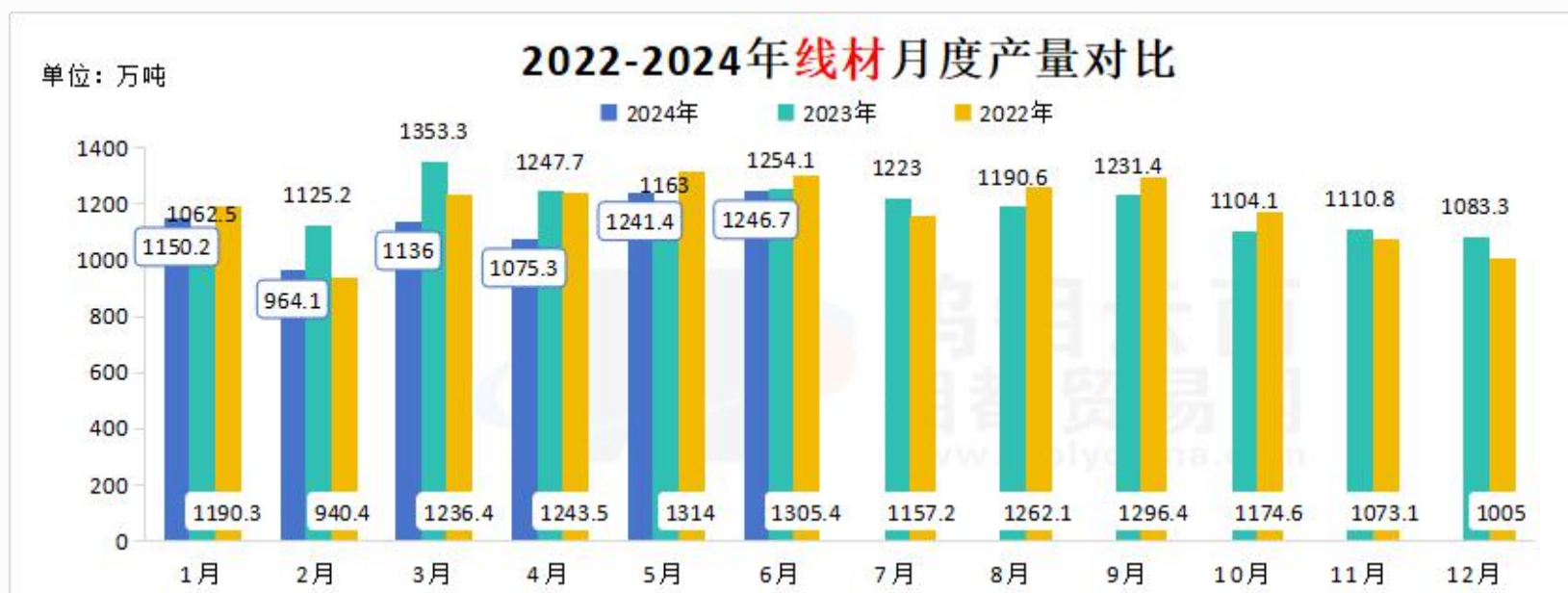
分析：2024年6月全国彩电产量1799.6万台，同比增长8.1；1-6月累计产量9602.8万台，同比增长0.4%。

## 6.6 中国集成电路市场运行情况



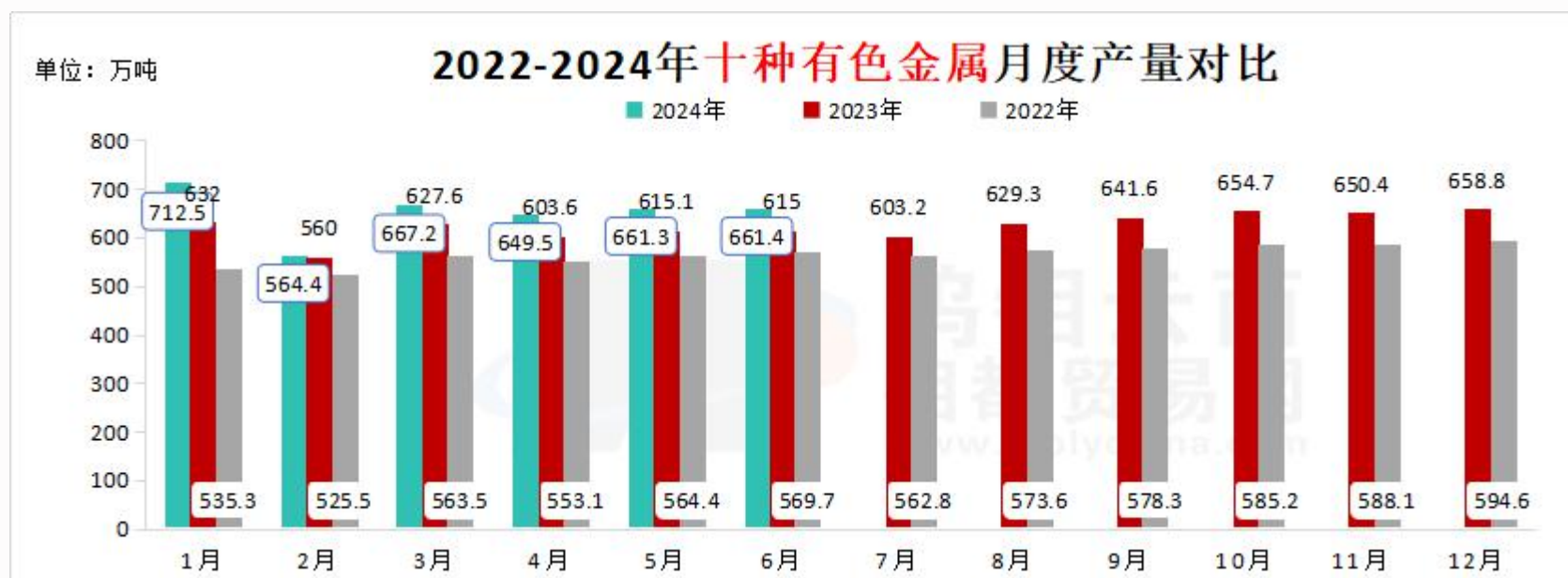
分析：2024年1-6月份集成电路产量2071.1亿块，同比增长28.9%。

## 6.7 中国线材市场运行情况



分析：2024年6月，我国线材（盘条）产量1246.7万吨，同比增长2.4%；1-6月，我国线材（盘条）产量6734.3万吨，同比下降2.8%。

## 6.8 中国十种有色金属市场运行情况



分析：2024年6月国内十种有色金属产量为661.4万吨，同比增长7.5%；1-6月累计产量3900.2万吨，累计增长7.1%。

# 七、中国钨产品月度平均价表现（2024年7月）

## 钨钼云商：2024年7月主要钨产品平均价格

主要产品	价格单位	5月 平均价	6月 平均价	7月 平均价	7月平均价 中间值	7月 环比	7月 同比	2023年 累计平 均价	2024年 累计平 均价	累计 同比
W65黑钨精矿	万元/标吨	15.22-15.31	14.83-14.93	13.36-13.44	13.4	-9.95%	12.51%	11.91	13.44	12.82%
W65白钨精矿	万元/标吨	15.15-15.23	14.75-14.85	13.26-13.34	13.3	-10.14%	12.52%	11.81	13.37	13.21%
W60黑钨精矿	万元/标吨	15.15-15.23	14.73-14.83	13.21-13.29	13.25	-10.35%	12.10%	11.81	13.36	13.12%
W55黑钨精矿	万元/标吨	15.05-15.12	14.63-14.73	13.11-13.19	13.15	-10.42%	12.20%	11.71	13.28	13.38%
W55白钨精矿	万元/标吨	14.95-15.02	14.52-14.62	13.03-13.11	13.07	-10.30%	12.38%	11.61	13.18	13.50%
28-32%白钨精矿	元/吨度	2277-2297	2238-2258	1987-2007	1997	-11.17%	9.85%	1817.57	2021.43	11.22%
APT(仲钨酸铵)	万元/吨	22.31-22.64	21.93-22.1	19.94-20.13	20.035	-8.99%	12.59%	17.87	19.86	11.12%
AMT(偏钨酸铵)	万元/吨	26.11-26.58	25.18-25.54	23.12-23.47	23.295	-8.14%	10.32%	20.83	23.12	10.97%
W70钨铁	万元/吨	22.34-22.78	22.38-22.67	21.01-21.21	21.11	-6.28%	22.24%	17.43	19.94	14.39%
W80钨铁	万元/吨	23.22-23.66	23.31-23.6	22.1-22.3	22.2	-5.35%	23.40%	18.13	20.78	14.63%
96%钨酸钠	万元/吨	16.4-16.69	16.48-16.62	15.45-15.62	15.535	-6.13%	13.35%	13.77	15.22	10.53%
钨粉	元/千克	336-340	333-338	304-308	306	-8.79%	12.92%	272.21	299.79	10.13%
碳化钨	元/千克	326-331	327-331	299-303	301	-8.51%	13.16%	267.57	294.21	9.96%
钴粉	元/千克	197-207	199-206	195-200	197.5	-2.47%	-29.08%	270.64	201.57	-25.52%
棒材(钴10)	元/千克	367-397	370-400	363-393	378	-1.82%	12.84%	342.64	357.29	4.27%
球齿(钴6)	元/千克	349-359	355-365	352-362	357	-0.83%	15.16%	309.57	331.71	7.15%
顶锤 (Φ≤190mm)	元/千克	377-397	380-400	373-393	383	-1.79%	3.51%	390.14	362.21	-7.16%
辊环(YGR45)	元/千克	347-357	350-360	348-358	353	-0.56%	10.31%	336.50	330.21	-1.87%
废钨屑/丝	元/千克	281-286	269-274	245-250	247.5	-8.84%	12.76%	224.71	250.50	11.47%
废钨块/片	元/千克	290-295	279-284	255-260	257.5	-8.53%	12.69%	233.71	259.79	11.16%
废磨削	元/公斤度	2.59-2.62	2.54-2.57	2.34-2.37	2.355	-7.83%	13.49%	2.06	2.33	12.81%
废合金棒	元/千克	215-219	204-207	196-198	197	-4.14%	5.91%	189.29	198.07	4.64%

数据来源：钨钼云商

- 报告完 -

### 报告说明：

1. 钨精矿、APT、钨粉、钨铁生产量为不完全统计，半年度、年度数据将会修正。
2. 钨及硬质合金产品价格为市场抽样统计，仅用作行情参考研究。
3. 本报告数据为钨钼云商对固定样本按月度周期连续统计，我们力求数据的全面、保证数据的连续。
4. 本报告结论和观点均为就以上统计数据结论分析和市场探讨，仅供会员单位交流参考，不作为直接投资或操作建议，任何据此操作可能产生的风险钨钼云商概不承担责任。