

## 钨钼云商发布：2024年10月份钨市汇总

<b>钨市总结</b>	在钨铁强劲需求支撑下，10月份钨铁价格保持在24万元表现稳固，影响钨产业链上下游价格均保持稳定、波动空间较窄。10月45%钨精矿月均价3730元/吨度、钨铁月均价24.23万元/吨，环比小幅上涨；下游产品钨酸铵月均价环比持平、钨粉月均价环比小幅回落。10月钨市呈现出钨铁稳固、钨精矿坚挺、钨化工制品市场偏弱的矛盾局面。					
<b>钨平均价</b>	<b>主要产品</b>	<b>10月均价 (中间价)</b>	<b>10月环比</b>	<b>10月同比</b>	<b>1-10月平均价</b>	<b>1-10月同比</b>
	45%钨精矿(元/吨度)	3745	0.48%	11.62%	3579	-11.47%
	冶金氧化钨(元/吨度)	3845	0.21%	10.52%	3690	-11.26%
	60%钨铁(万元/吨)	24.23	0.60%	9.02%	23.29	-12.79%
	国际氧化钨(美元/磅钨)	21.94	1.60%	9.18%	21.25	-16.52%
	欧洲钨铁(美元/千克钨)	51.13	0.46%	3.36%	50.21	-19.28%
	二钨酸铵(万元/吨)	23.14	-	3.47%	22.70	-13.75%
	一级四钨酸铵(万元/吨)	22.94	-	4.15%	22.42	-13.79%
	高纯三氧化钨(万元/吨)	27.79	-0.25%	3.23%	27.26	-13.75%
	钨粉(万元/吨)	43.52	-0.05%	0.33%	43.33	-13.57%
炼钢钨条Mo-1(万元/吨)	44.72	-0.71%	-0.31%	44.71	-13.51%	
<b>钨生产量</b>	<b>主要产品</b>	<b>10月统计量</b>	<b>10月环比</b>	<b>10月同比</b>	<b>1-10月产量</b>	<b>1-10月同比</b>
	钨精矿(实物吨)	26340	0.38%	10.49%	253640	9.51%
	钨酸铵(实物吨)	4710	-7.28%	-6.36%	50030	6.58%
	钨粉(金属吨)	1745	-2.51%	-8.16%	18239	8.92%
	炼钢钨条(金属吨)	455	-2.78%	-23.53%	4768	-6.84%
<b>钨铁销量</b>	国内钢招量(实物吨)	12056	-22.14%	37.19%	124794	25.77%
<b>钨进出口</b>	<b>类别</b>	<b>9月统计量</b>	<b>9月环比</b>	<b>9月同比</b>	<b>2024年1-9月 累积量</b>	<b>累计同比</b>
	进口量	10455	73.69%	14.40%	54439	25.72%
	出口量	3159	-21.69%	-2.18%	30650	5.75%
<b>宏观数据</b>	国家统计局发布:10月份，制造业采购经理指数（PMI）为50.1%，比上月上升0.3个百分点，制造业景气水平回升。 中物联钢铁物流专业委员会发布:2024年10月份钢铁行业PMI为54.6%，环比上升5.6个百分点，连续2个月环比上升，显示钢铁行业稳步回升。					
<b>2024年11月钨市预测</b>	预计11月份月上旬钨价保持稳定前行，钨精矿有望维持坚挺局面。下游产品钨铁24万价位横盘时间较长，关注11月份青山等钢厂采购价格变化；钨化工制品市场年末须关注新增需求补货表现。					
钨钼云商/钨都贸易网 专注钨钼行业 服务创造价值 联系人：王振宇13592685017（微信同号）						

# 目 录

一：10月加权平均价 .....	3
二：10月钼市汇总 .....	4
三：11月份钼市展望 .....	4
四：2024年10月钼精矿生产情况 .....	5
五：2024年10月钼铁招标情况 .....	6
六：2024年10月钼酸铵生产情况 .....	7
七：2024年10月钼粉生产情况 .....	8
八：2024年10月炼钢钼条生产情况 .....	9
九：2024年9月份进出口数据 .....	10
十：2024年8月份国外钼产量数据 .....	12
十一：10月份官方PMI数据 .....	13
十二：2024年10月份钼产品月均价 .....	14

## 一：10月加权平均价

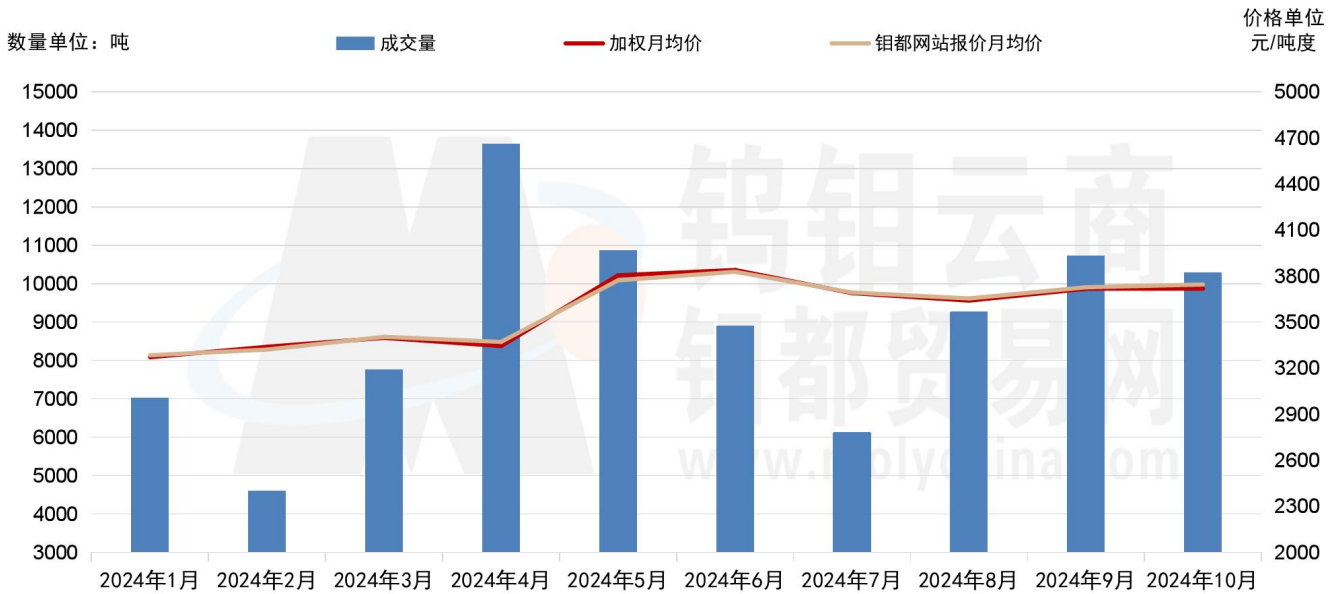
**钼都统计：**2024年10月份钼精矿加权月均价3717元（45-50%基准），与9月持平。10月统计汇总：中国市场35%以上钼精矿成交总量10276吨（上月为10719吨）。

钼都贸易网：2024年10月钼精矿加权平均价

统计月份	成交笔数	环比	成交量(实物吨)	环比	加权平均价(元/吨度)	环比	网站报价(元/吨度)	环比
2024年10月	100	▼	10276	▼	3717	-	3745	▲0.48%
2024年9月	105		10719		3717		3727	

说明：统计中国市场35%以上钼精矿现货市场成交数据，价格均按照45%基准价汇总。

钼都贸易网：中国钼精矿每月成交量价趋势图



**钼都统计：**2024年10月份钼铁钢招加权月均价约24.09万元/吨，月环比上涨1.10%。10月统计汇总：中国市场样本钢厂招标钼铁总量12056吨（上月为15484吨，9月份数据有修正）。

钼都贸易网：每月钼铁加权平均价（10月）

统计月份	钢招次数	环比	成交量(实物吨)	环比	加权平均价(万元/60基吨)	环比	网站报价(万元/60基吨)	环比
10月	79	▼	12056	▼	24.09	▲1.10%	24.23	▲0.62%
9月	134		15484		23.83		24.08	

说明：统计中国市场钼铁钢招代表性钢企成交数据，价格均按照承兑汇总。

## 二：10 月钼市汇总

### 钼市总结：

在钼铁强劲需求支撑下，10 月份钼铁价格保持在 24 万元表现稳固，影响钼产业链上下游价格均保持稳定、波动空间较窄。

钼都贸易网报价显示，2024 年 10 月份 45%钼精矿月均价 3730 元/吨度、钼铁月均价 24.23 万元/吨，环比略涨；下游产品钼酸铵月均价环比持平、钼粉月均价环比小幅回落。报价水平验证了 10 月份钼铁稳固、钼精矿坚挺、钼化工制品市场偏弱的矛盾局面。

钼钨云商：2024年10月份中国钼生产消费量统计表														
分产品	1月	2月	3月	4月	5月	6月	7月	8月	9月	10月	10月环比	10月同比	2024年1-10月	1-10月份同比
钼精矿生产总量	24240	23390	25220	25750	26250	26000	24140	26070	26240	26340	0.38%	10.49%	253640	9.51%
钼铁钢招总量	12639	13690	11314	14160	11654	8461	11737	13599	15484	12056	-22.14%	37.19%	124794	25.77%
钼酸铵生产总量	5320	5390	5430	5410	5350	4410	4120	4810	5080	4710	-7.28%	-6.36%	50030	6.58%
钼粉生产总量	1953	1780	1845	1988	1950	1753	1625	1810	1790	1745	-2.51%	-8.16%	18239	8.92%
炼钢钼条生产总量	613	566	464	567	457	408	370	400	468	455	-2.78%	-23.53%	4768	-6.84%

单位：实物吨；数据统计：钼钨云商/钼都贸易网。  
对前期钼精矿、钼酸铵数据有修正；钼酸铵含一级四钼、二钼酸铵；9月份数据有修正。

### 据钼都贸易网统计：

10 月份钼精矿生产量约 2.63 万吨，环比增长 0.38%、同比增长 10.49%。2024 年 1-10 月钼精矿生产量 25.36 万吨，同比增长 9.51%。

10 月份钼铁钢招量 12056 吨，环比减少 22.14%、同比增长 37.19%。2024 年 1-10 月钼铁钢招量 12.48 万吨，同比增长 25.77%。

10 月份钼酸铵生产量 4710 吨，环比减少 7.28%，同比减少 6.36%。2024 年 1-10 月钼酸铵生产量 5 万吨，同比增长 6.58%。

10 月份钼粉生产量 1745 吨，环比减少 2.51%，同比减少 8.16%。2024 年 1-10 月钼粉生产量 1.82 万吨，同比增长 8.92%。

10 月份炼钢钼条生产量 455 吨，环比减少 2.78%，同比减少 23.53%。2024 年 1-10 月炼钢钼条生产量 4768 吨，同比减少 6.84%。

## 三：11 月份钼市展望

近几个月中国钼市场长期处于供需两旺、价格波动空间收窄的窄幅拉锯局面，四季度首月上下游企业均有对钼价进一步走向的试探，11-12 月份将逐渐进入 2024 年末收官阶段，在关注市场直接供需对价格的波动影响之外，我们也不能忽视特殊时段、阶段性调整等复杂因素可能带来的不确定性变化。

按照当前钼市供需形势，预计 11 月份月上旬钼价保持稳定前行，钼精矿有望维持坚挺局面。下游产品钼铁 24 万价位横盘时间较长，关注 11 月份青山等钢厂采购价格变化；钼化工制品市场年末须关注新增需求补货表现。

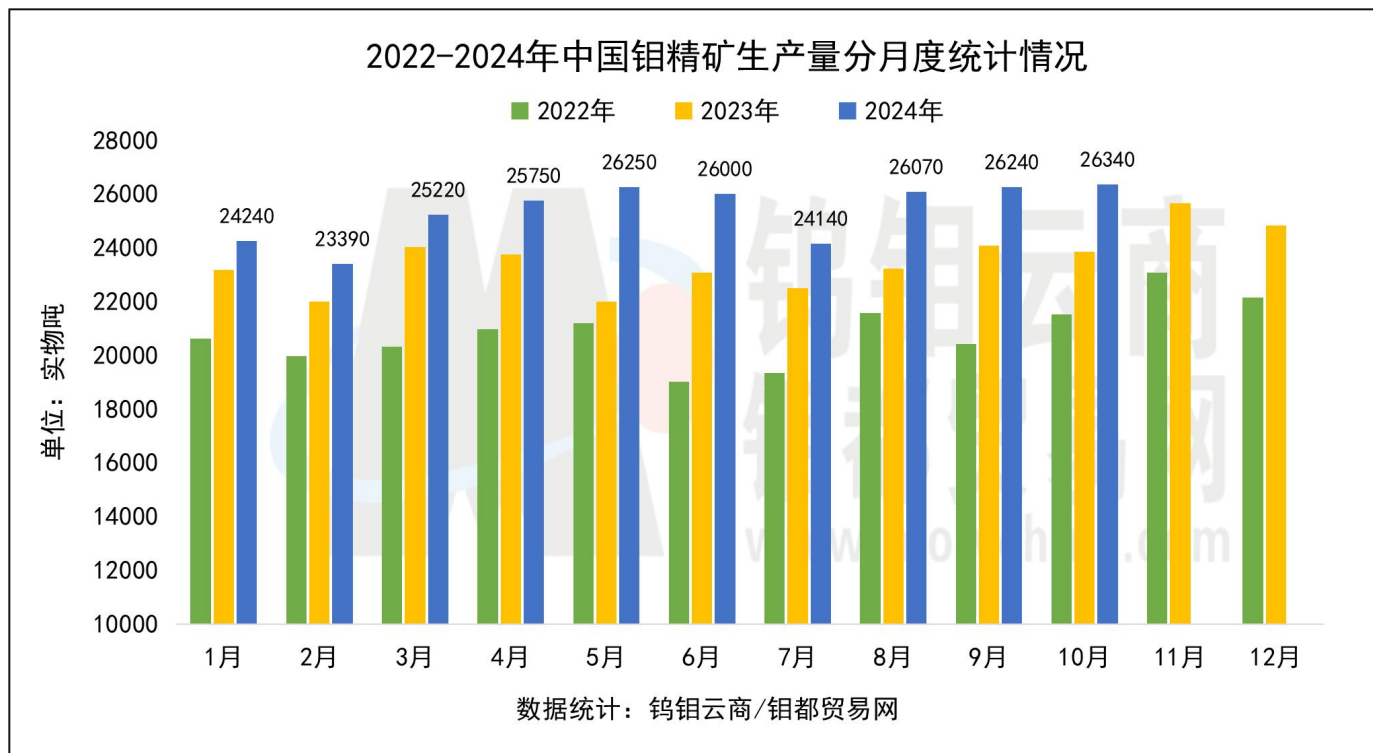
## 四：2024年10月钼精矿生产情况

钼钼云商：2024年10月份钼精矿分地区生产量统计表														
分地区	1月	2月	3月	4月	5月	6月	7月	8月	9月	10月	10月环比	10月同比	2024年1-10月	1-10月份同比
钼精矿生产总量	24240	23390	25220	25750	26250	26000	24140	26070	26240	26340	0.38%	10.49%	253640	9.51%
河南	7190	7030	7310	7165	7320	7470	7210	7330	7370	7490	1.63%	1.49%	72885	-2.07%
内蒙古	2790	2800	4230	4125	4010	3840	4110	4360	4260	4320	1.41%	-4.42%	38845	-3.68%
黑龙江	3200	3000	2200	3200	3200	3200	1900	3200	3200	3200	-	10.34%	29500	-1.67%
陕西	2900	2800	2850	2840	2980	2930	2800	2900	3000	2950	-1.67%	-1.67%	28950	-3.72%
西藏	2200	2100	2200	2100	2250	2450	2450	2500	2500	2520	0.80%	48.24%	23270	54.52%
吉林	1960	1850	2160	2020	2310	1980	2180	2260	2240	2310	3.13%	48.08%	21270	32.85%
江西	780	780	730	760	780	830	780	780	830	810	-2.41%	9.46%	7860	7.67%
河北	1150	1090	1090	1040	1040	790	190	320	420	520	23.81%	-25.71%	7650	21.43%
其他地区	2070	1940	2450	2500	2360	2510	2520	2420	2420	2220	-8.26%	65.67%	23410	93.15%
单位：实物吨；数据统计：钼钼云商/钼都贸易网。														

10月份河北、福建地区部分钼矿山生产不正常，其他地区主要钼矿山保持稳定开工率。从累计数据看，1-10月份钼精矿全国产量约25.4万吨，同比增加9.51%。

根据各大钼矿山生产计划，11-12月份除常规检修局部影响产量外，预计主要钼矿山保持正常生产，钼精矿月产量有望保持在2.6-2.65万吨左右。

预计2024年全年钼精矿生产总量在30.6万吨左右，全年增幅约8.5%，增速较去年放缓。



## 五：2024年10月钼铁招标情况

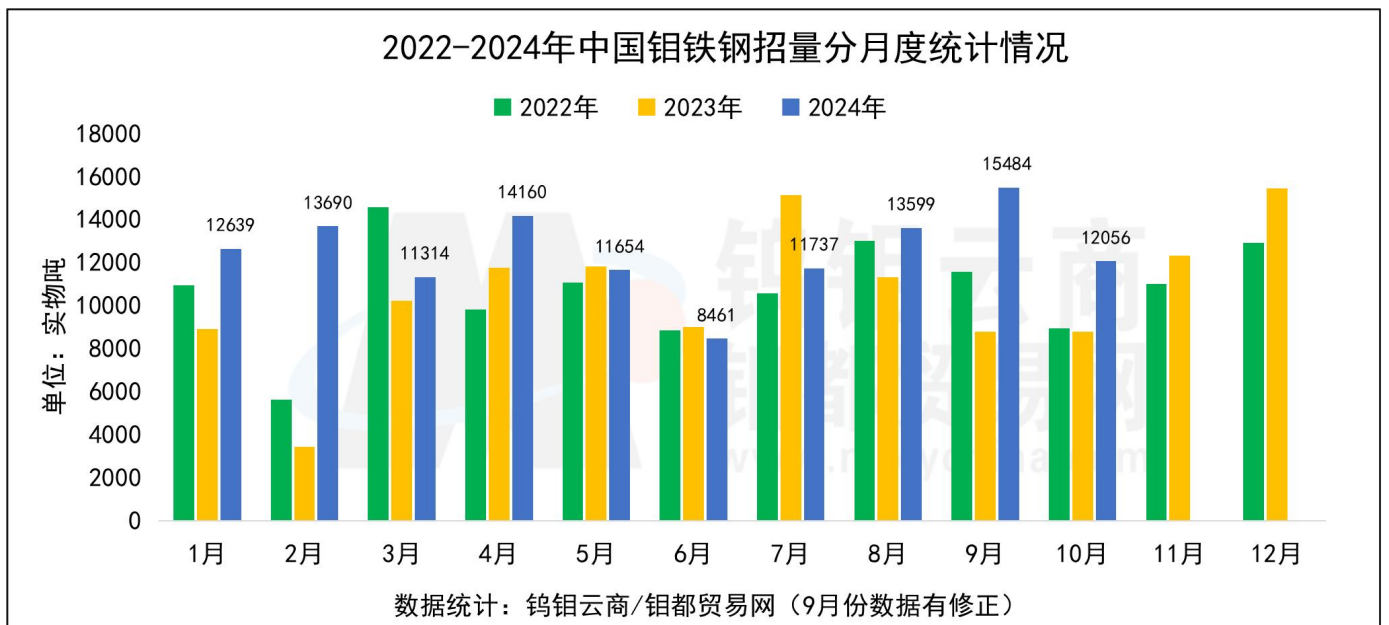
钼钼云商：2024年10月份钼铁国内钢招量每月统计表														
分钢厂	1月	2月	3月	4月	5月	6月	7月	8月	9月	10月	10月环比	10月同比	2024年1-10月	1-10月份同比
钼铁钢招总量	12639	13690	11314	14160	11654	8461	11737	13599	15484	12056	-22.14%	37.19%	124794	25.77%
青山集团	1566	6176	3008	3640	3080	960	2844	3580	4092	4124	0.78%	222.19%	33070	41.29%
山西太钢	1833	1950	540	1500	1420	1150	1610	1830	1280	1500	17.19%	8.70%	14613	15.88%
中信泰富集团	1320	1320	1200	1600	1800	800	1100	1350	1200	1400	16.67%	11.11%	13090	-1.39%
宝钢股份	545	330	150	690	320	480	440	910	750	480	-36.00%	45.45%	5095	37.67%
江苏浦项	1000	760	1000	1030	840	960	1200	1040	860	950	10.47%	13.10%	9640	136.86%
振石东特	810	600	210	570	330	300	480	210	570	270	-52.63%	-21.97%	4350	84.24%
河钢集团	408	33	303	168	180	246	157	290	385	360	-6.49%	50.00%	2530	25.31%
山钢集团	510	240	750	350	120	150	360	330	330	210	-36.36%	16.67%	3350	-7.46%
华菱湘钢	330	120	180	390	240	150	300	240	330	270	-18.18%	12.50%	2550	26.87%
华菱衡钢	240	300	210	390	240	270	360	210	390	90	-76.92%	-40.00%	2700	4.65%
华菱涟钢	120	60	60	120	60	0	60	30	60	0	-	-	570	-51.28%
南钢集团	180	0	180	360	210	0	60	390	90	180	100.00%	20.00%	1650	-30.38%
沙钢股份	240	210	300	120	90	420	90	270	330	90	-72.73%	-76.92%	2160	4.35%
沙钢抚顺	270	120	180	180	120	300	150	270	240	120	-50.00%	-	1950	-5.80%
沙钢大连	360	60	270	150	360	300	210	270	360	240	-33.33%	100.00%	2580	138.89%
鞍钢股份	505	0	330	300	440	20	150	80	346	200	-42.20%	150.00%	2371	25.45%
鞍钢攀钢	120	99	123	93	90	123	63	63	96	63	-34.38%	-47.50%	933	22.92%
其他样本钢企	2282	1312	2320	2509	1714	1832	2103	2236	3775	1509	-60.03%	2.51%	21592	18.88%

数据统计：钼钼云商/钼都贸易网，单位：实物吨，本数据为不完全统计。（9月份数据有修正）

10月份钼铁钢招总量超过1.2万吨，为历史10月首次过万，同比大增37.19%。

10月份大型钢厂对钼铁需求稳健，尤其青山等巨头钢厂在23.9-24万价位积极采购钼铁，对全球钼价格运行空间产生了积极影响。

据统计，2024年1-10月份钼铁钢招总量约12.48万吨，同比增长25.77%。



## 六：2024年10月钼酸铵生产情况

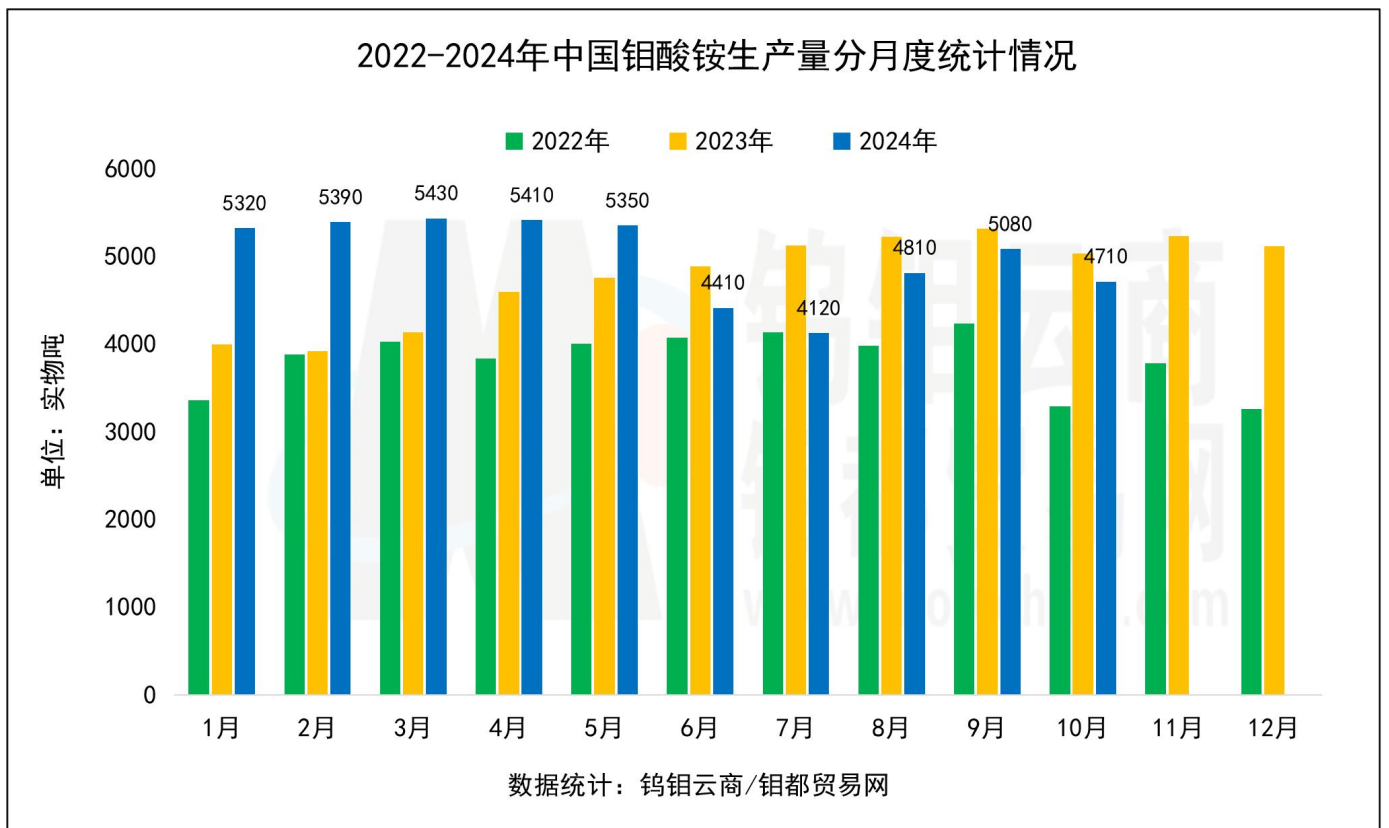
钨钼云商：2024年10月份钼酸铵分地区生产量统计表														
分地区	1月	2月	3月	4月	5月	6月	7月	8月	9月	10月	10月环比	10月同比	2024年1-10月	1-10月份同比
钼酸铵生产总量	5320	5390	5430	5410	5350	4410	4120	4810	5080	4710	-7.28%	-6.36%	50030	6.58%
四川省	1500	1500	1600	1600	1500	1450	1400	1350	1400	1400	-	-6.67%	14700	1.03%
陕西省	1650	1690	1650	1680	1750	1490	1450	1610	1730	1610	-6.94%	14.18%	16310	20.10%
辽宁省	1530	1600	1550	1500	1500	1100	900	1450	1580	1350	-14.56%	-12.90%	14060	0.43%
江苏省	180	170	180	130	130	100	100	80	80	80	-	-46.67%	1250	-4.58%
其他地区	460	430	450	500	470	270	270	300	290	270	-6.90%	-35.71%	3710	6.00%

单位：实物吨；本统计含一级四钼酸铵、二钼酸铵  
数据统计：钨钼云商/钼都贸易网。

10月份钼酸铵产量4710吨，环比略降。

据了解，10月份部分钼酸铵企业开工率不及预期，市场僵持局面导致钼酸铵产品新增订单量有限，市场交投活跃度欠佳。

2024年1-10月钼酸铵累计产量超过5万吨，同比增长6.58%。



## 七：2024年10月钼粉生产情况

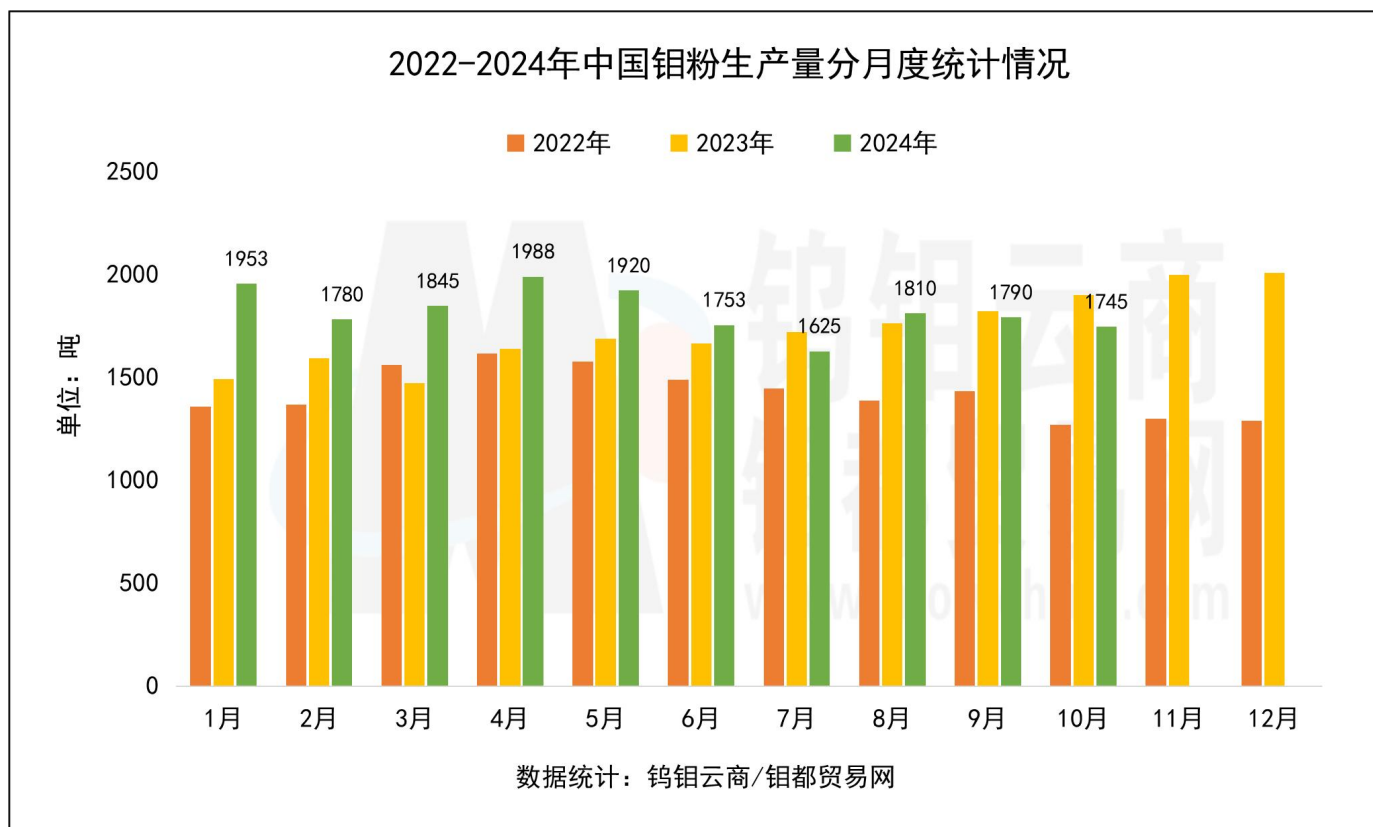
钨钼云商：2024年10月份钼粉分地区生产量统计表														
分地区	1月	2月	3月	4月	5月	6月	7月	8月	9月	10月	10月环比	10月同比	2024年1-10月	1-10月份同比
钼粉生产总量	1953	1780	1845	1988	1950	1753	1625	1810	1790	1745	-2.51%	-8.16%	18239	8.92%
陕西省	500	450	450	470	550	530	520	530	530	520	-1.89%	1.96%	5050	6.54%
四川省	605	590	595	620	570	530	480	548	532	520	-2.26%	-17.46%	5590	9.50%
辽宁省	200	150	180	200	180	120	100	150	170	160	-5.88%	-20.00%	1610	-21.08%
江苏省	190	180	180	170	185	160	160	165	160	160	-	-23.81%	1710	-3.93%
河南省	160	145	155	168	160	160	130	115	100	105	5.00%	-12.50%	1398	-16.54%
其他地区	298	265	285	360	305	253	235	302	298	280	-6.04%	21.74%	2881	105.05%

单位：吨；数据统计：钨钼云商/钼都贸易网。

10月份钼粉产量1745吨，环比略降。

与钼酸铵市场相似，钼制品10月份订单表现不及预期，企业产销量环比下降。

2024年1-10月份钼粉累计生产量约1.82万吨，同比增长8.92%。





## 八：2024年10月炼钢钼条生产情况

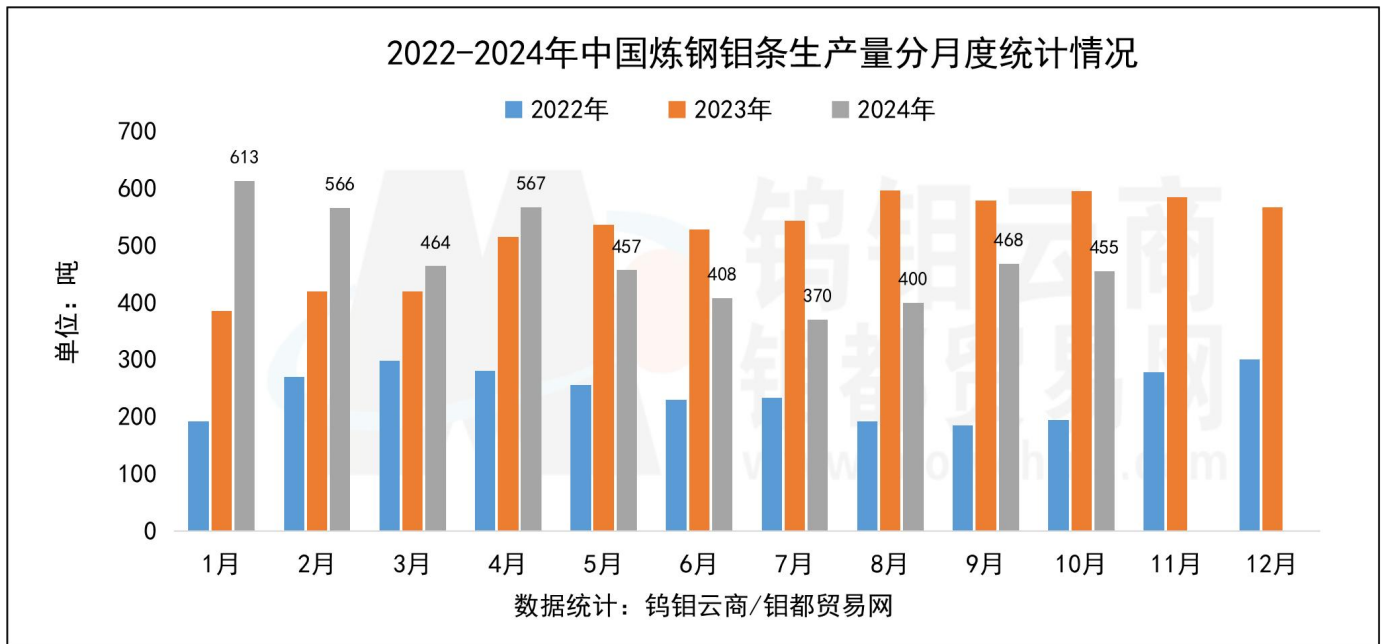
钨钼云商：2024年10月份炼钢钼条分地区生产量统计表														
分地区	1月	2月	3月	4月	5月	6月	7月	8月	9月	10月	10月环比	10月同比	2024年1-10月	1-10月份同比
炼钢钼条生产总量	613	566	464	567	457	408	370	400	468	455	-2.78%	-23.53%	4768	-6.84%
陕西	180	170	150	180	150	140	125	190	190	190	-	18.75%	1665	18.93%
四川	115	110	85	85	70	65	55	60	75	75	-	-37.50%	795	-32.05%
江苏	65	50	40	42	35	30	30	30	30	37	23.33%	-47.14%	389	-40.15%
河南	80	85	60	95	65	53	45	45	90	80	-11.11%	11.11%	698	-8.16%
辽宁吉林	63	64	49	55	54	50	40	40	45	38	-15.56%	-39.68%	498	-6.04%
山东	65	50	45	75	40	35	40	0	0	0	-	-	350	7.03%
湖南	45	37	35	35	43	35	35	35	38	35	-7.89%	-30.00%	373	32.74%

单位：吨；数据统计：钨钼云商/钼都贸易网。

10月份炼钢钼条产量455吨，环比略降、同比减少23.5%。

2024年炼钢钼条产销量较2023年显著下降，但仍明显高于2022年及之前。

数据显示，2024年1-10月份炼钢钼条累计生产量4768吨，同比下降6.84%。



## 九：2024年9月份进出口数据

2024年9月中国钼进口情况分析表（单位：实物吨）												
进口商品分类	1月	2月	3月	4月	5月	6月	7月	8月	9月	9月同比	2024年1-9月	累计同比
钼进口总量	5256.09	4658.15	6098.37	6053.64	7036.65	4535.78	4324.88	6019.61	10455.39	14.40%	54438.56	25.72%
钼原料进口总量	3887.21	4068.01	4772.48	4738.22	5952.98	3883.52	3919.47	4883.13	8874.24	11.22%	44979.26	24.10%
氧化钼	300.00	360.00	973.00	650.00	396.00	160.00	115.00	598.00	1685.12	-25.67%	5237.12	-37.94%
钼精矿	3587.21	3708.01	3799.48	4088.22	5556.98	3723.52	3804.47	4285.13	7189.12	25.86%	39742.14	42.94%
钼化工进口总量	551.54	264.78	330.11	602.92	139.06	314.71	70.26	450.35	495.07	-16.24%	3218.81	14.08%
高纯三氧化钼	360.36	120.17	218.59	207.00	50.04	278.40	60.04	81.57	114.58	-33.00%	1490.75	104.60%
钼酸铵	92.01	23.45	39.02	103.41	89.01	16.01	0.01	168.34	234.00	2.63%	765.27	11.73%
其他钼酸盐	99.18	121.16	72.50	292.50	0.01	20.31	10.21	200.44	146.49	-23.72%	962.79	-31.62%
钼铁进口总量	780.20	300.00	962.00	685.65	918.05	306.00	302.00	660.36	1062.00	96.67%	5976.25	50.78%
钼制品进口总量	37.14	25.35	33.78	26.85	26.56	31.54	33.15	25.78	24.08	-17.12%	264.23	-3.35%
钼粉	0.53	0.16	0.49	0.22	0.10	0.43	0.11	1.23	0.59	-	3.87	-
锻轧钼	34.05	22.07	28.59	22.75	23.36	25.75	24.21	18.00	16.87	-32.25%	215.65	-2.40%
钼丝	1.35	1.21	1.92	1.94	1.72	4.33	6.26	5.17	5.50	-	29.39	-
其他钼制品	1.20	1.91	2.79	1.95	1.38	1.04	2.57	1.37	1.12	-31.35%	15.33	-49.28%

整理发布：钨钼云商/钨都贸易网；数据来源：国家海关

海关数据显示，2024年9月份钼进口总量10455吨，环比增加14.40%。钼出口总量3159吨，环比略降。9月份钼净进口量超过7200吨。

在各项产品统计中，9月份钼精矿进口量高达7189吨，环比增加2900吨。在具体进口方式统计中，9月份钼精矿一般贸易进口量1568吨（含小额边境贸易）、加工贸易进口量441吨，其他为保税库转口贸易量高达5178吨。（详细进口情况见P11）

2024年9月中国钼出口情况分析表（单位：实物吨）												
出口商品分类	1月	2月	3月	4月	5月	6月	7月	8月	9月	9月同比	2024年1-9月	累计同比
钼出口总量	3633.18	2766.62	3046.95	3943.58	3149.42	3452.62	3463.64	4034.46	3159.36	-2.18%	30649.82	5.75%
钼原料出口总量	1872.07	1218.32	1481.89	2068.16	1652.69	1906.26	2242.83	2843.86	1721.74	-3.71%	17007.82	18.04%
氧化钼	1382.39	581.63	881.45	1380.60	1098.27	1096.94	1365.13	1712.13	693.15	-51.93%	10191.69	1.89%
钼精矿	489.68	636.69	600.44	687.57	554.42	809.32	877.70	1131.73	1028.59	197.22%	6816.13	54.70%
钼化工出口总量	567.06	387.09	594.58	255.96	105.41	187.36	183.75	230.61	387.20	13.91%	2899.00	4.06%
高纯三氧化钼	477.24	344.17	484.48	177.51	47.16	112.77	141.00	145.23	308.78	3.65%	2238.33	5.80%
钼酸铵	62.63	28.92	57.00	49.85	40.60	44.77	10.20	43.05	52.58	212.91%	389.59	-10.83%
其他钼酸盐	27.20	14.00	53.10	28.60	17.65	29.81	32.55	42.33	25.84	2.53%	271.08	16.19%
钼铁出口总量	533.44	646.50	355.16	954.95	772.70	725.00	522.50	512.00	661.00	-3.63%	5683.25	-22.82%
钼制品出口总量	660.60	514.71	615.33	664.50	618.63	634.01	514.56	447.99	389.42	-6.38%	5059.75	14.32%
钼粉	19.40	6.62	34.15	23.17	30.66	22.40	22.77	35.04	13.51	-59.73%	207.72	6.52%
未锻轧钼	302.75	267.61	286.24	285.11	240.61	202.77	167.79	146.54	138.17	-6.32%	2037.59	-0.58%
锻轧钼	84.68	43.57	39.69	80.09	67.50	79.70	93.10	86.08	93.11	22.20%	667.51	69.94%
钼丝	26.98	16.06	26.32	22.98	27.12	23.03	24.64	32.82	20.48	-13.03%	220.43	8.96%
钼废碎料	211.00	168.47	197.79	233.92	232.71	272.28	182.65	132.70	106.41	-8.45%	1737.92	20.09%
其他钼制品	15.79	12.39	31.14	19.24	20.02	33.82	23.62	14.81	17.75	-6.41%	188.58	35.58%

整理发布：钨钼云商/钨都贸易网；数据来源：国家海关

钨钼云商：2024年9月份中国进口钨精矿分地区统计表

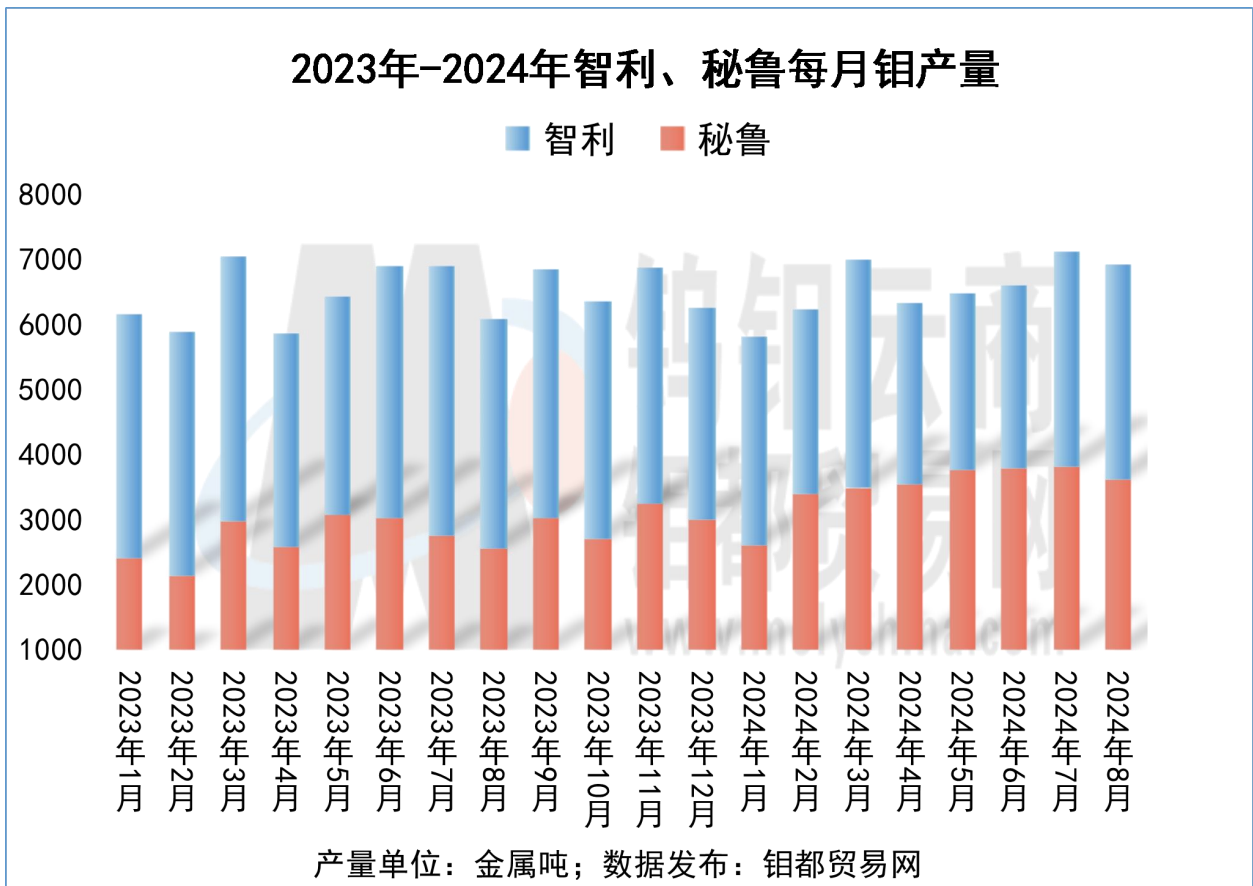
进口地区	贸易方式名称	注册地名称	进口量	计量单位	人民币（元）
缅甸	一般贸易	云南省	1.36	吨	115,600
缅甸	边境小额贸易	云南省	37.50	吨	3,543,400
朝鲜	一般贸易	辽宁省	92.66	吨	4,338,580
朝鲜	边境小额贸易	吉林省	13.49	吨	1,058,125
蒙古	来料加工贸易	辽宁省	75.96	吨	8,346,725
蒙古	海关特殊监管区域物流货物	天津市	548.46	吨	68,363,531
哈萨克斯坦	海关特殊监管区域物流货物	新疆维吾尔自治区	357.27	吨	49,314,952
亚美尼亚(2023年起)	一般贸易	辽宁省	103.66	吨	14,191,288
亚美尼亚(2023年起)	进料加工贸易	辽宁省	103.07	吨	13,994,970
亚美尼亚(2023年起)	海关特殊监管区域物流货物	天津市	143.81	吨	17,568,948
智利	一般贸易	辽宁省	663.16	吨	103,036,309
智利	一般贸易	山东省	103.87	吨	16,988,293
智利	一般贸易	四川省	56.07	吨	5,758,216
智利	进料加工贸易	辽宁省	68.88	吨	11,104,861
智利	海关特殊监管区域物流货物	天津市	807.67	吨	50,908,322
智利	海关特殊监管区域物流货物	山东省	104.42	吨	13,114,335
墨西哥	海关特殊监管区域物流货物	天津市	353.09	吨	51,295,849
秘鲁	一般贸易	辽宁省	239.86	吨	33,436,879
秘鲁	一般贸易	江西省	58.59	吨	7,549,177
秘鲁	一般贸易	海南省	81.66	吨	10,778,380
秘鲁	一般贸易	陕西省	117.00	吨	18,942,785
秘鲁	来料加工贸易	辽宁省	58.50	吨	7,155,122
秘鲁	进料加工贸易	辽宁省	117.00	吨	20,588,937
秘鲁	海关特殊监管区域物流货物	天津市	1118.08	吨	161,159,432
秘鲁	海关特殊监管区域物流货物	上海市	506.80	吨	75,603,104
秘鲁	海关特殊监管区域物流货物	山东省	104.37	吨	13,108,219
秘鲁	海关特殊监管区域物流货物	贵州省	419.56	吨	56,700,436
秘鲁	海关特殊监管区域物流货物	陕西省	615.26	吨	85,343,403
加拿大	海关特殊监管区域物流货物	天津市	99.95	吨	12,999,453
美国	进料加工贸易	辽宁省	18.09	吨	2,093,611

钨都分析：9月钨精矿进口总量7189吨，环比增67.77%，同比增25.86%。

## 十：2024年8月份国外钼产量数据

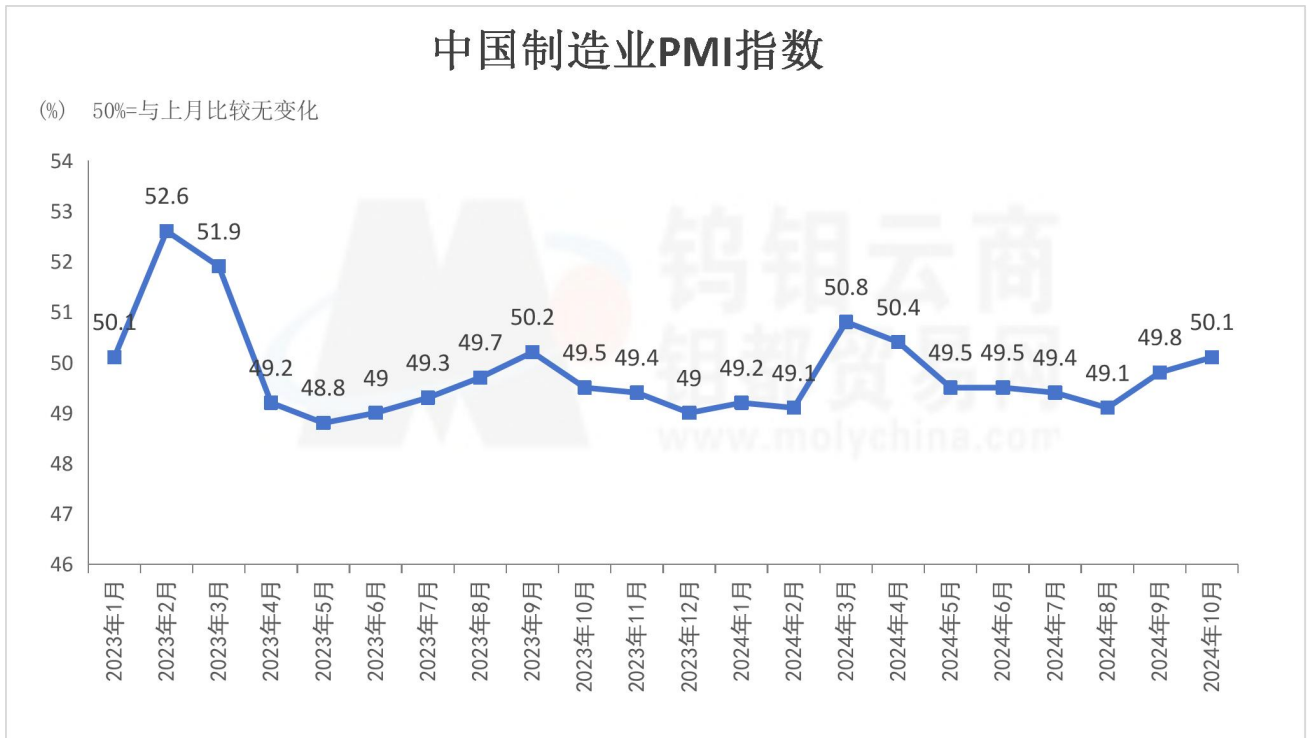
钨钼云商：智利每月钼产量数据（截至2024年8月）						
地区	2024年8月	2024年7月	环比	2024年1-8月 累计产量	2023年1-8月 累计产量	累计同比
智利	3302	3330	-0.83%	24498	29768	-17.70%
秘鲁	3625	3801	-4.64%	27982	21480	30.27%
合计	6927	7131	-2.86%	52481	51248	2.41%

单位：金属吨；整理发布：钼都贸易网

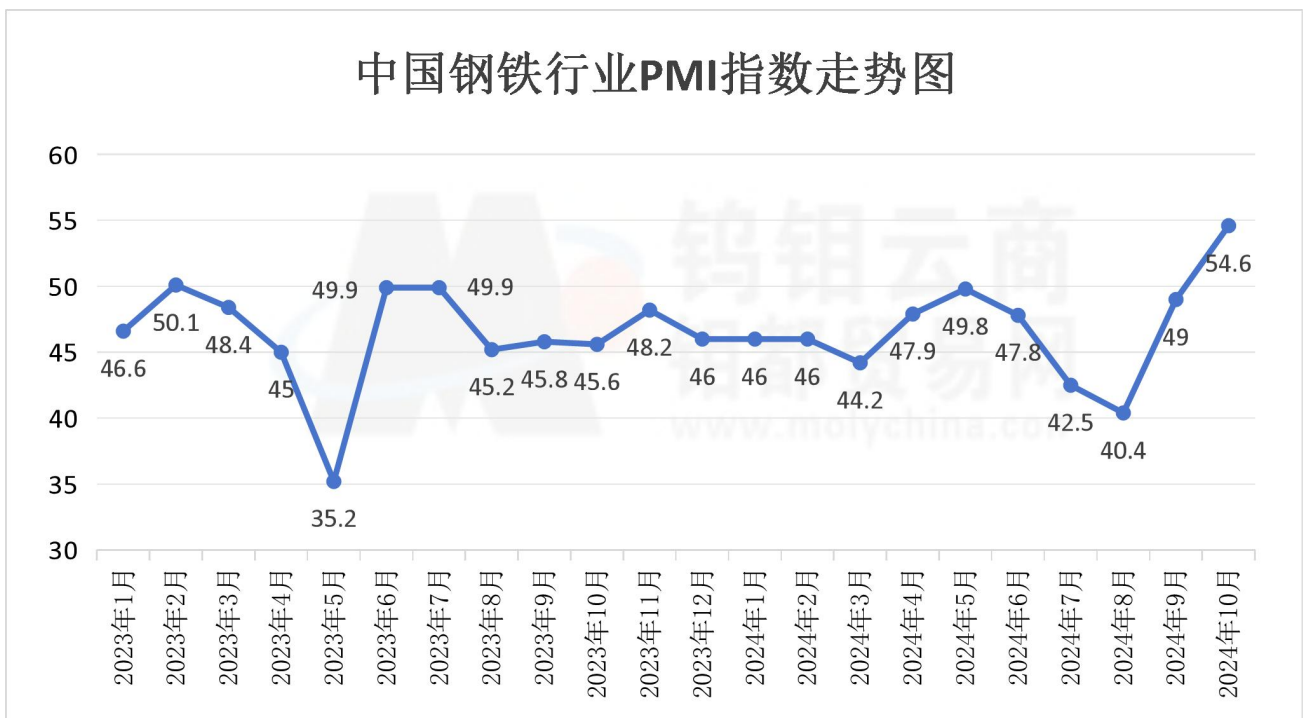


## 十一：10月份官方PMI数据

10月份，中国制造业采购经理指数（PMI）为50.1%，比上月上升0.3个百分点，制造业景气水平回升。



从中物联钢铁物流专业委员会调查、发布的钢铁行业PMI来看，2024年10月份钢铁行业PMI为54.6%，环比上升5.6个百分点，连续2个月环比上升。

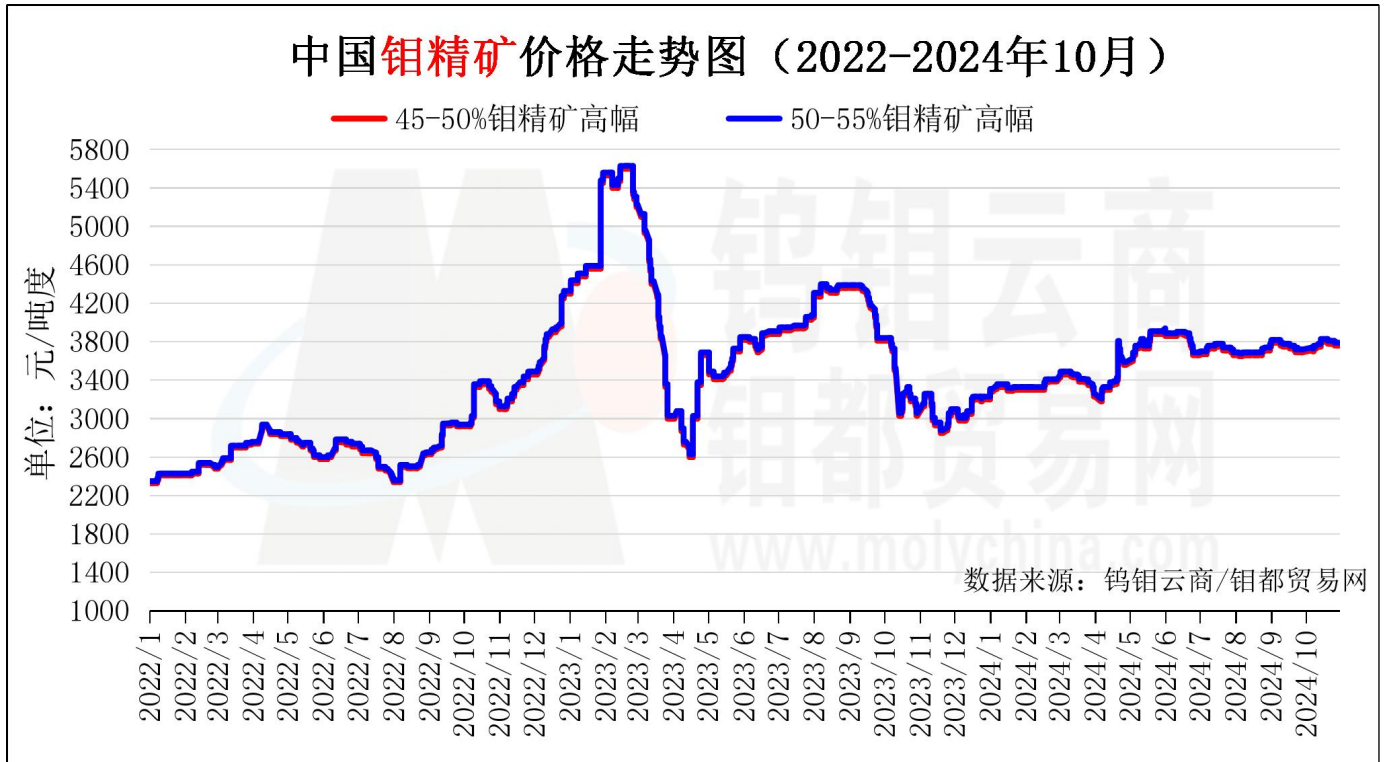


## 十二：2024年10月份钼产品月均价

钨钼云商：2024年10月主要钼产品平均价							
主要钼产品	价格单位	8月 平均价	9月 平均价	10月 平均价	10月中间价 平均值	10月环 比	10月同 比
35-40%钼精矿	元/吨度	3579-3609	3655-3685	3670-3700	3685	0.41%	12.1%
40-45%钼精矿	元/吨度	3609-3639	3685-3712	3700-3730	3715	0.45%	11.8%
45-50%钼精矿	元/吨度	3639-3669	3712-3742	3730-3760	3745	0.48%	11.6%
50-55%钼精矿	元/吨度	3669-3699	3742-3772	3760-3790	3775	0.48%	11.5%
高溶氧化钼	元/吨度	3779-3809	3852-3882	3860-3890	3875	0.21%	10.1%
冶金氧化钼	元/吨度	3749-3779	3822-3852	3830-3860	3845	0.21%	10.5%
化工氧化钼	元/吨度	3689-3719	3762-3792	3770-3800	3785	0.21%	11.1%
钼铁 (60%)	万元/吨	23.34-23.91	23.83-24.33	23.97-24.48	24.23	0.60%	9.0%
国际氧化钼 (57%)	美元/磅	20.98-21.13	21.53-21.64	21.86-22.01	21.94	1.60%	9.2%
欧洲钼铁 (65%)	美元/千克	50.2-50.52	50.69-51.11	51.02-51.29	51.13	0.46%	3.4%
二钼酸铵	万元/吨	22.73-22.93	23.04-23.24	23.04-23.24	23.14	-	3.5%
一级四钼酸铵	万元/吨	22.45-22.65	22.84-23.04	22.84-23.04	22.94	-	4.2%
一级七钼酸铵	万元/吨	22.95-23.25	23.34-23.64	23.34-23.64	23.49	-	5.2%
高纯三氧化钼	万元/吨	27.24-27.54	27.71-28.01	27.64-27.94	27.79	-0.25%	3.2%
二级四钼酸铵	万元/吨	22.15-22.35	22.54-22.74	22.54-22.74	22.64	-	4.9%
98%钼酸钠	万元/吨	16.27-16.77	16.62-17.12	16.65-17.15	16.90	0.18%	6.5%
钼酸	元/吨度	3609-3639	3685-3715	3700-3730	3715	0.41%	11.4%
一级钼粉	万元/吨	42.77-43.32	43.17-43.9	43.08-43.95	43.52	-0.05%	0.3%
炼钢钼条Mo-1	万元/吨	44.27-44.77	44.79-45.29	44.47-44.97	44.72	-0.71%	-0.3%
废钼丝/屑	元/千克	352-371	364-380	360-375	368	-1.21%	2.9%
废钼块/片	元/千克	387-401	399-410	395-405	400	-1.11%	2.7%

数据来源：钨钼云商/钼都贸易网

## 附：中国钼精矿价格走势图 2022 年 1 月-2024 年 10 月



### 报告说明：

- 1，钼铁消费量中样本钢企招标数据为钢厂公开招标数据（含固定长单量）。
- 2，本报告数据为钨钼云商对固定样本按月度周期连续统计，我们力求数据的全面、保证数据的连续。
- 3，本报告结论和观点均为就以上统计数据的结论分析和市场探讨，仅供会员单位交流参考，不作为直接投资或操作建议，任何据此操作可能产生的风险钨钼云商概不承担责任。

### 版权声明：

本报告中的所有图片、表格及文字内容的版权归钨钼云商/钼都贸易网所有。任何个人、机构、组织在对报告中的资料进行引用、复制、转载、摘编或以其他方式使用上述内容时，均需注明该等资料来源于钨钼云商/钼都贸易网。

联系人：王振宇 13592685017（微信同号）