

钨钼云商发布：2024年7月份钨市汇总

钨市总结	7月份钨精矿生产量2.41万吨，环比减少7.15%、同比增长7.34%。7月份部分矿山受半年度检修、政治活动停产、汛期减产等因素影响，生产量较6月下降。1-7月份钨精矿生产量17.5万吨，同比增长9.04%。					
钨均价	主要产品	7月均价 (中间价)	7月环比	7月同比	1-7月均价	1-7月同比
	45%钨精矿(元/吨度)	3693	-3.54%	-5.75%	3524	-13.42%
	冶金氧化钨(元/吨度)	3803	-3.45%	-5.52%	3638	-12.97%
	60%钨铁(万元/吨)	23.74	-4.28%	-7.25%	23.01	-14.69%
	国际氧化钨(美元/磅钨)	22.60	-2.69%	0.04%	21.13	-20.46%
	欧洲钨铁(美元/千克钨)	52.98	-2.11%	-0.12%	49.94	-23.97%
	二钨酸铵(万元/吨)	22.97	-3.28%	-8.63%	22.56	-15.49%
	一级四钨酸铵(万元/吨)	22.67	-3.33%	-9.07%	22.25	-15.54%
	高纯三氧化钨(万元/吨)	27.52	-3.34%	-8.89%	27.08	-15.43%
	钨粉(万元/吨)	43.50	-3.10%	-9.52%	43.32	-14.59%
炼钢钨条Mo-1(万元/吨)	44.75	-3.01%	-9.32%	44.68	-14.59%	
钨生产量	主要产品	7月统计量	7月环比	7月同比	1-7月产量	1-7月同比
	钨精矿(实物吨)	24140	-7.15%	7.34%	174990	9.04%
	钨酸铵(实物吨)	4120	-6.58%	-19.53%	35430	12.91%
	钨粉(金属吨)	1625	-7.30%	-5.52%	12894	14.49%
	炼钢钨条(金属吨)	370	-9.31%	-31.86%	3445	2.93%
钨铁销量	国内钢招量(实物吨)	11737	38.72%	-22.43%	83655	18.97%
钨进出口	类别	6月统计量	6月环比	6月同比	2024年1-6月 累积量	累计同比
	进口量	4536	-35.54%	12.87%	33639	54.13%
	出口量	3453	9.63%	1.67%	19992	2.42%
宏观数据	国家统计局发布：7月中国制造业采购经理指数（PMI）49.4%，相比上月小幅度下降，制造业景气度有所下降。新订单指数为49.4%，比上月微降0.1个百分点，制造业市场需求仍显不足。中物联钢铁物流专业委员会发布：2024年7月份钢铁行业PMI为42.5%，环比下降5.3个百分点，显示钢铁行业运行呈下滑趋势，供需格局状态堪忧。					
2024年8月钨市预测	6-7月份钨上下游矛盾僵持程度在行业发展史中较为罕见。8月份钨市场聚焦大型钨矿山出货价格、关注新一轮大型钢厂招标量表现，期待钨市场矛盾在8月份能够缓解破局。					
钨钼云商/钨都贸易网 专注钨钼行业 服务创造价值 联系人：王振宇13592685017（微信同号）						

目录

一：7月加权平均价	3
二：7月钼市汇总	4
三：8月份钼市展望	4
四：7月份钼精矿生产情况	5
五：7月份钼铁招标情况	6
六：7月份钼酸铵生产情况	7
七：7月份钼粉生产情况	8
八：7月份炼钢钼条生产情况	9
九：2024年6月份进出口数据	10
十：2024年5月份国外钼产量数据	11
十一：7月份官方PMI数据	12
十二：2024年7月份钼产品月均价	13

一：7月加权平均价

钼都统计：2024年7月份钼精矿加权月均价3689元（45-50%基准），月环比下降3.92%。7月统计汇总：中国市场35%以上钼精矿成交总量5950吨（上月为8899吨）。

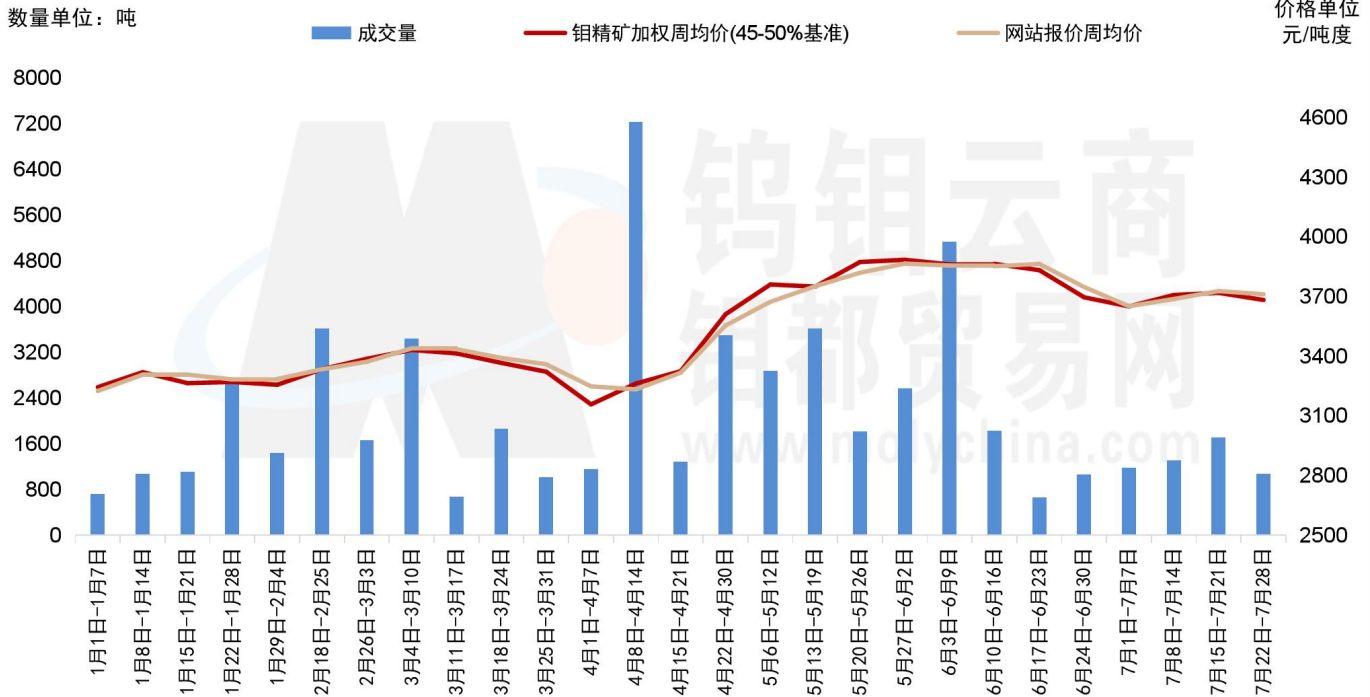
钼都贸易网：2024年7月钼精矿加权平均价

统计月份	成交笔数	环比	成交量(实物吨)	环比	加权平均价(元/吨度)	环比	网站报价(元/吨度)	环比
2024年7月	122	▲	5950	▼	3689	▼3.92%	3693	▼3.53%
2024年6月	81		8899		3840		3828	

说明：统计中国市场35%以上钼精矿现货市场成交数据，价格均按照45%基准价汇总。

成交分析：7月份黑龙江、河南两大钼矿山均未批量出货，贸易市场持货商多数处于成本高、亏损状态，钼精矿市场成交总量偏低。

钼都贸易网：中国钼精矿每周成交量价趋势图



钼都统计：2024年7月份钼铁钢招加权月均价23.46万元/60基吨，月环比下降3.10%。7月统计汇总：中国市场样本钢厂招标钼铁总量11737吨（上月为8461吨）。

钼都贸易网：每月钼铁加权平均价（7月）

统计月份	钢招次数	环比	成交量(实物吨)	环比	加权平均价(万元/60基吨)	环比	网站报价(万元/60基吨)	环比
7月	114	▲	11737	▲	23.46	▼3.10%	23.74	▼4.25%
6月	98		8461		24.21		24.79	

说明：统计中国市场钼铁钢招代表性钢企成交数据，价格均按照承兑汇总。

二：7月钼市汇总

钼市总结：

7月份钼铁钢招量较6月显著回升，各大钢厂频繁招标采购钼铁，同时钼精矿供应量不及预期，但钼上下游价格倒挂局面加剧，钼市表现“诡异”。

整体来看，7月份钼市场延续6月份僵持局面，在钼矿产量下降、钼铁钢招量回升的背景下，钼上下游倒挂局面加剧、矛盾升级。受矛盾突出影响，下游钼铁、钼化工企业开工率保持低位，钼市场整月均处于原料钼精矿下跌有阻力、钼铁及钼酸铵上涨较困难的困境。

价格方面，7月份45-50%钼精矿报价均价3678元，钼铁均价23.44万元，一级四钼酸铵均价22.57万元。至7月末钼精矿价格保持在3650元左右、钼铁跌至23-23.3万元左右、钼酸铵僵持在22.5万元左右。

钨钼云商：2024年7月份中国钼生产消费量统计表

分产品	1月	2月	3月	4月	5月	6月	7月	7月环比	7月同比	2024年1-7月	1-7月同比
钼精矿生产总量	24240	23390	25220	25750	26250	26000	24140	-7.15%	7.34%	174990	9.04%
钼铁钢招总量	12639	13690	11314	14160	11654	8461	11737	38.72%	-22.43%	83655	18.97%
钼酸铵生产总量	5320	5390	5430	5410	5350	4410	4120	-6.58%	-19.53%	35430	12.91%
钼粉生产总量	1953	1780	1845	1988	1950	1753	1625	-7.30%	-5.52%	12894	14.49%
炼钢钼条生产总量	613	566	464	567	457	408	370	-9.31%	-31.86%	3445	2.93%

单位：实物吨；数据统计：钨钼云商/钼都贸易网。

7月份钼精矿生产量2.41万吨，环比减少7.15%、同比增长7.34%。1-7月份钼精矿生产量17.5万吨，同比增长9.04%。

7月份钼铁钢招量11737吨，环比增长38.72%、同比减少22.43%。1-7月份钼铁钢招量8.37万吨，同比增长18.97%。

7月份钼酸铵生产量4120吨，环比减少6.58%，同比减少19.53%。1-7月份钼酸铵生产量3.54万吨，同比增长12.91%。

7月份钼粉生产量1625吨，环比减少7.30%，同比减少5.52%。1-7月份钼粉生产量1.29万吨，同比增长14.49%。

7月份炼钢钼条生产量370吨，环比减少9.31%，同比减少31.86%。1-7月份炼钢钼条生产量3445吨，同比增长2.93%。

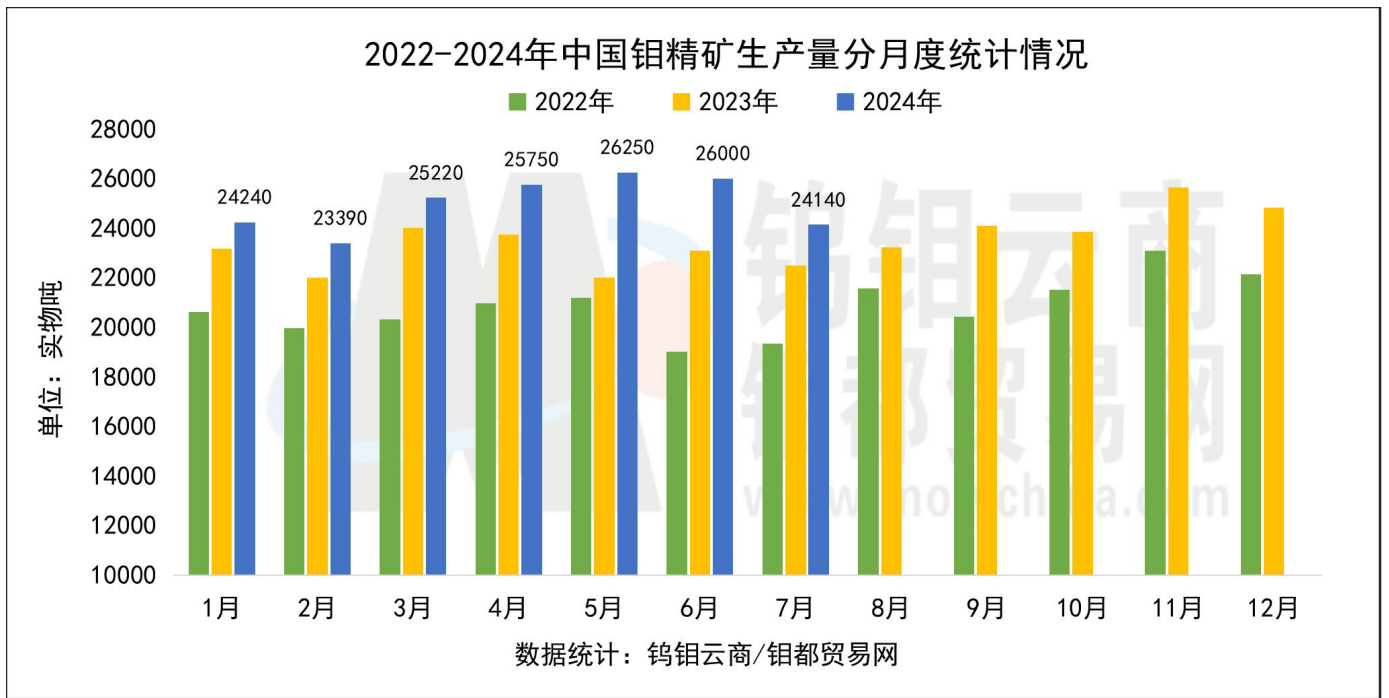
三：8月份钼市展望

6-7月份钼上下游矛盾僵持程度在行业发展史中较为罕见。8月份钼市场聚焦大型钼矿山出货价格、关注新一轮大型钢厂招标量表现，期待钼市场矛盾在8月份能够缓解破局。

四：7月份钨精矿生产情况

钨钼云商：2024年7月份钨精矿分地区生产量统计表											
分地区	1月	2月	3月	4月	5月	6月	7月	7月环比	7月同比	2024年1-7月	1-7月同比
钨精矿生产总量	24240	23390	25220	25750	26250	26000	24140	-7.15%	7.34%	174990	9.04%
河南	7190	7030	7310	7165	7320	7470	7210	-3.48%	-2.70%	50695	-3.14%
内蒙古	2790	2800	4230	4125	4010	3840	4110	7.03%	11.08%	25905	-6.38%
黑龙江	3200	3000	2200	3200	3200	3200	1900	-40.63%	-26.92%	19900	-5.24%
陕西	2900	2800	2850	2840	2980	2930	2800	-4.44%	-6.67%	20100	-4.83%
西藏	2200	2100	2200	2100	2250	2450	2450	-	75.00%	15750	57.82%
吉林	1960	1850	2160	2020	2310	1980	2180	10.10%	24.57%	14460	30.86%
江西	780	780	730	760	780	830	780	-6.02%	6.85%	5440	6.67%
河北	1150	1090	1090	1040	1040	790	190	-75.95%	-62.00%	6390	48.60%
其他地区	2070	1940	2450	2500	2360	2510	2520	0.40%	80.00%	16350	106.18%

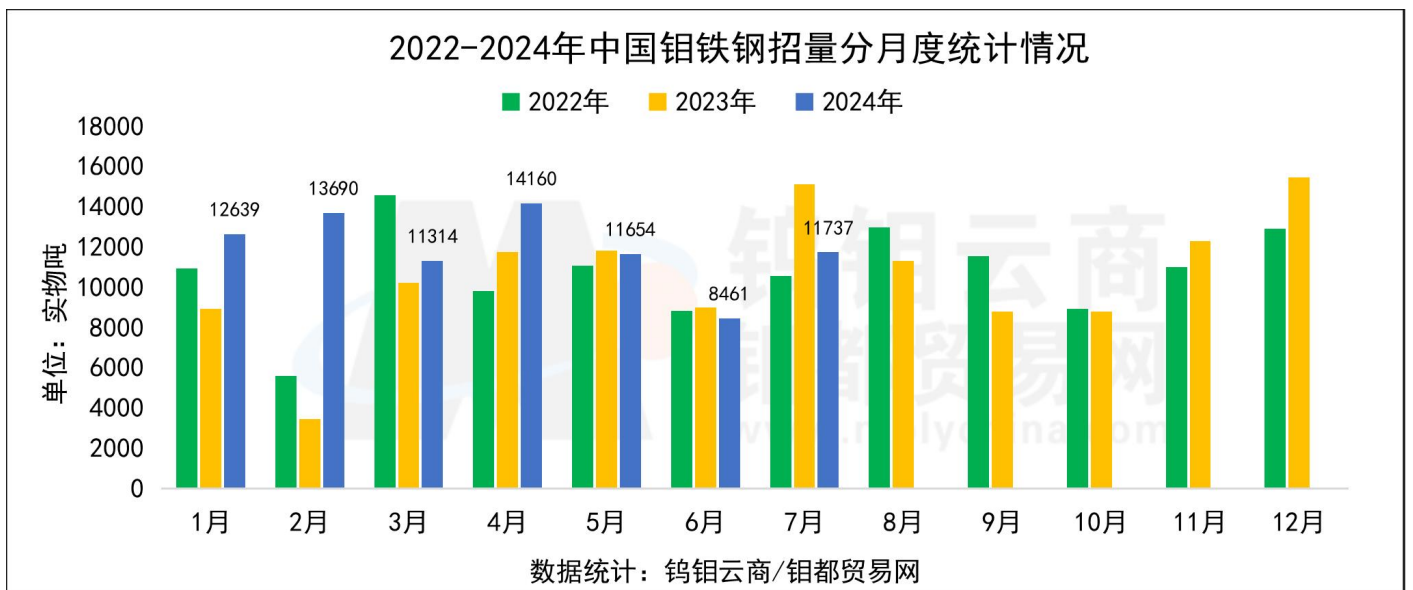
单位：实物吨；数据统计：钨钼云商/钨都贸易网。



五：7月份钼铁招标情况

钨钼云商：2024年7月份钼铁国内钢招量每月统计表											
分钢厂	1月	2月	3月	4月	5月	6月	7月	7月环比	7月同比	2024年1-7月	1-7月同比
钼铁钢招总量	12639	13690	11314	14160	11654	8461	11737	38.72%	-22.43%	83655	18.97%
青山集团	1566	6176	3008	3640	3080	960	2844	196.25%	-39.75%	21274	16.57%
山西太钢	1833	1950	540	1500	1420	1150	1610	40.00%	-13.44%	10003	8.14%
中信泰富集团	1320	1320	1200	1600	1800	800	1100	37.50%	-34.52%	9140	4.82%
宝钢股份	545	330	150	690	320	480	440	-8.33%	-38.89%	2955	33.41%
江苏浦项	1000	760	1000	1030	840	960	1200	25.00%	122.22%	6790	136.59%
振石东特	810	600	210	570	330	300	480	60.00%	128.57%	3300	150.00%
河钢集团	408	33	303	168	180	246	157	-36.18%	-47.67%	1495	8.33%
山钢集团	510	240	750	350	120	150	360	140.00%	-25.00%	2480	-1.59%
华菱湘钢	330	120	180	390	240	150	300	100.00%	-	1710	16.33%
华菱衡钢	240	300	210	390	240	270	360	33.33%	9.09%	2010	-
华菱涟钢	120	60	60	120	60	0	60	-	-60.00%	480	-40.74%
南钢集团	180	0	180	360	210	0	60	-	-80.00%	990	-37.74%
沙钢股份	240	210	300	120	90	420	90	-78.57%	-25.00%	1470	8.89%
沙钢抚顺	270	120	180	180	120	300	150	-50.00%	-58.33%	1320	-12.00%
沙钢大连	360	60	270	150	360	300	210	-30.00%	75.00%	1710	159.09%
鞍钢股份	505	0	330	300	440	20	150	-	-42.31%	1745	23.76%
鞍钢攀钢	120	99	123	93	90	123	63	-48.78%	-27.59%	711	46.30%
其他样本钢企	2282	1312	2320	2509	1714	1832	2103	14.79%	-18.90%	14072	12.53%

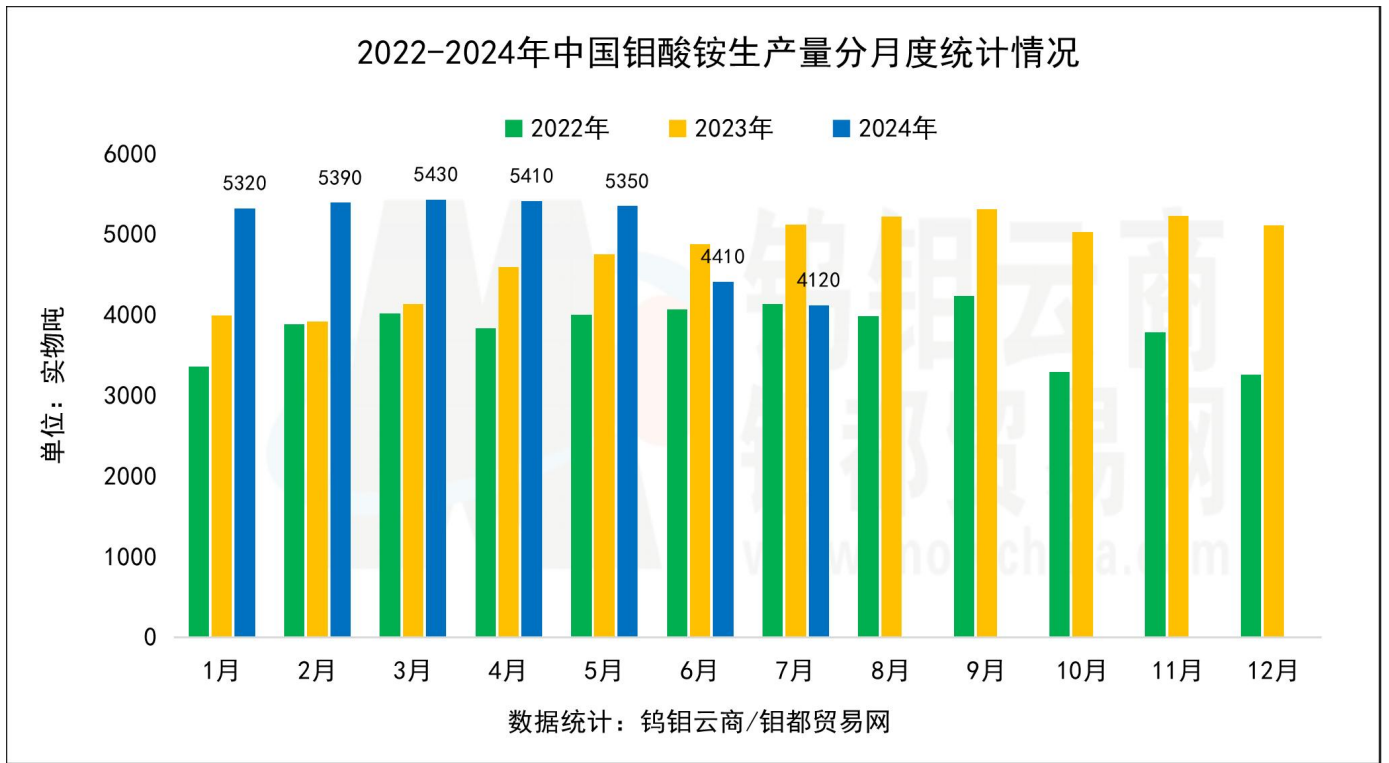
数据统计：钨钼云商/钼都贸易网，单位：实物吨，本数据为不完全统计。



六：7月份钼酸铵生产情况

钨钼云商：2024年7月份钼酸铵分地区生产量统计表											
分地区	1月	2月	3月	4月	5月	6月	7月	7月环比	7月同比	2024年1-7月	1-7月同比
钼酸铵生产总量	5320	5390	5430	5410	5350	4410	4120	-6.58%	-19.53%	35430	12.91%
四川省	1500	1500	1600	1600	1500	1450	1400	-3.45%	-6.67%	10550	4.98%
陕西省	1650	1690	1650	1680	1750	1490	1450	-2.68%	1.40%	11360	25.52%
辽宁省	1530	1600	1550	1500	1500	1100	900	-18.18%	-43.75%	9680	5.56%
江苏省	180	170	180	130	130	100	100	-	-23.08%	990	11.24%
其他地区	460	430	450	500	470	270	270	-	-41.30%	2850	28.38%

单位：实物吨；本统计含一级四钼酸铵、二钼酸铵
 数据统计：钨钼云商/钼都贸易网。



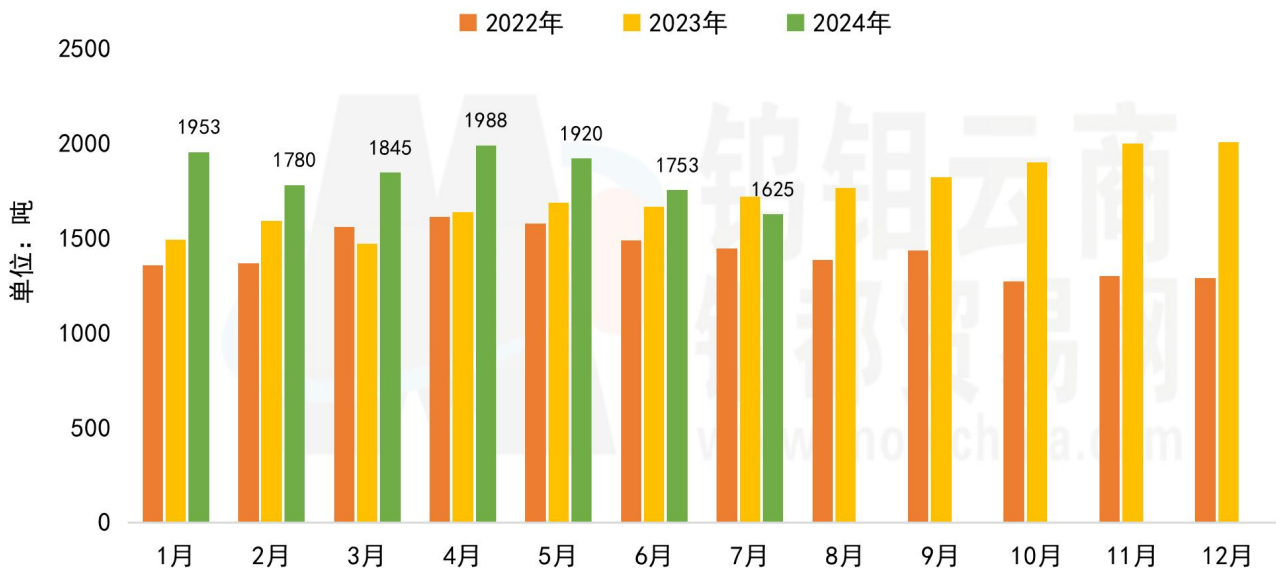
七：7月份钼粉生产情况

钨钼云商：2024年7月份钼粉分地区生产量统计表

分地区	1月	2月	3月	4月	5月	6月	7月	7月环比	7月同比	2024年1-7月	1-7月同比
钼粉生产总量	1953	1780	1845	1988	1950	1753	1625	-7.30%	-5.52%	12894	14.49%
陕西省	500	450	450	470	550	530	520	-1.89%	6.12%	3470	7.76%
四川省	605	590	595	620	570	530	480	-9.43%	-6.80%	3990	17.18%
辽宁省	200	150	180	200	180	120	100	-16.67%	-56.52%	1130	-19.29%
江苏省	190	180	180	170	185	160	160	-	-11.11%	1225	5.60%
河南省	160	145	155	168	160	160	130	-18.75%	-10.34%	1078	-15.58%
其他地区	298	265	285	360	305	253	235	-7.11%	46.88%	2001	150.13%

单位：吨；数据统计：钨钼云商/钼都贸易网。

2022-2024年中国钼粉生产量分月度统计情况

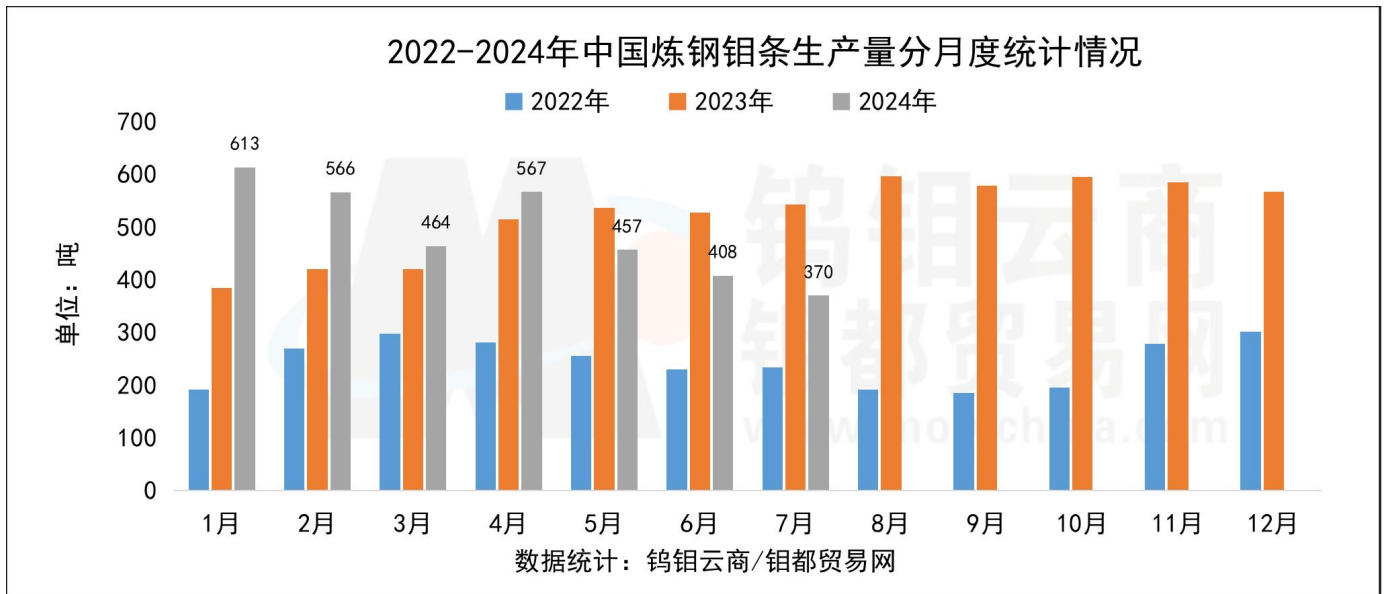


数据统计：钨钼云商/钼都贸易网

八：7月份炼钢钼条生产情况

钨钼云商：2024年7月份炼钢钼条分地区生产量统计表											
分地区	1月	2月	3月	4月	5月	6月	7月	7月环比	7月同比	2024年1-7月	1-7月同比
炼钢钼条生产总量	613	566	464	567	457	408	370	-9.31%	-31.86%	3445	2.93%
陕西	180	170	150	180	150	140	125	-10.71%	-10.71%	1095	20.33%
四川	115	110	85	85	70	65	55	-15.38%	-57.69%	585	-25.95%
江苏	65	50	40	42	35	30	30	-	-53.85%	292	-32.87%
河南	80	85	60	95	65	53	45	-15.09%	-25.00%	483	-14.51%
辽宁吉林	63	64	49	55	54	50	40	-20.00%	-36.51%	375	13.98%
山东	65	50	45	75	40	35	40	14.29%	-27.27%	350	138.10%
湖南	45	37	35	35	43	35	35	-	16.67%	265	54.97%

单位：吨；数据统计：钨钼云商/钼都贸易网。



九：2024年6月份进出口数据

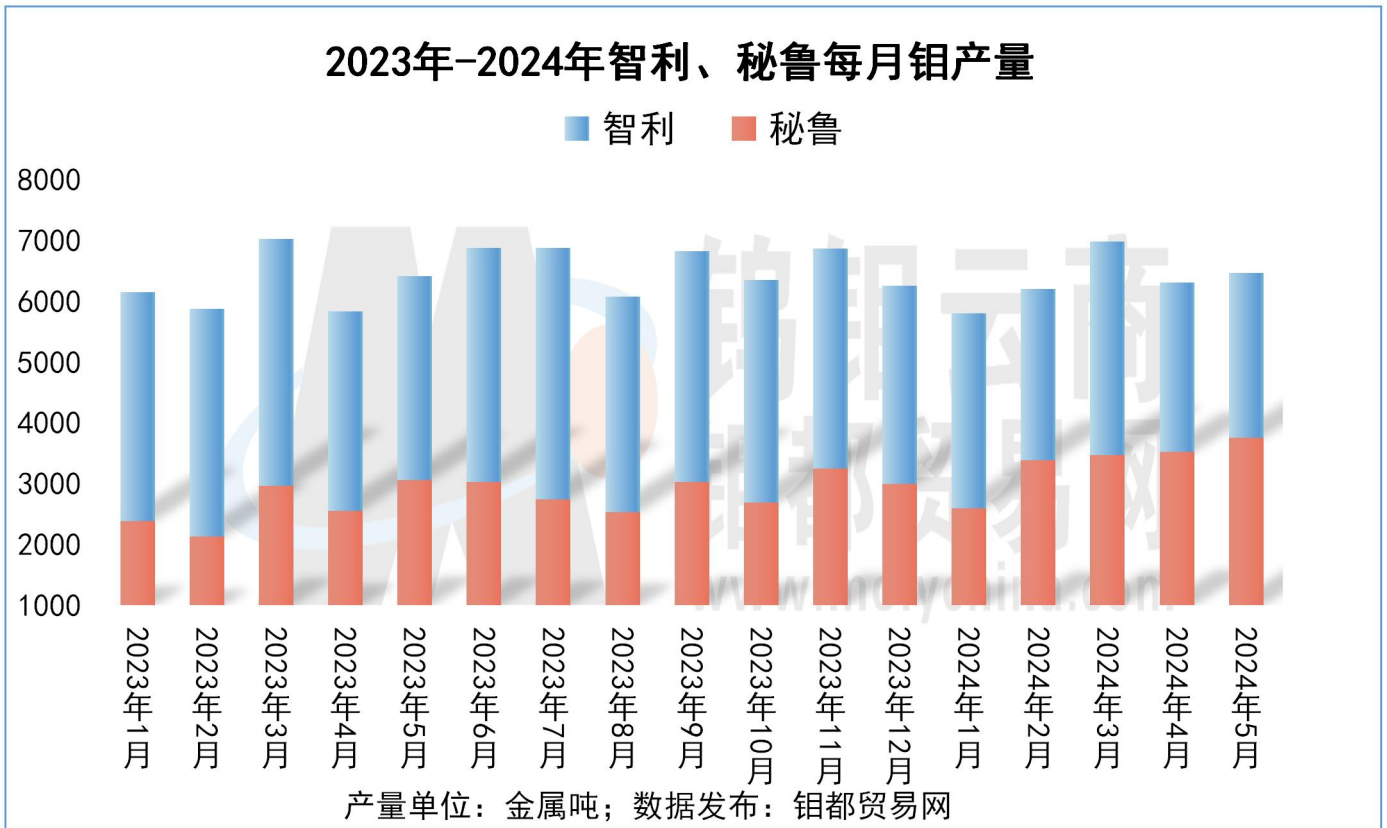
2024年6月中国钨进口情况分析表（单位：实物吨）							
进口商品分类	4月	5月	6月	6月环比	6月同比	2024年1-6月	累计同比
钨进口总量	6053.64	7036.65	4535.78	-35.54%	12.87%	33638.68	54.13%
钨原料进口总量	4738.22	5952.98	3883.52	-34.76%	17.87%	27302.43	46.32%
氧化钨	650.00	396.00	160.00	-59.60%	-81.46%	2839.00	-19.49%
钨精矿	4088.22	5556.98	3723.52	-32.99%	53.13%	24463.43	61.65%
钨化工进口总量	602.92	139.06	314.71	126.31%	31.47%	2203.13	65.33%
高纯三氧化钨	207.00	50.04	278.40	456.35%	324.74%	1234.56	411.28%
钨酸铵	103.41	89.01	16.01	-82.02%	-52.94%	362.91	59.83%
其他钨酸盐	292.50	0.01	20.31	-	-	605.66	-29.90%
钨铁进口总量	685.65	918.05	306.00	-66.67%	-33.48%	3951.90	139.55%
钨制品进口总量	26.85	26.56	31.54	18.77%	28.31%	181.23	-1.27%
钨粉	0.22	0.10	0.43	-	-	1.93	-7.29%
锻轧钨	22.75	23.36	25.75	10.20%	42.58%	156.56	5.44%
钨丝	1.94	1.72	4.33	152.19%	15.12%	12.45	49.15%
其他钨制品	1.95	1.38	1.04	-24.18%	-49.27%	10.28	-58.29%
整理发布：钨钨云商/钨都贸易网；数据来源：国家海关							

2024年6月中国钨出口情况分析表（单位：实物吨）							
出口商品分类	4月	5月	6月	6月环比	6月同比	2024年1-6月	累计同比
钨出口总量	3943.58	3149.42	3452.62	9.63%	1.67%	19992.36	2.42%
钨原料出口总量	2068.16	1652.69	1906.26	15.34%	20.16%	10199.39	2.95%
氧化钨	1380.60	1098.27	1096.94	-	-3.00%	6421.28	4.13%
钨精矿	687.57	554.42	809.32	45.98%	77.67%	3778.11	1.01%
钨化工出口总量	255.96	105.41	187.36	77.75%	-42.82%	2097.44	15.58%
高纯三氧化钨	177.51	47.16	112.77	139.15%	-46.33%	1643.32	23.10%
钨酸铵	49.85	40.60	44.77	10.28%	-38.18%	283.76	-9.54%
其他钨酸盐	28.60	17.65	29.81	68.90%	-33.92%	170.36	2.60%
钨铁出口总量	954.95	772.70	725.00	-6.17%	-23.20%	3987.75	-18.63%
钨制品出口总量	664.50	618.63	634.01	2.49%	17.88%	3707.78	27.92%
钨粉	23.17	30.66	22.40	-	-	136.40	34.98%
未锻轧钨	285.11	240.61	202.77	-15.73%	-24.76%	1585.09	18.97%
锻轧钨	80.09	67.50	79.70	18.08%	123.87%	395.23	64.68%
钨丝	22.98	27.12	23.03	-15.08%	-21.26%	142.48	7.16%
钨废碎料	233.92	232.71	272.28	17.01%	65.33%	1316.17	31.69%
其他钨制品	19.24	20.02	33.82	68.92%	143.22%	132.40	42.94%
整理发布：钨钨云商/钨都贸易网；数据来源：国家海关							

十：2024年5月份国外钼产量数据

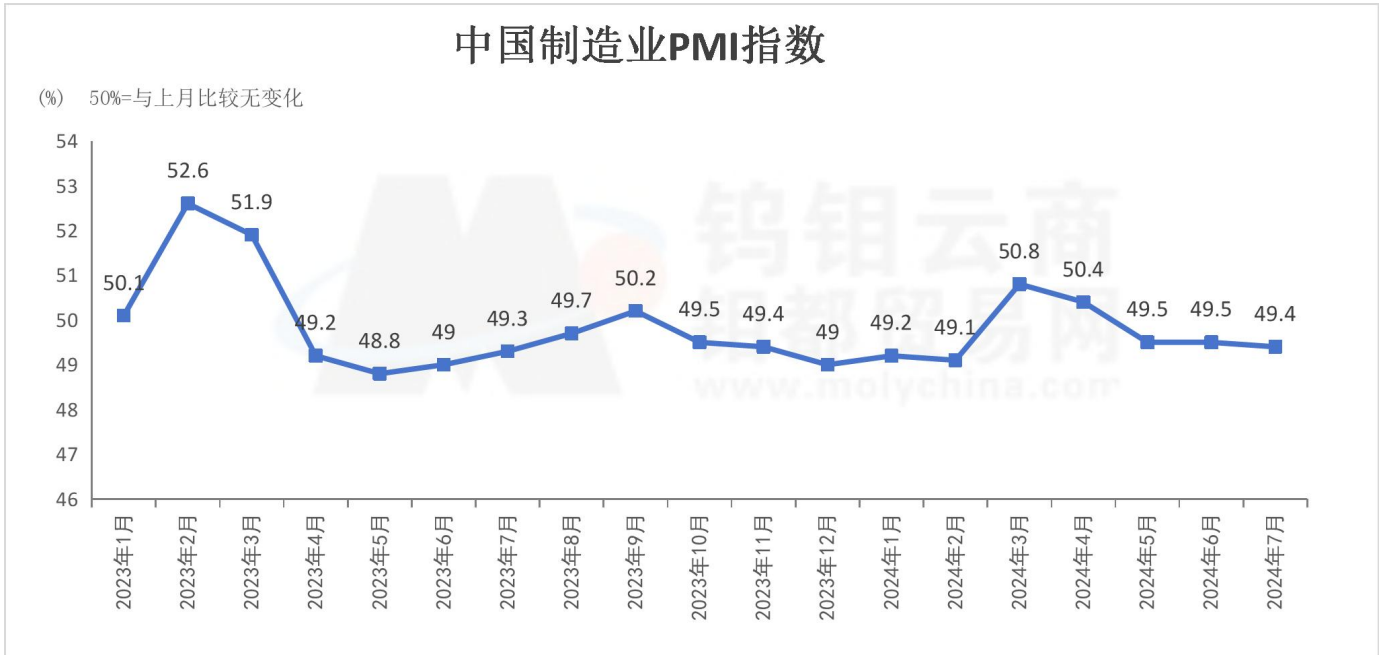
钨钼云商：智利、秘鲁每月钼产量数据（截至2024年5月）						
地区	2024年5月	2024年4月	5月环比	2024年1-5月 累计产量	2023年1-5月 累计产量	累计同比
智利	2715	2793	-2.79%	15048	18231	-17.46%
秘鲁	3762	3530	6.55%	16777	13147	27.61%
合计	6477	6324	2.42%	31825	31378	1.43%

单位：金属吨；整理发布：钼都贸易网

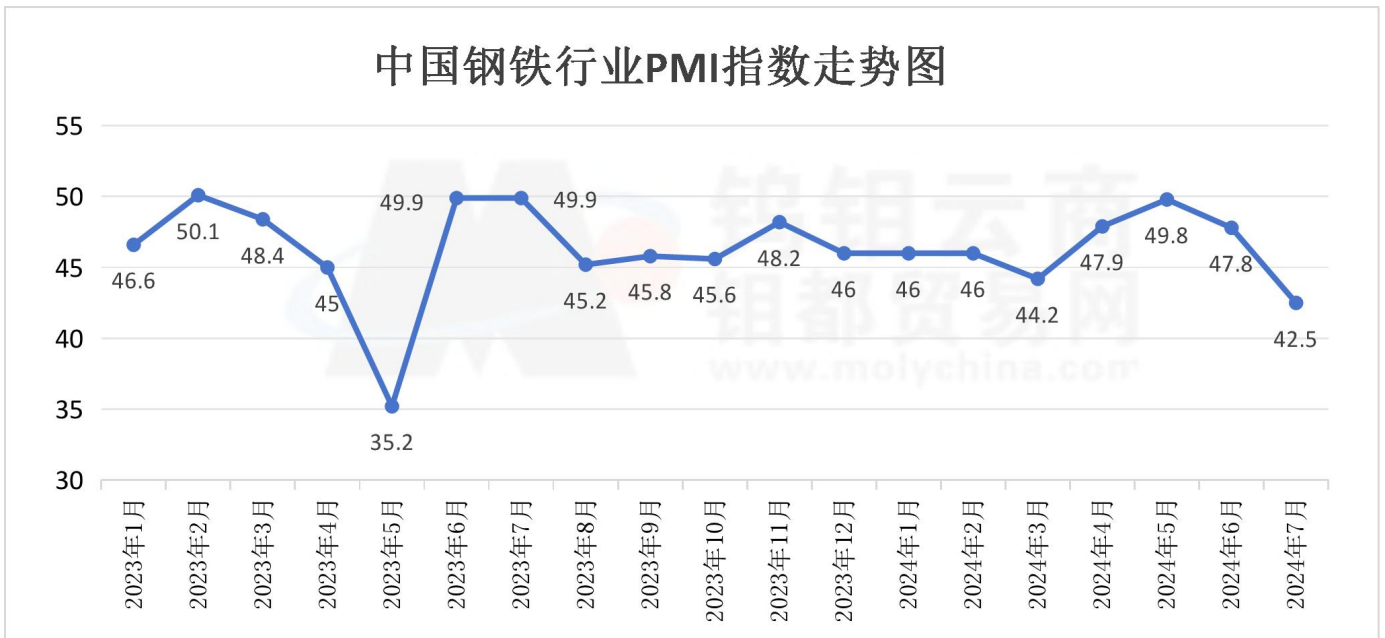


十一：7月份官方PMI数据

国家统计局发布数据，7月中国制造业采购经理指数（PMI）为49.4%，比上月下降0.1个百分点，制造业景气度有所回落，需求仍显不足。



中物联钢铁物流专业委员会发布：2024年7月份为42.5%，环比下降5.3个百分点，显示钢铁行业运行成下滑趋势。分项指数变化显示，7月份钢铁需求有明显缩量，钢厂生产表现低迷，供需格局状态堪忧。

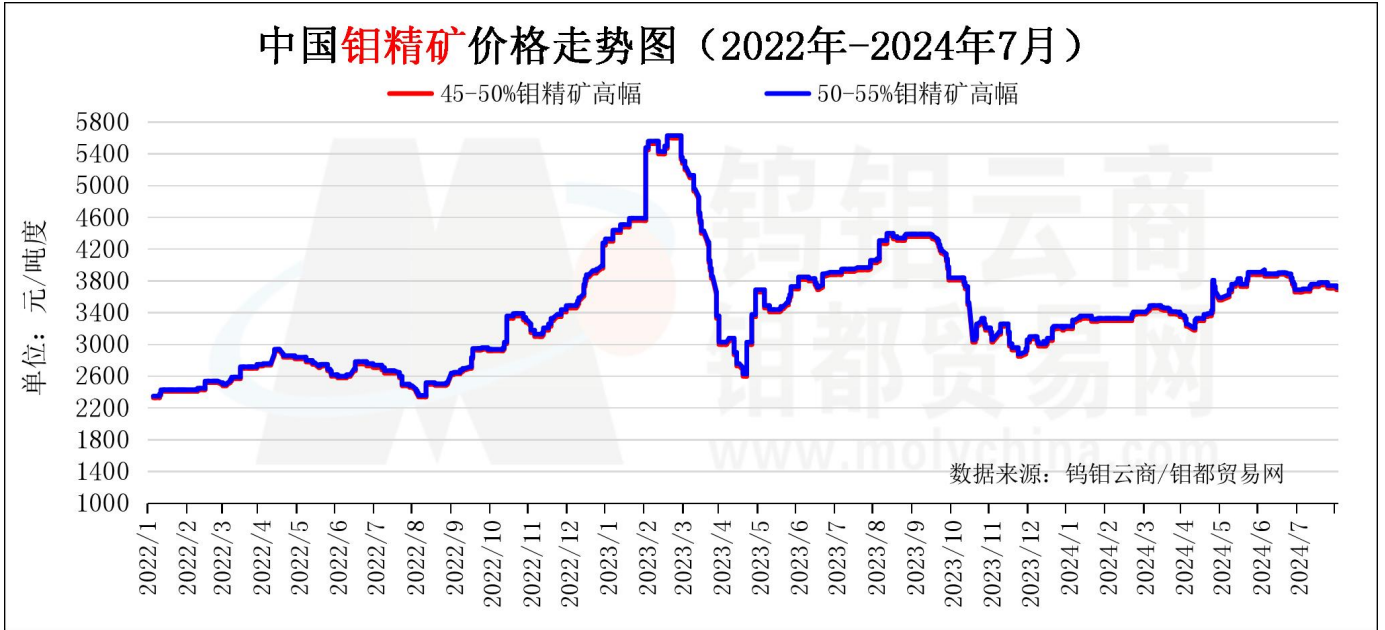


十二：2024年7月份钼产品月均价

钨钼云商：2024年7月主要钼产品平均价							
主要钼产品	价格单位	5月 平均价	6月 平均价	7月 平均价	7月中间价 平均值	7月环比	7月同比
35-40%钼精矿	元/吨度	3697-3727	3754-3784	3618-3648	3633	-3.61%	-5.8%
40-45%钼精矿	元/吨度	3727-3757	3784-3814	3648-3678	3663	-3.58%	-5.7%
45-50%钼精矿	元/吨度	3757-3787	3814-3843	3678-3708	3693	-3.54%	-5.8%
50-55%钼精矿	元/吨度	3787-3817	3843-3871	3708-3738	3723	-3.47%	-5.8%
高溶氧化钼	元/吨度	3897-3927	3954-3984	3818-3848	3833	-3.43%	-5.5%
冶金氧化钼	元/吨度	3867-3897	3924-3954	3788-3818	3803	-3.45%	-5.5%
化工氧化钼	元/吨度	3807-3837	3864-3894	3728-3758	3743	-3.51%	-5.3%
钼铁(60%)	万元/吨	24.24-24.92	24.5-25.09	23.44-24.03	23.74	-4.28%	-7.2%
国际氧化钼(57%)	美元/磅	22.02-22.29	23.09-23.36	22.56-22.72	22.60	-2.69%	0.0%
欧洲钼铁(65%)	美元/千克	51.65-52.19	53.75-54.48	52.8-53.28	52.98	-2.11%	-0.1%
二钼酸铵	万元/吨	23.54-23.74	23.65-23.85	22.87-23.07	22.97	-3.28%	-8.6%
一级四钼酸铵	万元/吨	23.24-23.44	23.35-23.55	22.57-22.77	22.67	-3.33%	-9.1%
一级七钼酸铵	万元/吨	23.74-24.04	23.85-24.15	23.07-23.37	23.22	-3.25%	-8.0%
高纯三氧化钼	万元/吨	28.2-28.5	28.32-28.62	27.37-27.67	27.52	-3.34%	-8.9%
二级四钼酸铵	万元/吨	22.94-23.14	23.05-23.25	22.27-22.47	22.37	-3.37%	-8.8%
98%钼酸钠	万元/吨	17.01-17.51	16.96-17.46	16.4-16.9	16.65	-3.25%	-3.9%
钼酸	元/吨度	3728-3758	3772-3802	3648-3678	3663	-3.27%	-5.6%
一级钼粉	万元/吨	44.48-45.26	44.39-45.39	43-44	43.50	-3.10%	-9.5%
炼钢钼条Mo-1	万元/吨	45.98-46.48	45.89-46.39	44.5-45	44.75	-3.01%	-9.3%
废钼丝/屑	元/千克	368-388	367-387	350-370	360	-4.51%	-14.2%
废钼块/片	元/千克	403-418	402-417	385-400	393	-4.15%	-14.5%

数据来源：钨钼云商/钼都贸易网

附：中国钼精矿价格走势图 2022 年 1 月-2024 年 7 月



报告说明：

- 1，钼铁消费量中样本钢企招标数据为钢厂公开招标数据（含固定长单量）。
- 2，本报告数据为钨钼云商对固定样本按月度周期连续统计，我们力求数据的全面、保证数据的连续。
- 3，本报告结论和观点均为就以上统计数据的结论分析和市场探讨，仅供会员单位交流参考，不作为直接投资或操作建议，任何据此操作可能产生的风险钨钼云商概不承担责任。

版权声明：

本报告中的所有图片、表格及文字内容的版权归钨钼云商/钼都贸易网所有。任何个人、机构、组织在对报告中的资料进行引用、复制、转载、摘编或以其他方式使用上述内容时，均需注明该等资料来源于钨钼云商/钼都贸易网。

联系人：王振宇 13592685017（微信同号）