

## 钨钼云商发布：2024年9月份钼市汇总

钼市总结	9月份钼铁钢需旺盛、钢招月度量创年内新高。受需求支撑，钼精矿价格在中旬短暂跌至3650元下方后快速回升至3680元以上。9月末大型钢厂集中招标引起市场高度关注，惜售增强、钼市参与者对10月钼市表示期待。					
钼平均价	主要产品	9月均价 (中间价)	9月环比	9月同比	前三季度平均价	前三季度同比
	45%钼精矿(元/吨度)	3727	2.00%	-11.95%	3562	-13.39%
	冶金氧化钼(元/吨度)	3837	1.94%	-12.16%	3674	-13.08%
	60%钼铁(万元/吨)	24.08	1.93%	-12.79%	23.20	-14.60%
	二钼酸铵(万元/吨)	23.14	1.36%	-13.20%	22.66	-15.21%
	一级四钼酸铵(万元/吨)	22.94	1.73%	-13.30%	22.36	-15.32%
	高纯三氧化钼(万元/吨)	27.86	1.72%	-13.21%	27.20	-15.23%
	钼粉(万元/吨)	43.54	1.14%	-14.69%	43.31	-14.77%
炼钢钼条Mo-1(万元/吨)	45.04	1.17%	-14.26%	44.71	-14.65%	
钼生产量	主要产品	9月统计量	9月环比	9月同比	前三季度产量	前三季度同比
	钼精矿(实物吨)	26240	0.65%	8.97%	227300	9.40%
	钼酸铵(实物吨)	5080	5.61%	-4.33%	45320	8.14%
	钼粉(金属吨)	1790	-1.10%	-1.65%	16494	11.11%
	炼钢钼条(金属吨)	468	17.00%	-19.17%	4313	-4.64%
钼铁销量	国内钢招量(实物吨)	15000	10.30%	70.61%	112254	24.13%
钼进出口	类别	8月统计量	8月环比	8月同比	2024年1-8月 累积量	累计同比
	进口量	6020	39.19%	-4.65%	43983	28.75%
	出口量	4034	16.48%	16.30%	27490	6.74%
宏观数据	<p>国家统计局发布:9月份,制造业采购经理指数(PMI)为49.8%,比上月上升0.7个百分点,制造业景气度回升。</p> <p>中物联钢铁物流专业委员会发布:2024年9月份钢铁行业PMI为49%,环比上升8.6个百分点,结束连续3个月环比下降态势,升幅较为明显,显示钢铁行业触底回升。</p>					
2024年10月钼市预测	政策宽松刺激消费积极性提升,钢厂招标钼铁需求显著提升对钼价格支撑力度进一步增强。预计10月份钼市在9月需求加持下将保持坚挺偏强态势。					
<p>钨钼云商/钼都贸易网 专注钨钼行业 服务创造价值 联系人:王振宇13592685017(微信同号)</p>						

# 目录

一：9月加权平均价 .....	3
二：9月钼市汇总 .....	4
三：10月份钼市展望 .....	4
四：2024年前三季度钼精矿供需情况分析 .....	5
五：2024年前三季度钼精矿生产情况 .....	6
六：2024年前三季度钼铁招标情况 .....	7
七：2024年前三季度钼酸铵生产情况 .....	8
八：2024年前三季度钼粉生产情况 .....	9
九：2024年前三季度炼钢钼条生产情况 .....	10
十：2024年8月份进出口数据 .....	11
十一：2024年7月份国外钼产量数据 .....	12
十二：9月份官方PMI数据 .....	13
十三：2024年9月份钼产品月均价 .....	14

## 一：9月加权平均价

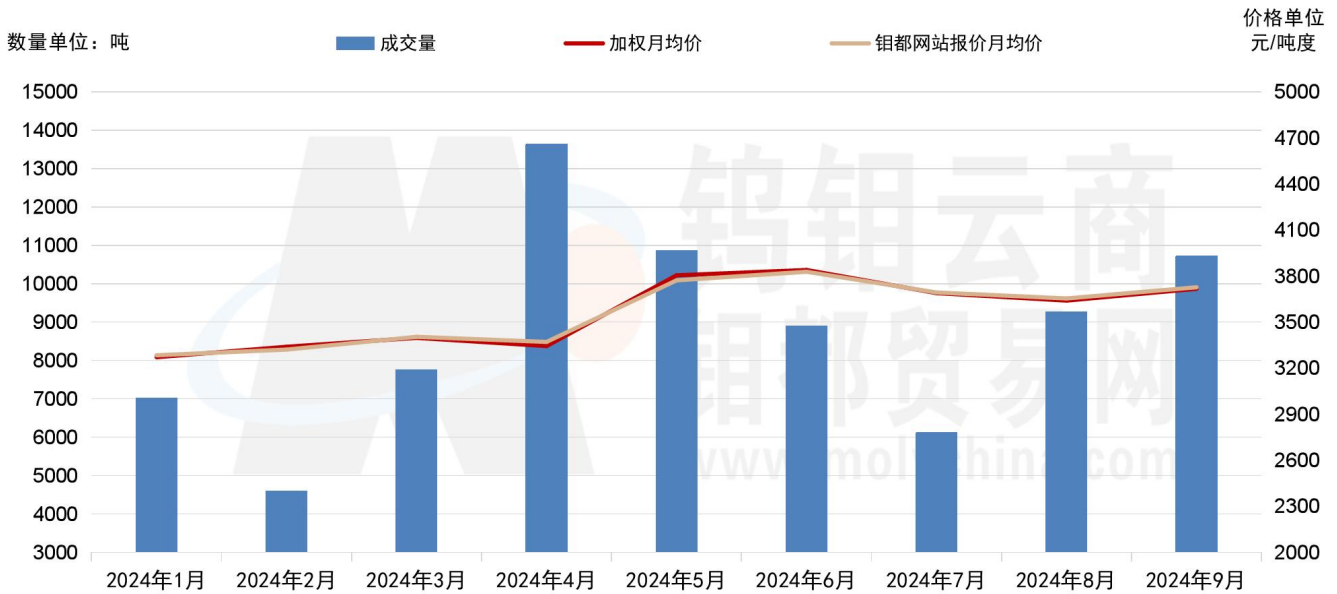
**钼都统计：**2024年9月份钼精矿加权月均价 3717 元（45-50%基准），月环比上涨 2.12%。9月统计汇总：中国市场 35%以上钼精矿成交总量 10719 吨（上月为 9258 吨）。

钼都贸易网：2024年9月钼精矿加权平均价

统计月份	成交笔数	环比	成交量 (实物吨)	环比	加权平均价 (元/吨度)	环比	网站报价 (元/吨度)	环比
2024年9月	107	▲	10719	▲	3717	▲2.12%	3727	▲2.00%
2024年8月	101		9258		3640		3654	

说明：统计中国市场35%以上钼精矿现货市场成交数据，价格均按照45%基准价汇总。

钼都贸易网：中国钼精矿每月成交量价趋势图



**钼都统计：**2024年9月份钼铁钢招加权月均价约 23.83 万元/吨，月环比略涨。9月统计汇总：中国市场样本钢厂招标钼铁总量超过 15000 吨（上月为 13599 吨）。

钼都贸易网：每月钼铁加权平均价（9月）

统计月份	钢招次数	环比	成交量(实物吨)	环比	加权平均价 (万元/60基吨)	环比	网站报价 (万元/60基吨)	环比
9月	134	▲	15000+	▲	23.83	▲1.65%	24.08	▲1.93%
8月	115		13599		23.44		23.63	

说明：统计中国市场钼铁钢招代表性钢企成交数据，价格均按照承兑汇总。

## 二：9月钼市汇总

### 钼市总结：

9月份钼铁钢需旺盛、钢招月度量创年内新高。受需求支撑，钼精矿价格在中旬短暂跌至3650元下方后快速回升至3680元以上。9月末大型钢厂集中招标引起市场高度关注，惜售增强、钼市参与者对10月钼市表示期待。

钨钼云商：2024年前三季度中国钼生产消费量统计表													
分产品	1月	2月	3月	4月	5月	6月	7月	8月	9月	9月环比	9月同比	2024年前三季度	前三季度同比
钼精矿生产总量	24240	23390	25220	25750	26250	26000	24140	26070	26240	0.65%	8.97%	227300	9.40%
钼铁钢招总量	12639	13690	11314	14160	11654	8461	11737	13599	15000	10.30%	70.61%	112254	24.13%
钼酸铵生产总量	5320	5390	5430	5410	5350	4410	4120	4810	5080	5.61%	-4.33%	45320	8.14%
钼粉生产总量	1953	1780	1845	1988	1950	1753	1625	1810	1790	-1.10%	-1.65%	16494	11.11%
炼钢钼条生产总量	613	566	464	567	457	408	370	400	468	17.00%	-19.17%	4313	-4.64%

单位：实物吨；数据统计：钨钼云商/钼都贸易网。  
对前期钼精矿、钼酸铵数据有修正；钼酸铵含一级四钼、二钼酸铵。

9月份钼精矿生产量约2.62万吨，环比增长0.65%、同比增长8.97%。2024年前三季度钼精矿生产量22.7万吨，同比增长9.40%。

9月份钼铁钢招量15000吨以上，环比增长10.30%、同比增长70.61%。2024年前三季度钼铁钢招量11.23万吨，同比增长24.13%。

9月份钼酸铵生产量5080吨，环比增长5.61%，同比减少4.33%。2024年前三季度钼酸铵生产量4.53万吨，同比增长8.14%。

9月份钼粉生产量1790吨，环比减少1.10%，同比减少1.65%。2024年前三季度钼粉生产量1.65万吨，同比增长11.11%。

9月份炼钢钼条生产量468吨，环比增长17%，同比减少19.17%。2024年前三季度炼钢钼条生产量4313吨，同比减少4.64%。

## 三：10月份钼市展望

政策宽松刺激消费积极性提升，钢厂招标钼铁需求显著提升对钼价格支撑力度进一步增强。预计10月份钼市在9月需求加持下将保持坚挺偏强态势。

#### 四：2024 年前三季度钨精矿供需情况分析

钨钼云商：2024年前三季度中国市场钨精矿供需情况				
数据说明	2023年 前三季度	2023年	2024年 前三季度	前三季度同比
国内钨精矿生产供应(金属吨)	88056	120588	97171	10.35%
钨原料进口量(金属吨) (9月为预估)	8974	11930	8634	-3.79%
国内回收钨(金属吨)	750	1250	800	6.67%
供应折钨精矿总量(金属吨)	97780	133768	106605	9.03%
钨铁国内消费量(金属吨)	70986	103669	88111	24.13%
钨化工消费量(金属吨)	22271	33240	26300	18.09%
消费折钨精矿总量(金属吨)	95349	139108	114386	19.97%
当期钨精矿供需差值(金属吨)	2431	-5340	-7781	-
钨铁方向消费比重	76.64%	76.10%	77.01%	-
钨化工方向消费比重	23.36%	23.90%	22.99%	-

单位：钨金属吨；数据发布：钨钼云商/钨都贸易网  
(说明：进出口量数据为1-8月，实物量折算金属量时综合考虑水分、回收率等因素)

方法论：分别对国内钨矿山生产量折金属量、进口原料折钨精矿金属量、回收钨金属量进行统计，得出2024年前三季度中国市场供应折钨精矿总量；分别对钨铁国内消费量及净出口量折算消耗钨精矿金属量、钨化工企业钨酸铵生产折算钨精矿消耗量进行统计，得出2024年前三季度中国市场钨需求折钨精矿总量。

据钨都贸易网商统计2024年前三季度中国市场钨精矿供应总量10.66万吨钨(金属量、本节下同)，消费总量11.44万吨钨，供应小于需求、缺口7700余吨。分季度看，一季度表现强劲、二季度由强转弱、三季度稳中偏强。

分产品统计中，钨铁消费量增长明显、含钨钢消费强劲，钨化工、制品市场震荡运行。

## 五：2024年前三季度钼精矿生产情况

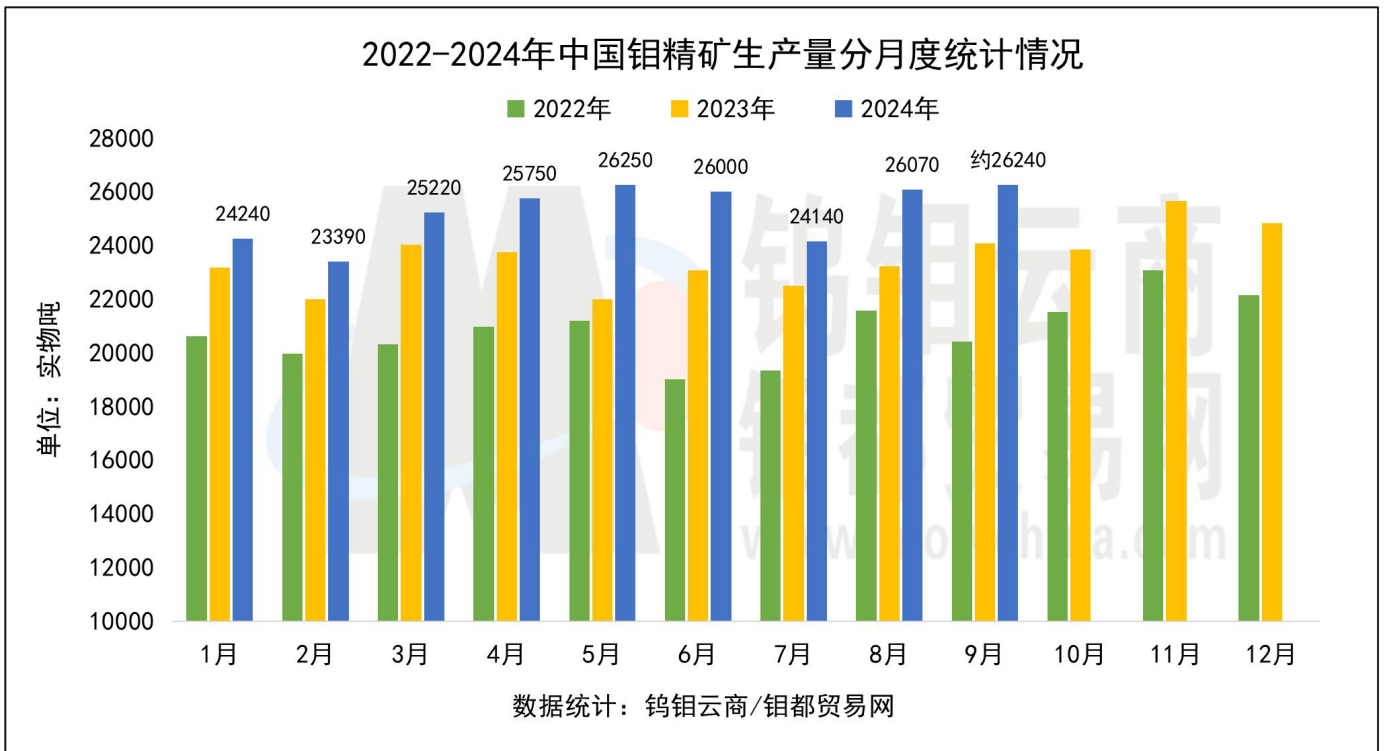
钼钨云商：2024年前三季度钼精矿分地区生产量统计表													
分地区	1月	2月	3月	4月	5月	6月	7月	8月	9月	9月环比	9月同比	2024年前三季度	前三季度同比
钼精矿生产总量	24240	23390	25220	25750	26250	26000	24140	26070	26240	0.65%	8.97%	227300	9.40%
河南	7190	7030	7310	7165	7320	7470	7210	7330	7370	0.55%	-0.94%	65395	-2.47%
内蒙古	2790	2800	4230	4125	4010	3840	4110	4360	4260	-2.29%	-1.62%	34525	-3.59%
黑龙江	3200	3000	2200	3200	3200	3200	1900	3200	3200	-	-	26300	-2.95%
陕西	2900	2800	2850	2840	2980	2930	2800	2900	3000	3.45%	-	26000	-3.95%
西藏	2200	2100	2200	2100	2250	2450	2450	2500	2500	-	52.44%	20750	55.31%
吉林	1960	1850	2160	2020	2310	1980	2180	2260	2240	-0.88%	31.76%	18960	31.21%
江西	780	780	730	760	780	830	780	780	830	6.41%	13.70%	7050	7.47%
河北	1150	1090	1090	1040	1040	790	190	320	420	31.25%	-35.38%	7130	27.32%
其他地区	2070	1940	2450	2500	2360	2510	2520	2420	2420	-	74.10%	21190	96.57%

单位：实物吨；数据统计：钼钨云商/钼都贸易网。

2024年前三季度钼精矿生产量保持9.4%增幅，西藏、吉林地区产量增幅明显，河南、陕西等传统主产区略减。

据了解，河南地区小型钼选厂开工率较去年下降，其他地区部分大型钼矿山生产量保持稳定或略减。西藏地区钼精矿生产发挥稳定，山东、辽宁等地区生产量增长明显。

预计四季度主要钼矿山生产保持稳定，每月钼精矿总产量有望继续保持在2.6-2.65万吨水平。



## 六：2024 年前三季度钼铁招标情况

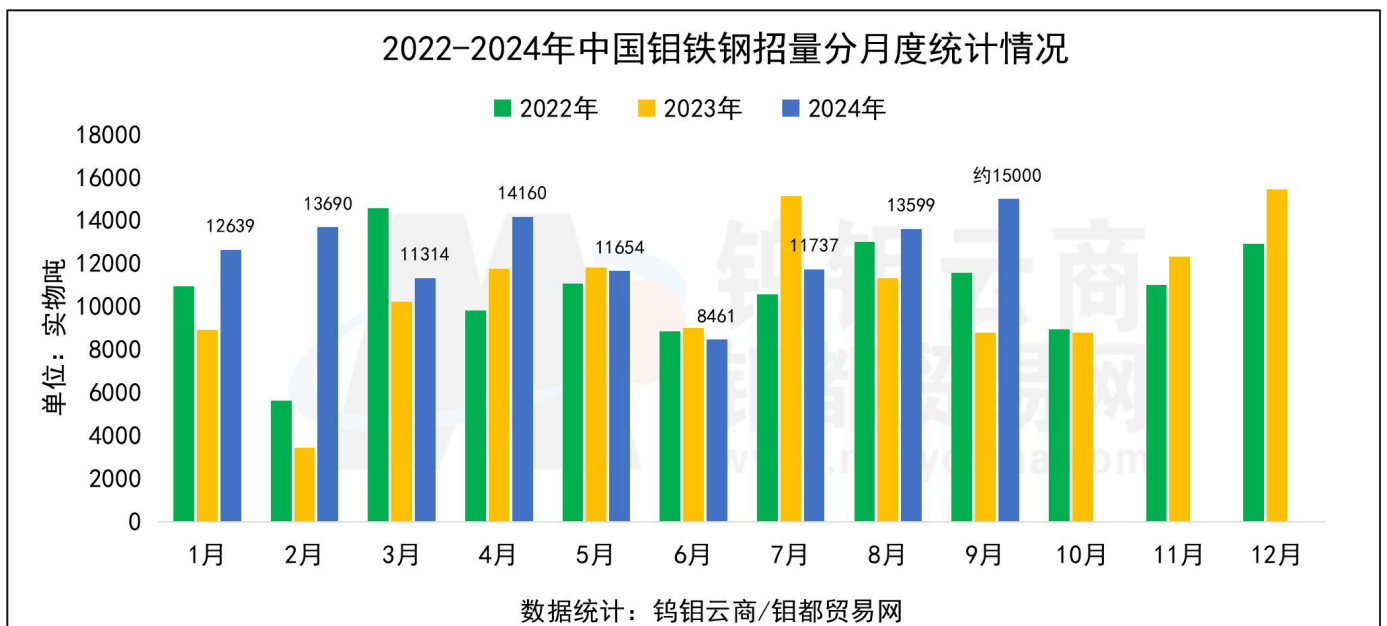
钨钼云商：2024年前三季度钼铁国内钢招量每月统计表													
分钢厂	1月	2月	3月	4月	5月	6月	7月	8月	9月	9月环比	9月同比	2024年 前三季度	前三季度同比
钼铁钢招总量	12639	13690	11314	14160	11654	8461	11737	13599	15000	10.30%	70.61%	112254	24.13%
青山集团	1566	6176	3008	3640	3080	960	2844	3580	3608	0.78%	120.00%	28462	28.64%
山西太钢	1833	1950	540	1500	1420	1150	1610	1830	1280	-30.05%	93.94%	13113	16.77%
中信泰富集团	1320	1320	1200	1600	1800	800	1100	1350	1200	-11.11%	23.08%	11690	-2.70%
宝钢股份	545	330	150	690	320	480	440	910	750	-17.58%	108.33%	4615	36.90%
江苏浦项	1000	760	1000	1030	840	960	1200	1040	860	-17.31%	-	8690	169.04%
振石东特	810	600	210	570	330	300	480	210	570	171.43%	267.74%	4080	102.48%
河钢集团	408	33	303	168	180	246	157	290	385	32.76%	39.49%	2170	21.98%
山钢集团	510	240	750	350	120	150	360	330	330	-	-35.29%	3140	-8.72%
华菱湘钢	330	120	180	390	240	150	300	240	330	37.50%	83.33%	2280	28.81%
华菱衡钢	240	300	210	390	240	270	360	210	390	85.71%	225.00%	2610	-
华菱涟钢	120	60	60	120	60	0	60	30	60	100.00%	-71.43%	570	-47.22%
南钢集团	180	0	180	360	210	0	60	390	90	-76.92%	-75.00%	1470	-33.78%
沙钢股份	240	210	300	120	90	420	90	270	330	22.22%	450.00%	2070	23.21%
沙钢抚顺	270	120	180	180	120	300	150	270	240	-11.11%	14.29%	1830	-6.15%
沙钢大连	360	60	270	150	360	300	210	270	360	33.33%	200.00%	2340	143.75%
鞍钢股份	505	0	330	300	440	20	150	80	346	332.50%	44.17%	2171	19.94%
鞍钢攀钢	120	99	123	93	90	123	63	63	96	52.38%	-21.95%	870	36.15%
其他样本钢企	2282	1312	2320	2509	1714	1832	2103	2236	2843	27.15%	12.24%	19151	14.74%

数据统计：钨钼云商/钼都贸易网，单位：实物吨，本数据为不完全统计。

（备注：9月最后一个工作日多个钢厂招标成交总量待确认，上图部分数据为预估数字）

2024年钼铁需求保持强劲势头，为钼价格保持高位运行产生了强有力支撑。

9月份钼铁钢招总量超过1.5万吨，创年内新高。

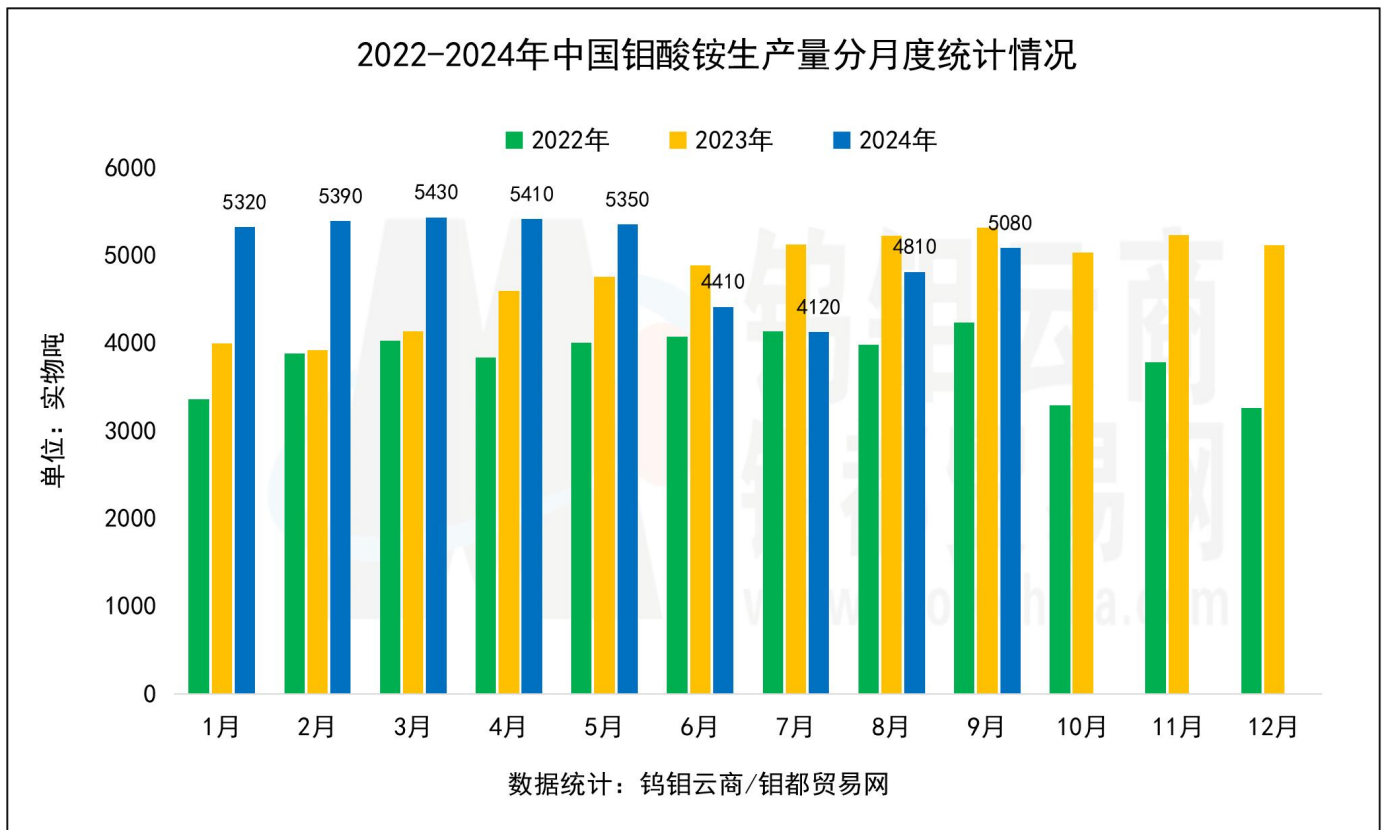


## 七：2024年前三季度钼酸铵生产情况

钨钼云商：2024年前三季度钼酸铵分地区生产量统计表													
分地区	1月	2月	3月	4月	5月	6月	7月	8月	9月	9月环比	9月同比	2024年前三季度	前三季度同比
钼酸铵生产总量	5320	5390	5430	5410	5350	4410	4120	4810	5080	5.61%	-4.33%	45320	8.14%
四川省	1500	1500	1600	1600	1500	1450	1400	1350	1400	3.70%	-6.67%	13300	1.92%
陕西省	1650	1690	1650	1680	1750	1490	1450	1610	1730	7.45%	10.19%	14700	20.79%
辽宁省	1530	1600	1550	1500	1500	1100	900	1450	1580	8.97%	-4.24%	12710	2.09%
江苏省	180	170	180	130	130	100	100	100	80	-20.00%	-46.67%	1170	0.86%
其他地区	460	430	450	500	470	270	270	300	290	-3.33%	-34.09%	3440	11.69%

单位：实物吨；本统计含一级四钼酸铵、二钼酸铵  
 数据统计：钨钼云商/钼都贸易网。

1-9月份钼酸铵：2024年前三季度钼酸铵生产量同比增加8.14%，产能扩张明显，企业逐步达产，为了降低生产成本，开工率始终维持较高水平，导致现货供过于求，成本倒挂彰显。



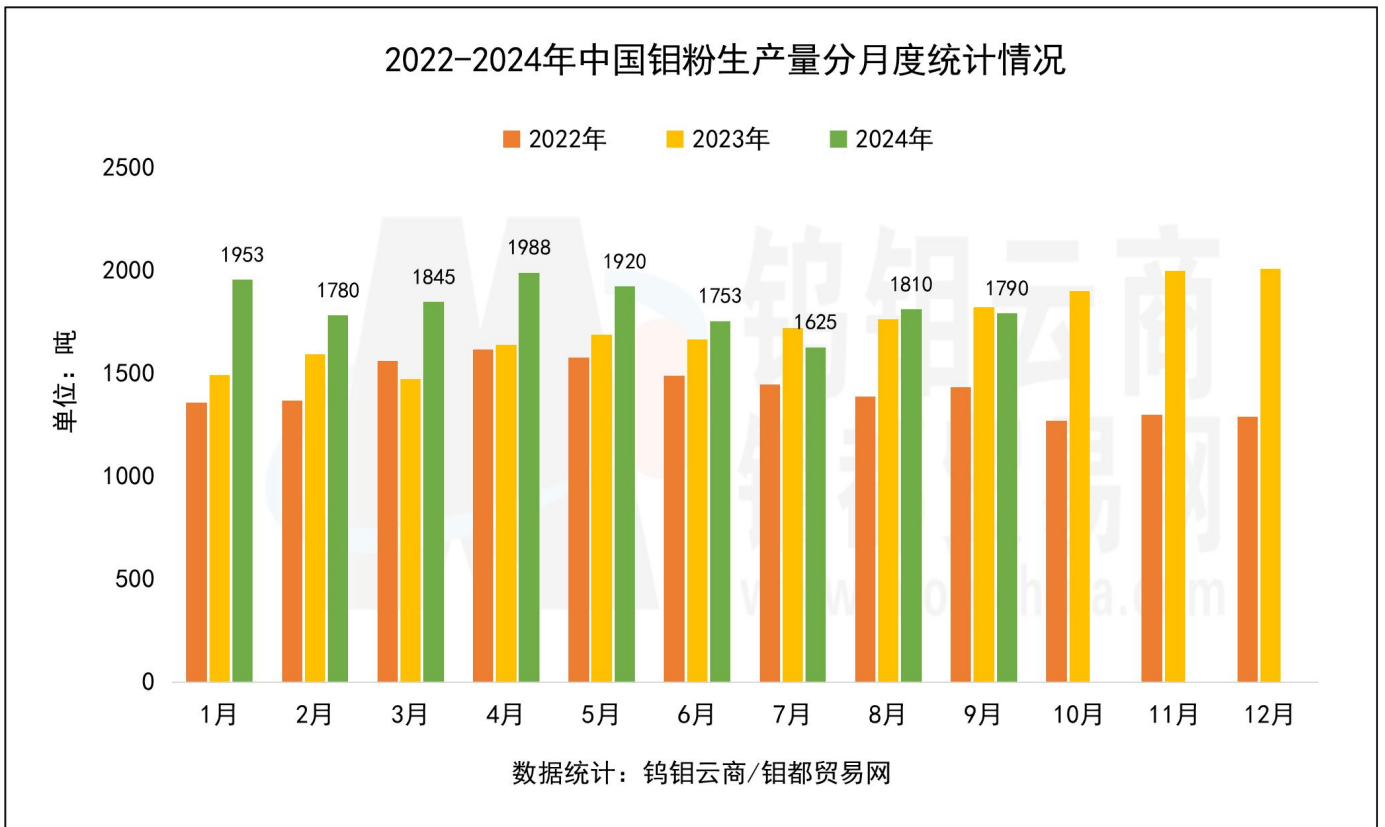


## 八：2024 年前三季度钼粉生产情况

钼钼云商：2024年前三季度钼粉分地区生产量统计表													
分地区	1月	2月	3月	4月	5月	6月	7月	8月	9月	9月环比	9月同比	2024年前三季度	前三季度同比
钼粉生产总量	1953	1780	1845	1988	1950	1753	1625	1810	1790	-1.10%	-1.65%	16494	11.11%
陕西省	500	450	450	470	550	530	520	530	530	-	6.00%	4530	7.09%
四川省	605	590	595	620	570	530	480	548	532	-2.92%	-5.84%	5070	13.30%
辽宁省	200	150	180	200	180	120	100	150	170	13.33%	-19.05%	1450	-21.20%
江苏省	190	180	180	170	185	160	160	165	160	-3.03%	-23.81%	1550	-1.27%
河南省	160	145	155	168	160	160	130	115	100	-13.04%	-31.03%	1293	-16.85%
其他地区	298	265	285	360	305	253	235	302	298	-1.32%	56.84%	2601	121.36%

单位：吨；数据统计：钼钼云商/钼都贸易网。

1-9 月份钼粉：2024 年前三季度钼粉生产量同比增加 11.11%，其中山西地区因新增产能投产增幅较大，其他地区因为企业检修或订单减少等原因影响产量增减不一，市场总生产量维持相对高位。

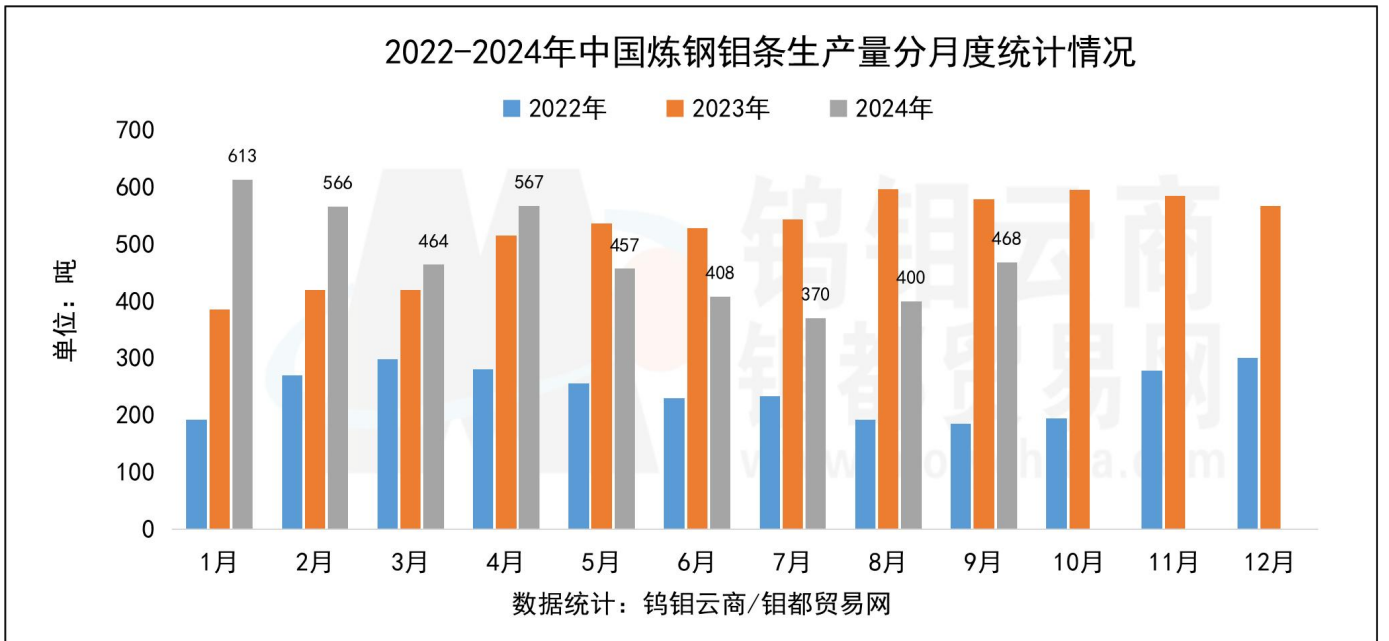


## 九：2024 年前三季度炼钢钼条生产情况

钨钼云商：2024年前三季度炼钢钼条分地区生产量统计表													
分地区	1月	2月	3月	4月	5月	6月	7月	8月	9月	9月环比	9月同比	2024年前三季度	前三季度同比
炼钢钼条生产总量	613	566	464	567	457	408	370	400	468	17.00%	-19.17%	4313	-4.64%
陕西	180	170	150	180	150	140	125	190	190	-	15.15%	1475	18.95%
四川	115	110	85	85	70	65	55	60	75	25.00%	-42.31%	720	-31.43%
江苏	65	50	40	42	35	30	30	30	30	-	-60.00%	352	-39.31%
河南	80	85	60	95	65	53	45	45	90	100.00%	50.00%	618	-10.17%
辽宁吉林	63	64	49	55	54	50	40	40	45	12.50%	-29.69%	460	-1.50%
山东	65	50	45	75	40	35	40	0	0	-	-100.00%	350	31.09%
湖南	45	37	35	35	43	35	35	35	38	8.57%	26.67%	338	46.32%

单位：吨；数据统计：钨钼云商/钼都贸易网。

1-9 月份炼钢钼条：2024 年前三季度炼钢钼条生产量同比下降 4.64%，其中，河南，山东部分企业生产暂停，叠加下半年炼钢钼条出口总量连续下滑，导致总消费萎缩，市场总生产量呈现回落。



## 十：2024年8月份进出口数据

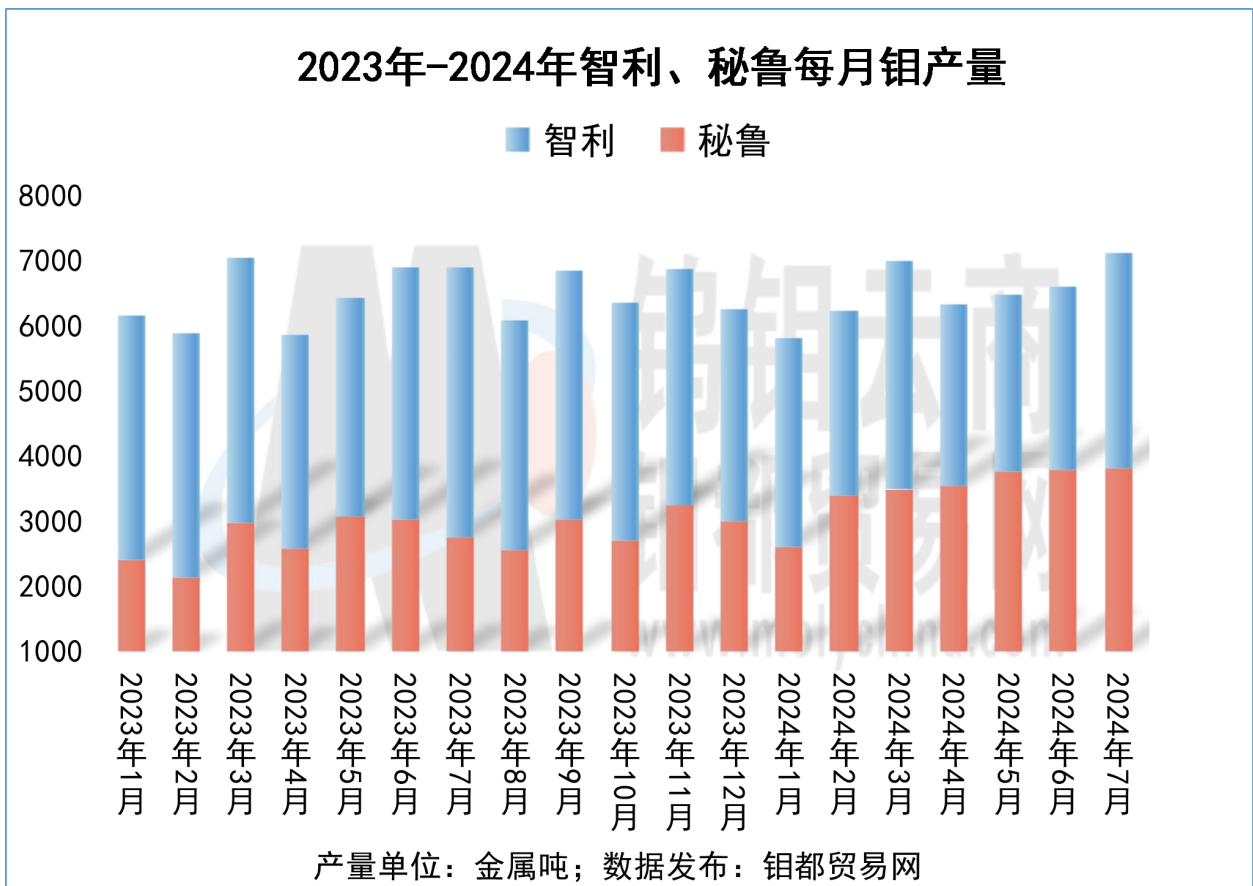
2024年8月中国钼进口情况分析表（单位：实物吨）							
进口商品分类	6月	7月	8月	8月环比	8月同比	2024年1-8月	累计同比
钼进口总量	4535.78	4324.88	6019.61	39.19%	-4.65%	43983.17	28.75%
钼原料进口总量	3883.52	3919.47	4883.13	24.59%	-1.03%	36105.03	27.74%
氧化钼	160.00	115.00	598.00	420.00%	-61.34%	3552.00	-42.45%
钼精矿	3723.52	3804.47	4285.13	12.63%	26.52%	32553.03	47.35%
钼化工进口总量	314.71	70.26	450.35	540.94%	4.10%	2723.74	22.12%
高纯三氧化钼	278.40	60.04	81.57	35.85%	-57.31%	1376.17	146.80%
钼酸铵	16.01	0.01	168.34	-	55.85%	531.27	16.28%
其他钼酸盐	20.31	10.21	200.44	-	50.11%	816.30	-32.87%
钼铁进口总量	306.00	302.00	660.36	118.66%	-28.38%	4914.25	43.54%
钼制品进口总量	31.54	33.15	25.78	-22.24%	5.21%	240.15	-1.71%
钼粉	0.43	0.11	1.23	-	-	3.28	28.53%
锻轧钼	25.75	24.21	18.00	-25.65%	20.65%	198.78	1.39%
钼丝	4.33	6.26	5.17	-17.37%	-24.92%	23.89	39.31%
其他钼制品	1.04	2.57	1.37	-46.74%	-45.05%	14.21	-50.30%
整理发布：钨钼云商/钼都贸易网；数据来源：国家海关							

2024年8月中国钼出口情况分析表（单位：实物吨）							
出口商品分类	6月	7月	8月	8月环比	8月同比	2024年1-8月	累计同比
钼出口总量	3452.62	3463.64	4034.46	16.48%	16.30%	27490.45	6.74%
钼原料出口总量	1906.26	2242.83	2843.86	26.80%	87.41%	15286.08	21.12%
氧化钼	1096.94	1365.13	1712.13	25.42%	42.93%	9498.54	10.96%
钼精矿	809.32	877.70	1131.73	28.94%	254.10%	5787.54	42.55%
钼化工出口总量	187.36	183.75	230.61	25.50%	-15.80%	2511.80	2.69%
高纯三氧化钼	112.77	141.00	145.23	3.00%	-39.10%	1929.55	6.15%
钼酸铵	44.77	10.20	43.05	-	61.18%	337.01	-19.78%
其他钼酸盐	29.81	32.55	42.33	30.05%	-	245.24	17.84%
钼铁出口总量	725.00	522.50	512.00	-2.01%	-54.73%	5022.25	-24.79%
钼制品出口总量	634.01	514.56	447.99	-12.94%	-18.07%	4670.33	16.47%
钼粉	22.40	22.77	35.04	53.86%	-22.57%	194.21	20.28%
未锻轧钼	202.77	167.79	146.54	-12.66%	-47.22%	1899.42	-0.14%
锻轧钼	79.70	93.10	86.08	-7.53%	215.65%	574.40	81.43%
钼丝	23.03	24.64	32.82	33.18%	66.90%	199.95	11.85%
钼废碎料	272.28	182.65	132.70	-27.35%	-19.28%	1631.52	22.58%
其他钼制品	33.82	23.62	14.81	-37.31%	17.90%	170.83	42.21%
整理发布：钨钼云商/钼都贸易网；数据来源：国家海关							

### 十一：2024年7月份国外钼产量数据

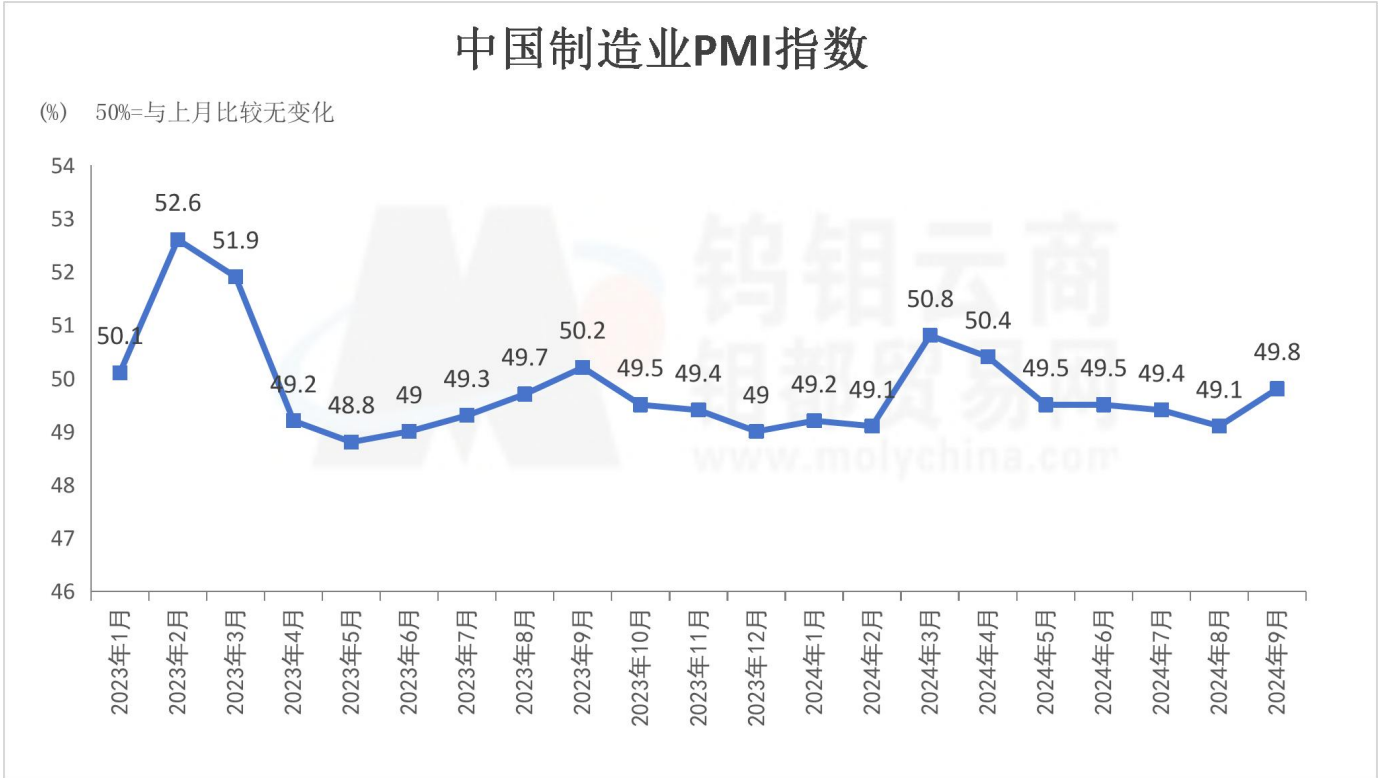
钨钼云商：智利、秘鲁每月钼产量数据（截至2024年7月）						
地区	2024年7月	2024年6月	环比	2024年1-7月 累计产量	2023年1-7月 累计产量	累计同比
智利	3330	2818	18.17%	21196	26228	-19.18%
秘鲁	3801	3779	0.58%	24357	18935	28.64%
合计	7131	6597	8.09%	45553	45163	0.86%

单位：金属吨；整理发布：钼都贸易网

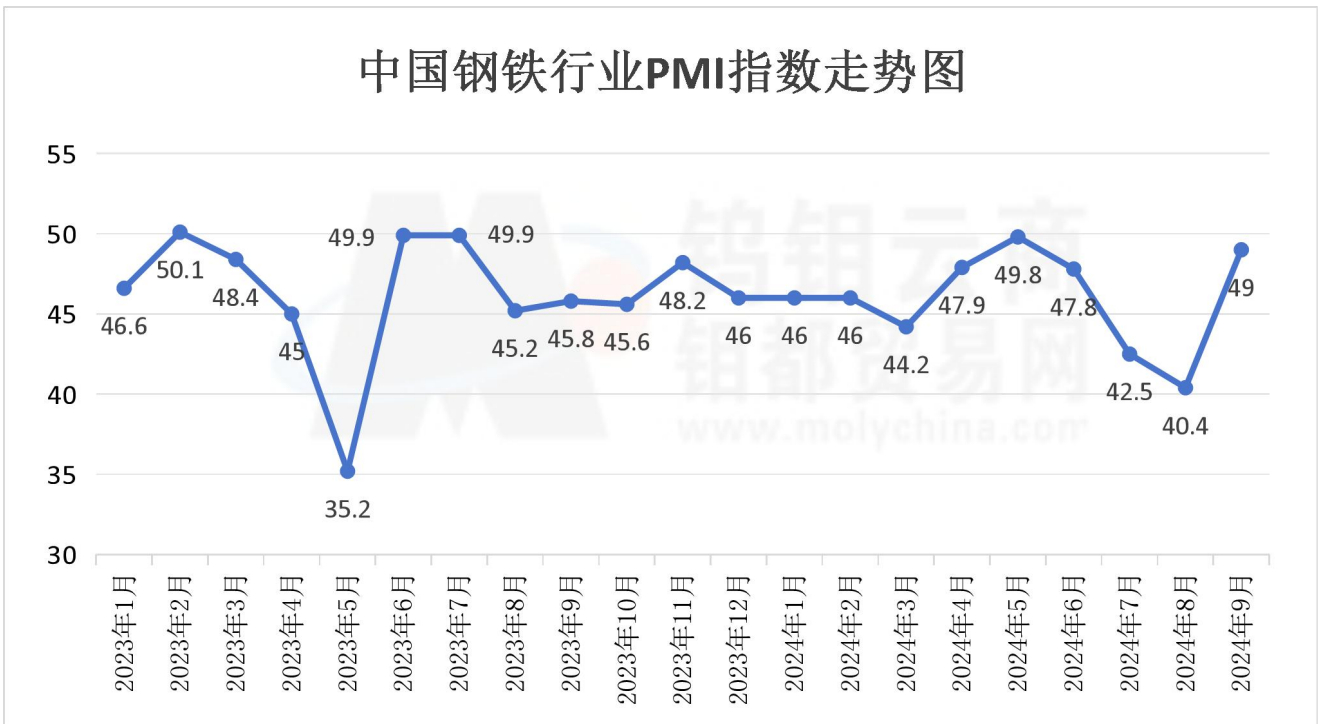


## 十二：9月份官方PMI数据

9月份，制造业采购经理指数（PMI）为49.8%，比上月上升0.7个百分点，制造业景气度回升。



从中物联钢铁物流专业委员会调查、发布的钢铁行业PMI来看，2024年9月份为49%，环比上升8.6个百分点，结束连续3个月环比下降态势，升幅较为明显，显示钢铁行业触底回升。



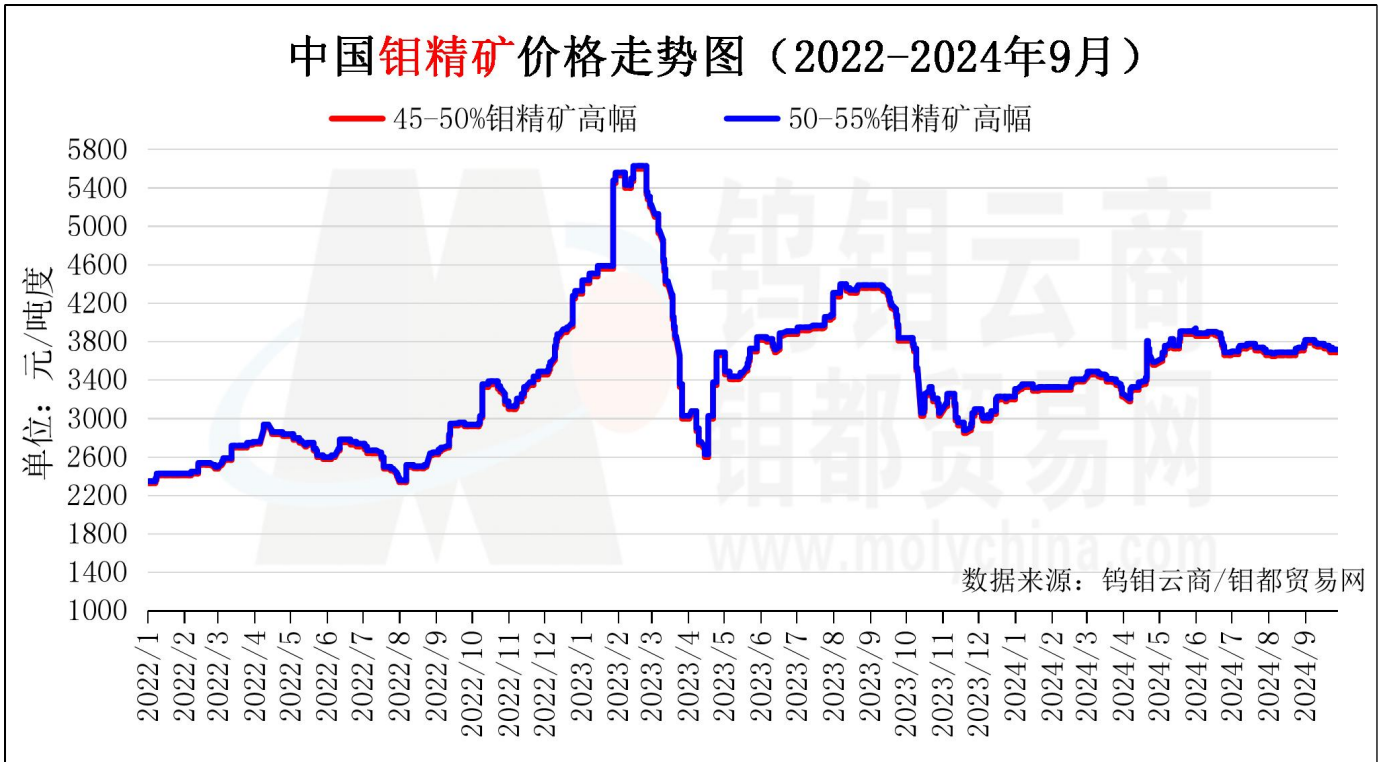
### 十三：2024年9月份钼产品月均价

钨钼云商：2024年9月主要钼产品平均价							
主要钼产品	价格单位	7月 平均价	8月 平均价	9月 平均价	9月中间价 平均值	9月环比	9月同比
35-40%钼精矿	元/吨度	3618-3648	3579-3609	3655-3685	3670	2.11%	-12.0%
40-45%钼精矿	元/吨度	3648-3678	3609-3639	3685-3712	3699	2.06%	-12.0%
45-50%钼精矿	元/吨度	3678-3708	3639-3669	3712-3742	3727	2.00%	-12.0%
50-55%钼精矿	元/吨度	3708-3738	3669-3699	3742-3772	3757	1.98%	-11.9%
高溶氧化钼	元/吨度	3818-3848	3779-3809	3852-3882	3867	1.92%	-12.3%
冶金氧化钼	元/吨度	3788-3818	3749-3779	3822-3852	3837	1.94%	-12.2%
化工氧化钼	元/吨度	3728-3758	3689-3719	3762-3792	3777	1.97%	-11.9%
钼铁(60%)	万元/吨	23.44-24.03	23.34-23.91	23.83-24.33	24.08	1.93%	-12.8%
二钼酸铵	万元/吨	22.87-23.07	22.73-22.93	23.04-23.24	23.14	1.36%	-13.2%
一级四钼酸铵	万元/吨	22.57-22.77	22.45-22.65	22.84-23.04	22.94	1.73%	-13.3%
一级七钼酸铵	万元/吨	23.07-23.37	22.95-23.25	23.34-23.64	23.49	1.69%	-12.2%
高纯三氧化钼	万元/吨	27.37-27.67	27.24-27.54	27.71-28.01	27.86	1.72%	-13.2%
二级四钼酸铵	万元/吨	22.27-22.47	22.15-22.35	22.54-22.74	22.64	1.75%	-13.1%
98%钼酸钠	万元/吨	16.4-16.9	16.27-16.77	16.62-17.12	16.87	2.12%	-7.9%
钼酸	元/吨度	3648-3678	3609-3639	3685-3715	3700	2.10%	-12.3%
一级钼粉	万元/吨	43-44	42.77-43.32	43.17-43.9	43.54	1.14%	-14.7%
炼钢钼条Mo-1	万元/吨	44.5-45	44.27-44.77	44.79-45.29	45.04	1.17%	-14.3%
废钼丝/屑	元/千克	350-370	352-371	364-380	372	2.90%	-14.6%
废钼块/片	元/千克	385-400	387-401	399-410	405	2.66%	-13.6%

截至2024年9月30日，9月份国际氧化钼平均价21.59美元/磅，欧洲钼铁平均价50.9美元/千克。

9月份最终国际钼均价数据将在10月初发送短信和微信群。

## 附：中国钼精矿价格走势 2022 年 1 月-2024 年 9 月



### 报告说明：

- 1，钼铁消费量中样本钢企招标数据为钢厂公开招标数据（含固定长单量）。
- 2，本报告数据为钨钼云商对固定样本按月度周期连续统计，我们力求数据的全面、保证数据的连续。
- 3，本报告结论和观点均为就以上统计数据的结论分析和市场探讨，仅供会员单位交流参考，不作为直接投资或操作建议，任何据此操作可能产生的风险钨钼云商概不承担责任。

### 版权声明：

本报告中的所有图片、表格及文字内容的版权归钨钼云商/钼都贸易网所有。任何个人、机构、组织在对报告中的资料进行引用、复制、转载、摘编或以其他方式使用上述内容时，均需注明该等资料来源于钨钼云商/钼都贸易网。

联系人：王振宇 13592685017（微信同号）