



**钨钼云商**

www.molychina.com

# 中国钨市场分析报告 (2024年11月)

白金会员内参报告  
2024年 第 11 期

咨询交流：耿志强13526952128（微信同号）

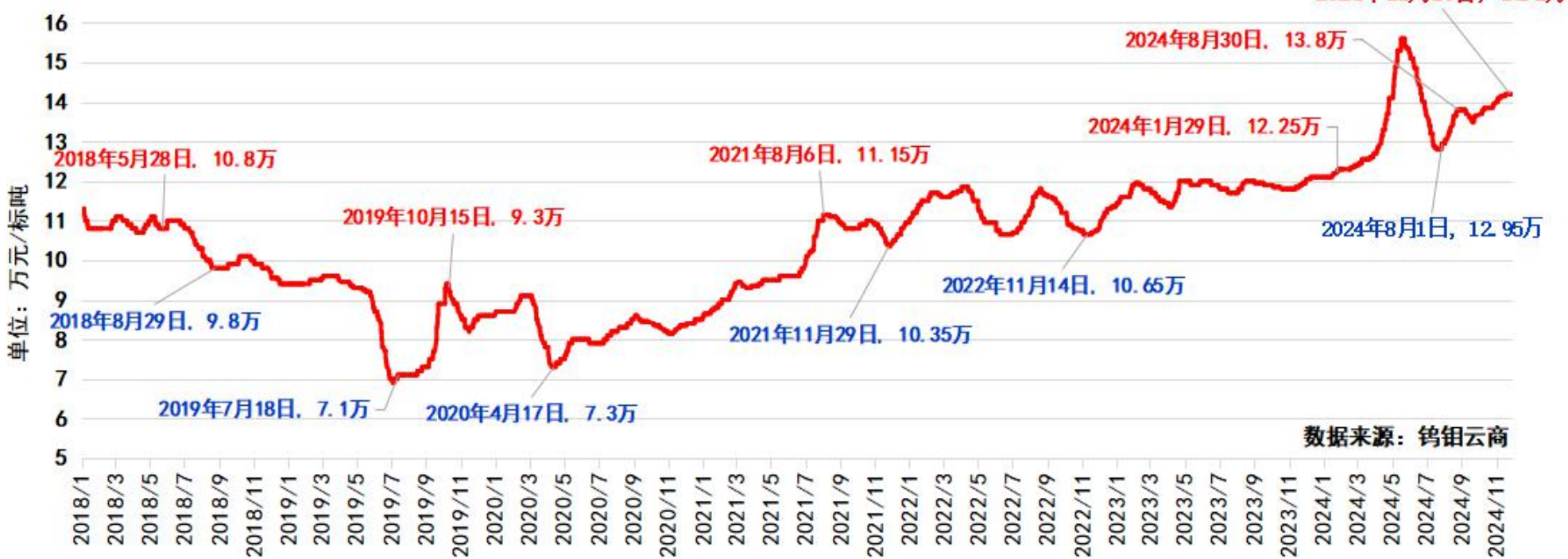
# 一、2024年11月钨市场简报

## 钨钼云商发布：2024年11月钨市场简报

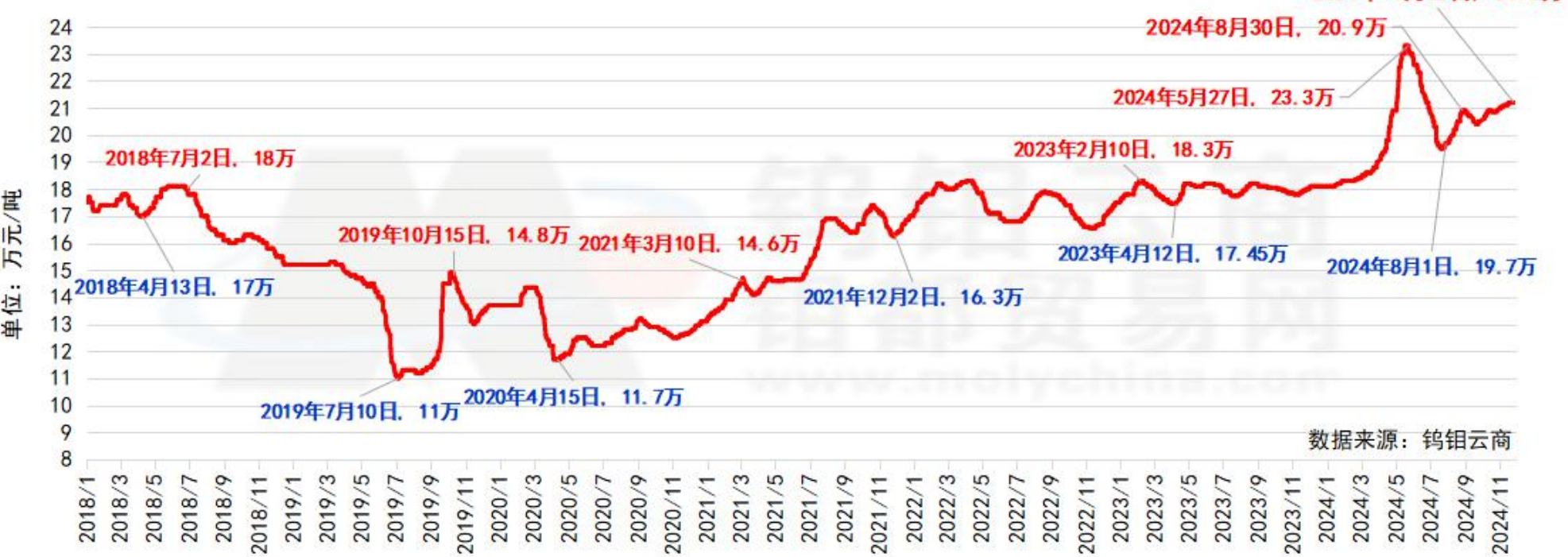
钨钼云商发布：2024年11月钨市场简报						
11月钨市回顾	行情回顾：11月份钨市场呈现稳步上涨，月末因需求放缓而冲高遇阻，总体维持在高位盘整。上半月市场看涨情绪较浓，受钨精矿现货供应偏紧影响，持货商报价坚挺向上。下半月市场各大型钨企长单报价如预期上调，提振市场信心，同时，需求消费跟进滞缓，引发供需展开拉锯，价格呈现窄幅区间反复震荡运行。					
钨平均价	主要产品	11月均价 (中间价)	环比	同比	2024年累计平 均价	累计同比
	W55黑钨精矿	14.08	2.21%	19.27%	13.43	14.26%
	W55白钨精矿	14.03	2.22%	19.86%	13.35	14.49%
	28-32%白钨精矿	2178.00	1.54%	20.87%	2055.55	12.91%
	APT(仲钨酸铵)	21.03	1.47%	18.05%	20.13	12.49%
	W70钨铁	21.37	1.64%	23.50%	20.32	16.96%
	钨粉	314.50	1.62%	17.35%	303.05	11.53%
	碳化钨	309.50	1.64%	17.46%	297.64	11.42%
	钴粉	173.50	-2.25%	-25.38%	194.45	-25.30%
硬质合金平均价	棒材(钴10)	355.00	0.00%	5.97%	357.82	5.28%
	球齿(钴6)	340.00	0.00%	9.68%	336.09	8.51%
	顶锤( $\Phi \leq 190\text{mm}$ )	360.00	0.00%	2.86%	362.77	-4.10%
	辊环(YGR45)	340.00	0.00%	9.68%	335.14	2.16%
废钨平均价	废纯钨块/片	295.50	3.50%	31.04%	268.68	16.13%
	废磨削(5钴不含税)	2.51	2.87%	19%	2.37	13.98%
	废合金棒材(不含税)	215.50	1.41%	14.02%	202.77	7.29%
钨生产量	主要产品	11月统计	环比	同比	2024年累计	同比
	APT	10710	3.78%	-1.83%	113135	-4.33%
	钨粉末	7495	7.46%	13.13%	78775	6.23%
	钨铁	900	7.53%	2.86%	9028	23.59%
12月预测	后市展望：伴随春节前原料补仓临近，且原料整体供应偏紧，叠加持货商中长期乐观情绪支撑，12月份钨价或将维持高位整理。硬质合金、钨材因需求抑制市场量价表现，钨价格有可能先抑后扬，重点关注中下旬终端用户补仓备库情况。					

# 二、主要钨产品历史价格走势（2024年11月）

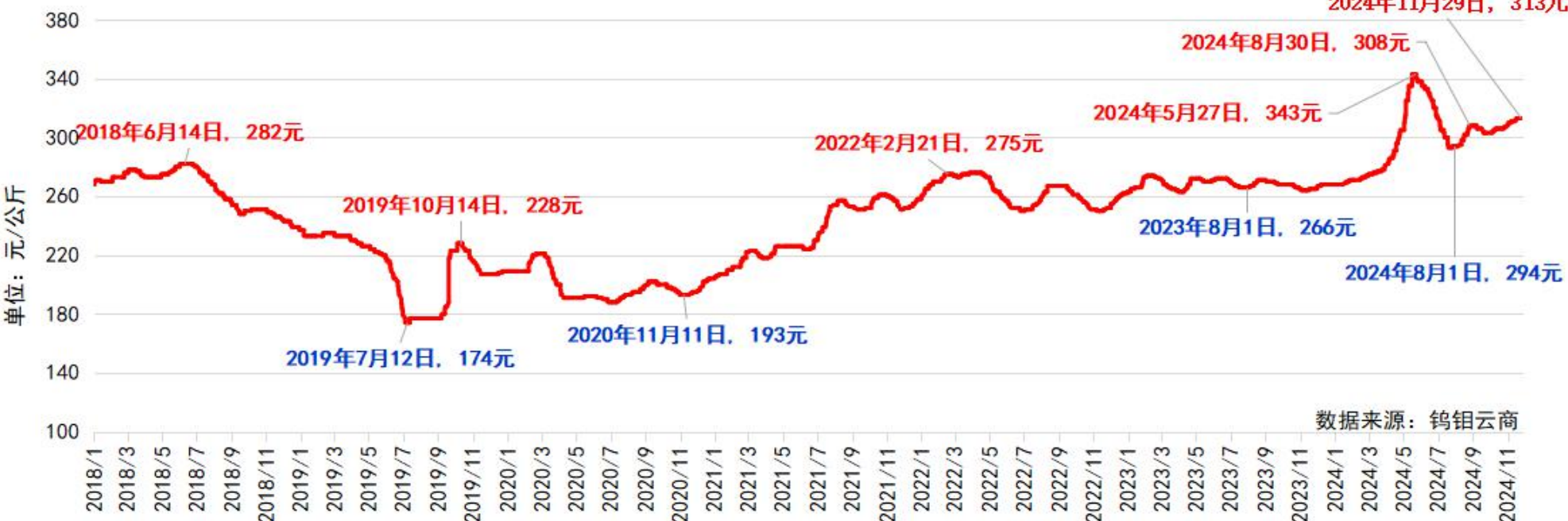
## 2018-2024年11月55%黑钨精矿价格走势



## 2018-2024年11月中国APT价格走势



## 2018-2024年11月中国中颗粒碳化钨价格走势



### 三、11月份钨市场回顾及后市展望

**行情回顾：**11月份钨市场呈现稳步上涨，月末因需求放缓而冲高遇阻，总体维持在高位盘整。上半月市场看涨情绪较浓，受钨精矿现货供应偏紧影响，持货商报价坚挺向上。下半月市场各大型钨企长单报价如预期上调，提振市场信心，同时，需求消费跟进滞缓，引发供需展开拉锯，价格呈现窄幅区间反复震荡运行。

**钨精矿：**2024年11月55%黑钨精矿价格在13.85-14.2万元/标吨区间运行，平均价为14.08万元/标吨，环比上涨2.21%。

**APT：**2024年11月APT价格在20.7-21.2万元/吨区间运行，平均价为21.03万元/吨，环比上涨1.47%。

**钨粉末：**2024年11月碳化钨价格在304-313元/公斤区间运行，平均价为309.5元/公斤，环比上涨1.64%。

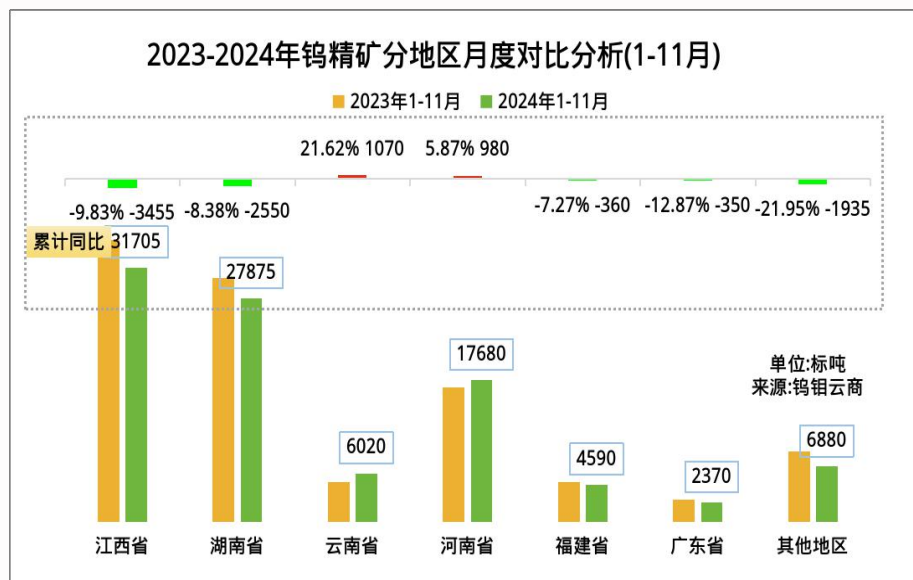
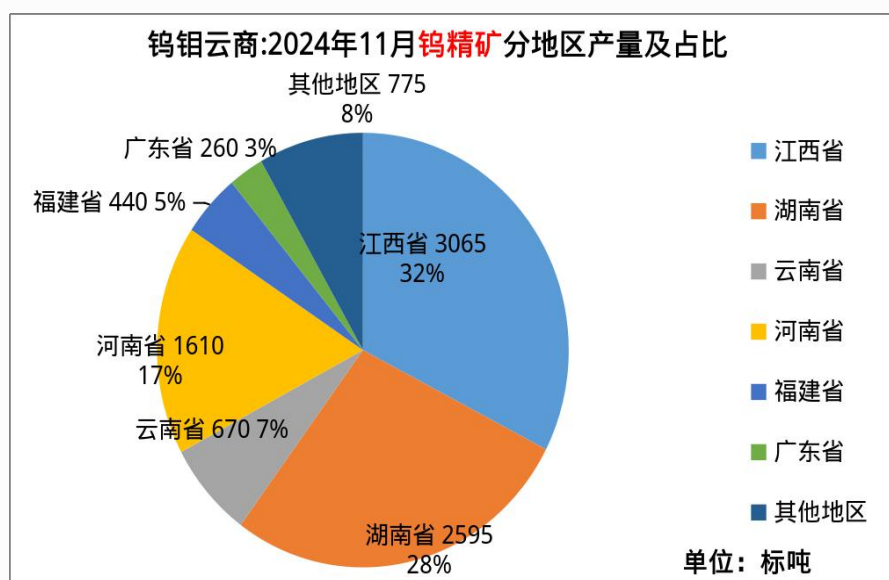
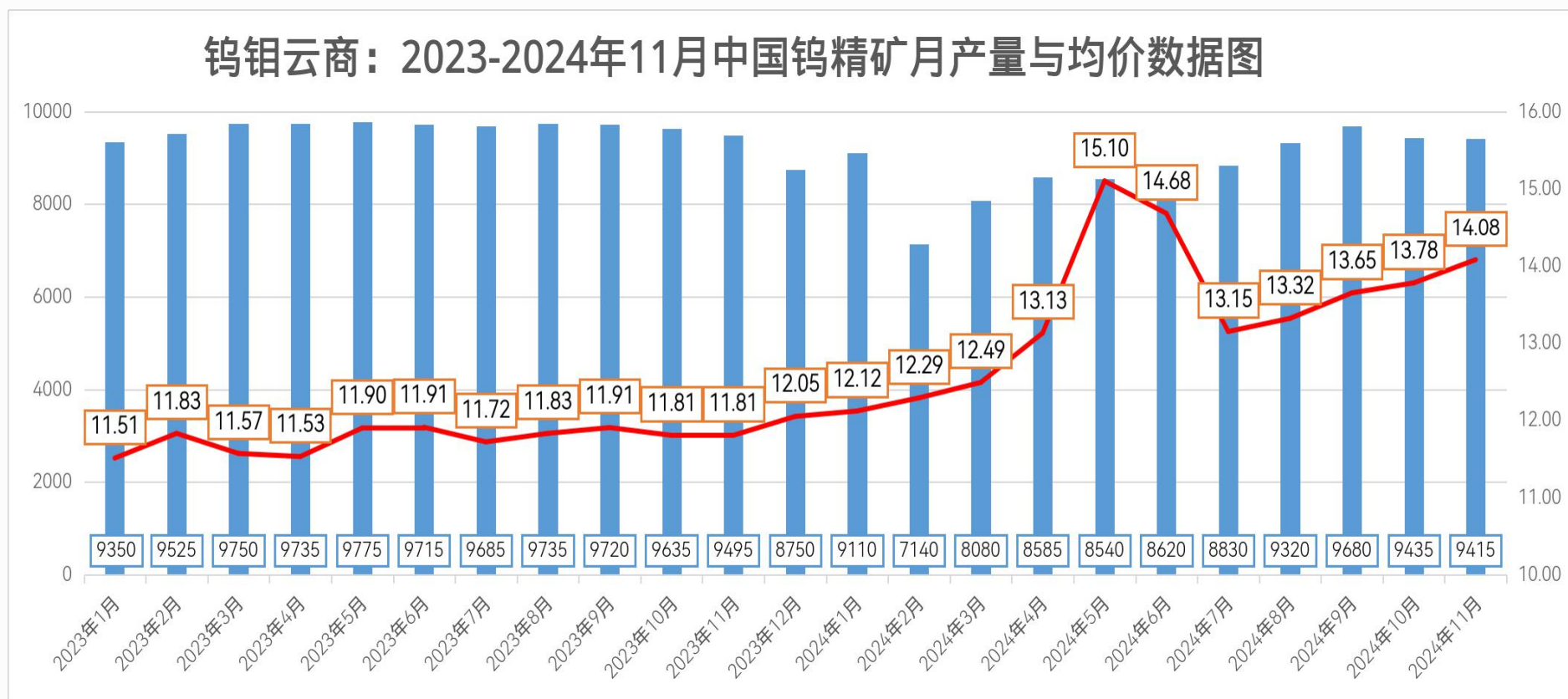
2024年11月钨粉价格在309-318元/公斤区间运行，平均价为314.5元/公斤，环比上涨1.62%。

**硬质合金：**2024年11月普通钴10棒材月均价在340-370元/公斤，中间值355元/公斤；低风压钴6球齿月均价在335-345元/公斤，中间值340元/公斤；常规辊环月均价在335-345元/公斤，中间值340元/公斤；顶锤月均价在350-370元/公斤，中间值360元/公斤。

**后市展望：**伴随春节前原料补仓临近，且原料整体供应偏紧，叠加持货商中长期乐观情绪支撑，12月份钨价或将维持高位整理。硬质合金、钨材因需求抑制市场量价表现，钨价格有可能先抑后扬，重点关注中下旬终端用户补仓备库情况。

# 四、主要钨产品生产情况（2024年11月）

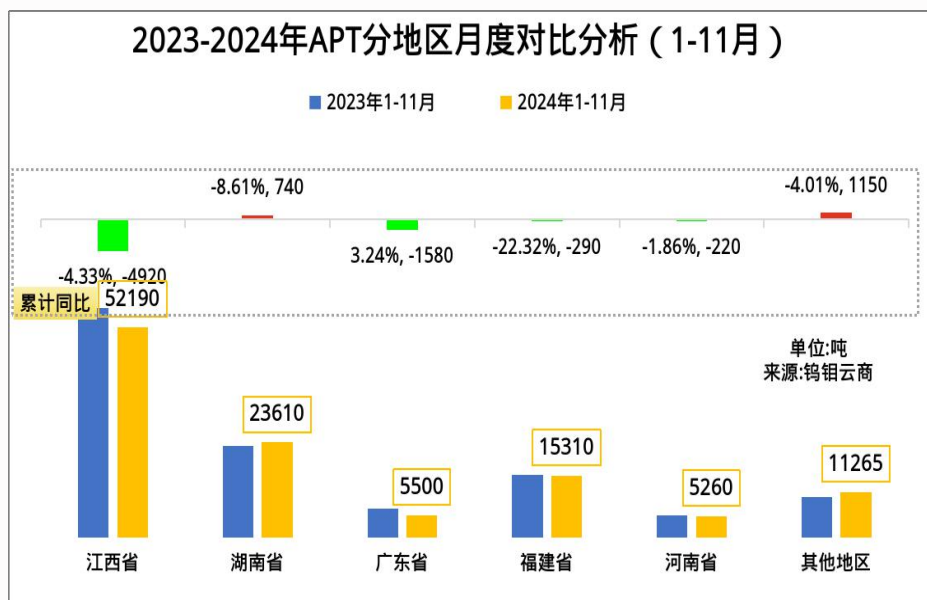
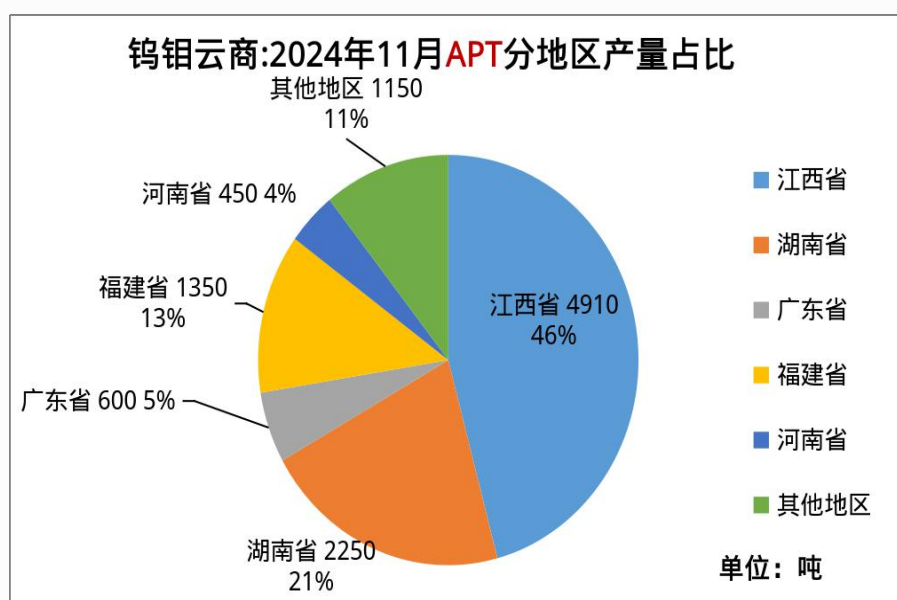
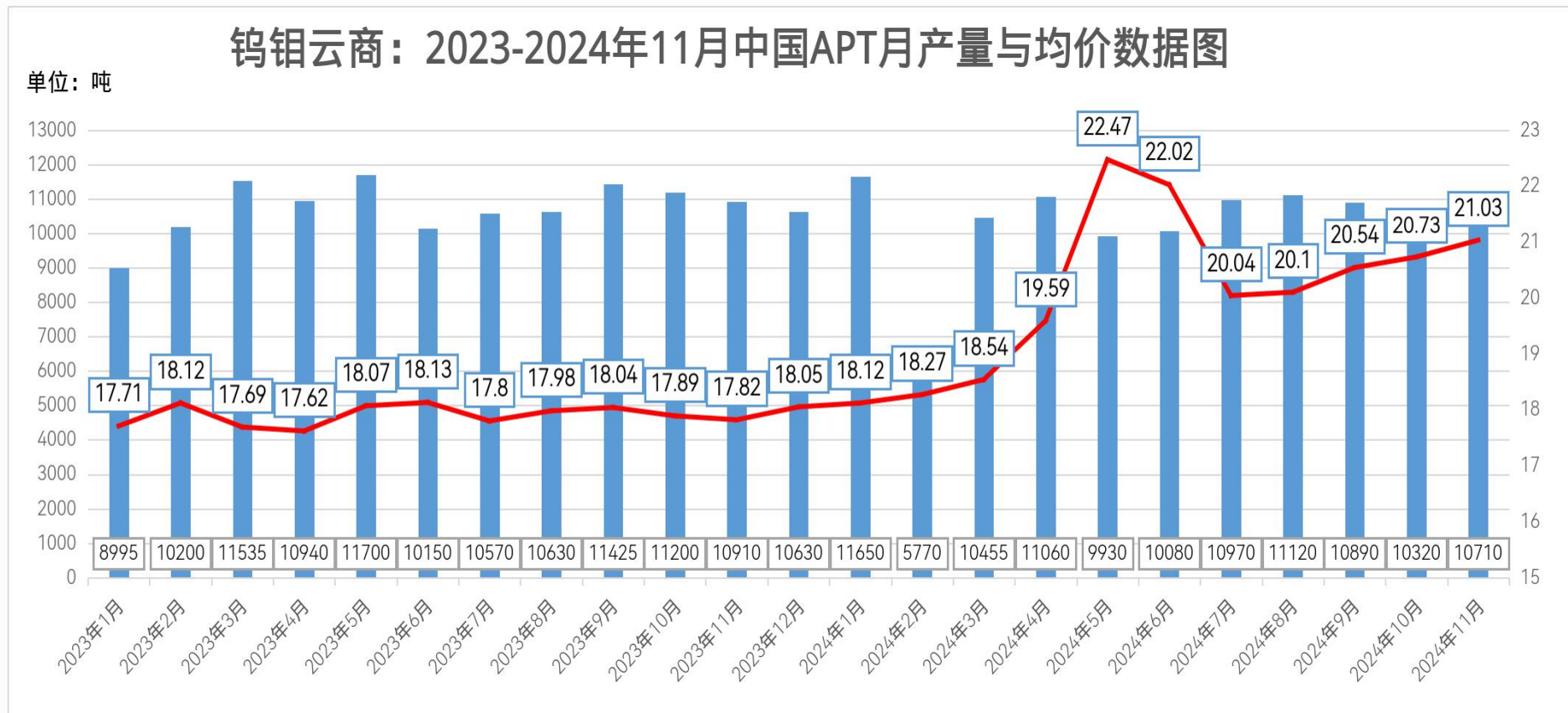
## 4.1 2024年11月中国钨精矿生产情况



据统计，2024年11月份中国钨精矿生产量9415吨（标吨量），环比减少0.37%，同比减少0.84%。本月江西、陕西部分矿山因开采不稳定等原因产量稍有下降，预计下月个产量保持稳定，钨精矿市场行情高位整理，持货商让利意愿较低，厂商高价接货谨慎，价格调整空间有限。

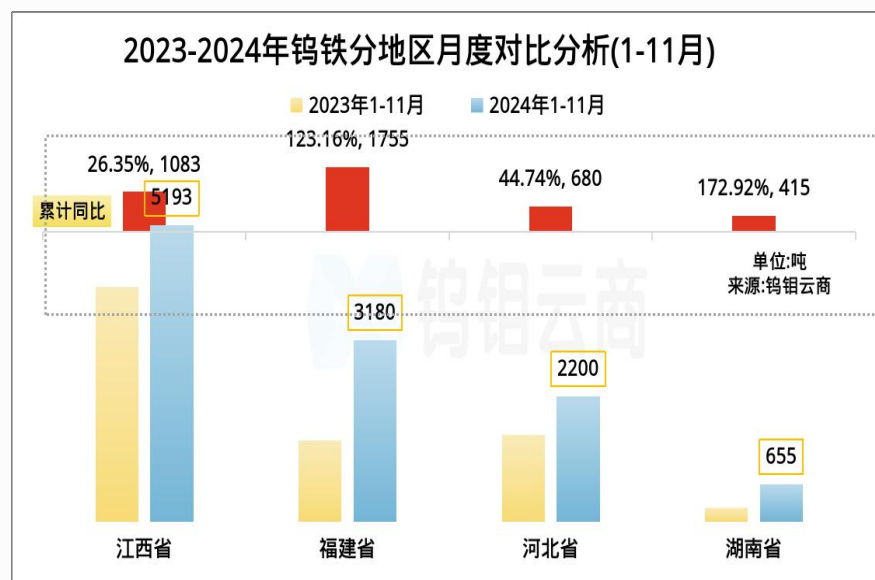
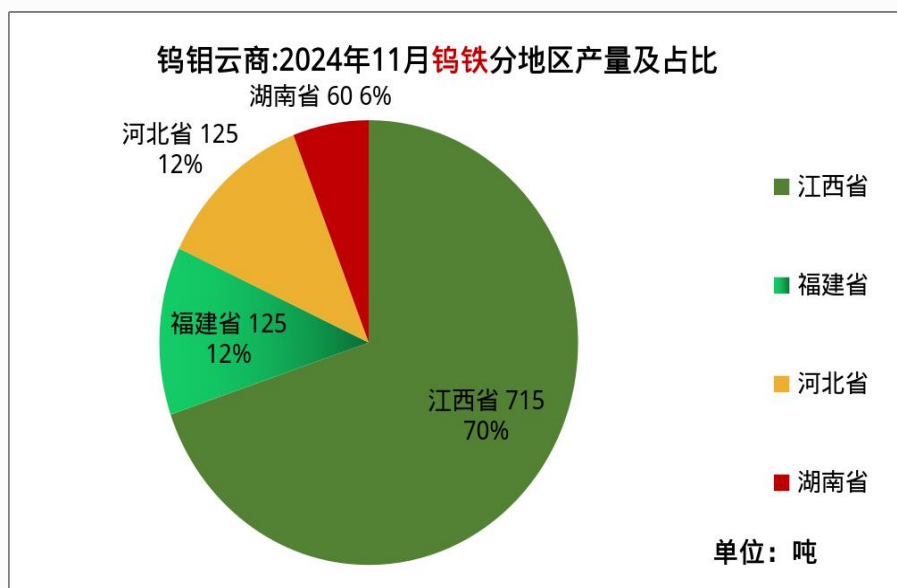
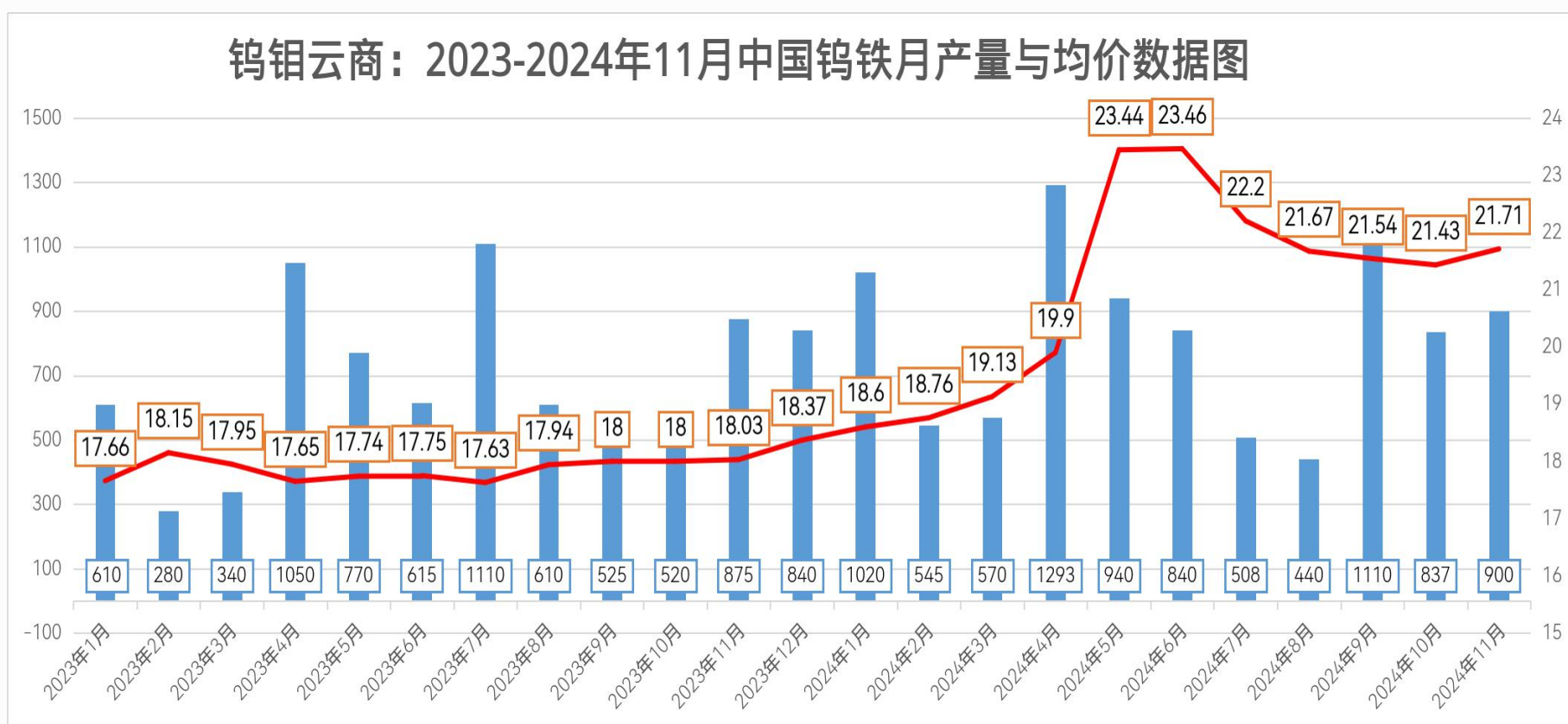
# 四、主要钨产品生产情况（2024年11月）

## 4.1 2024年11月中国APT生产情况



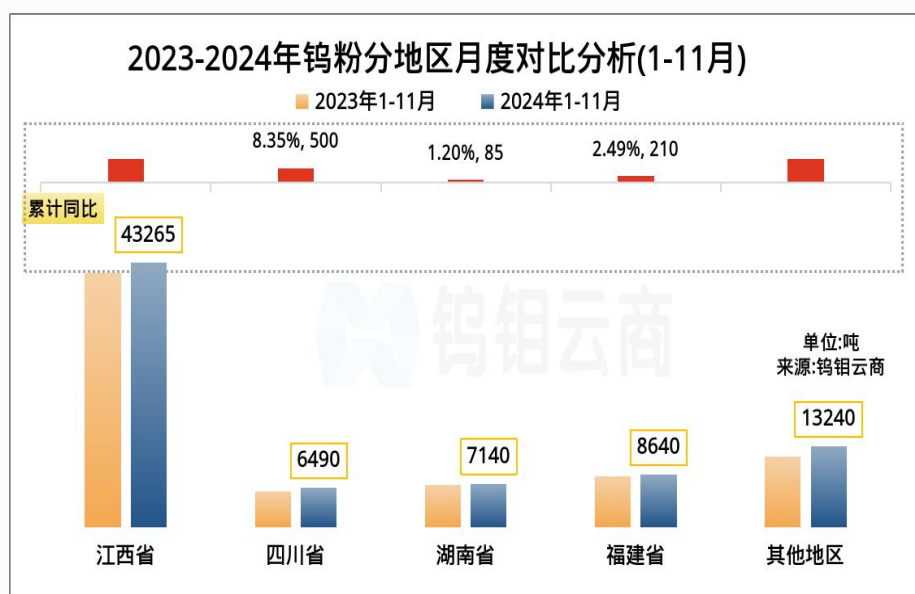
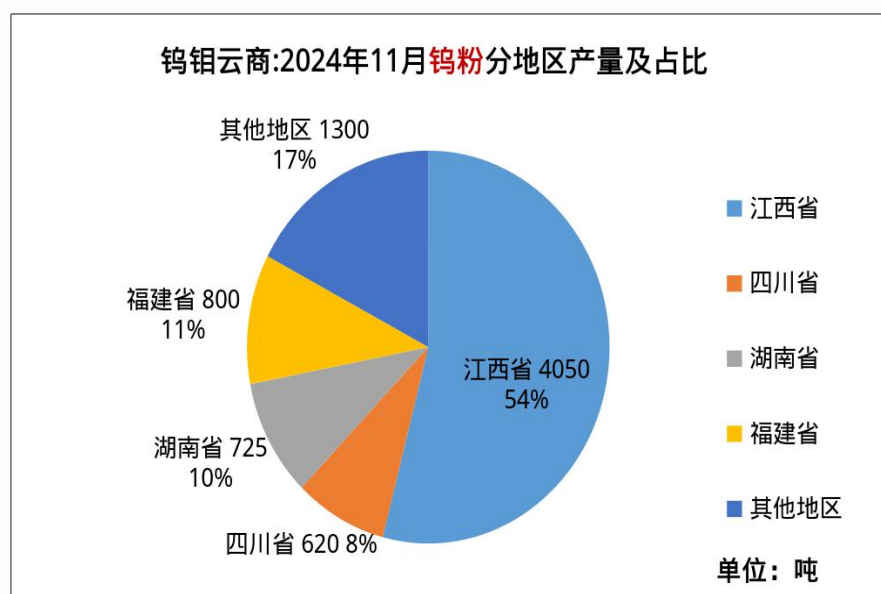
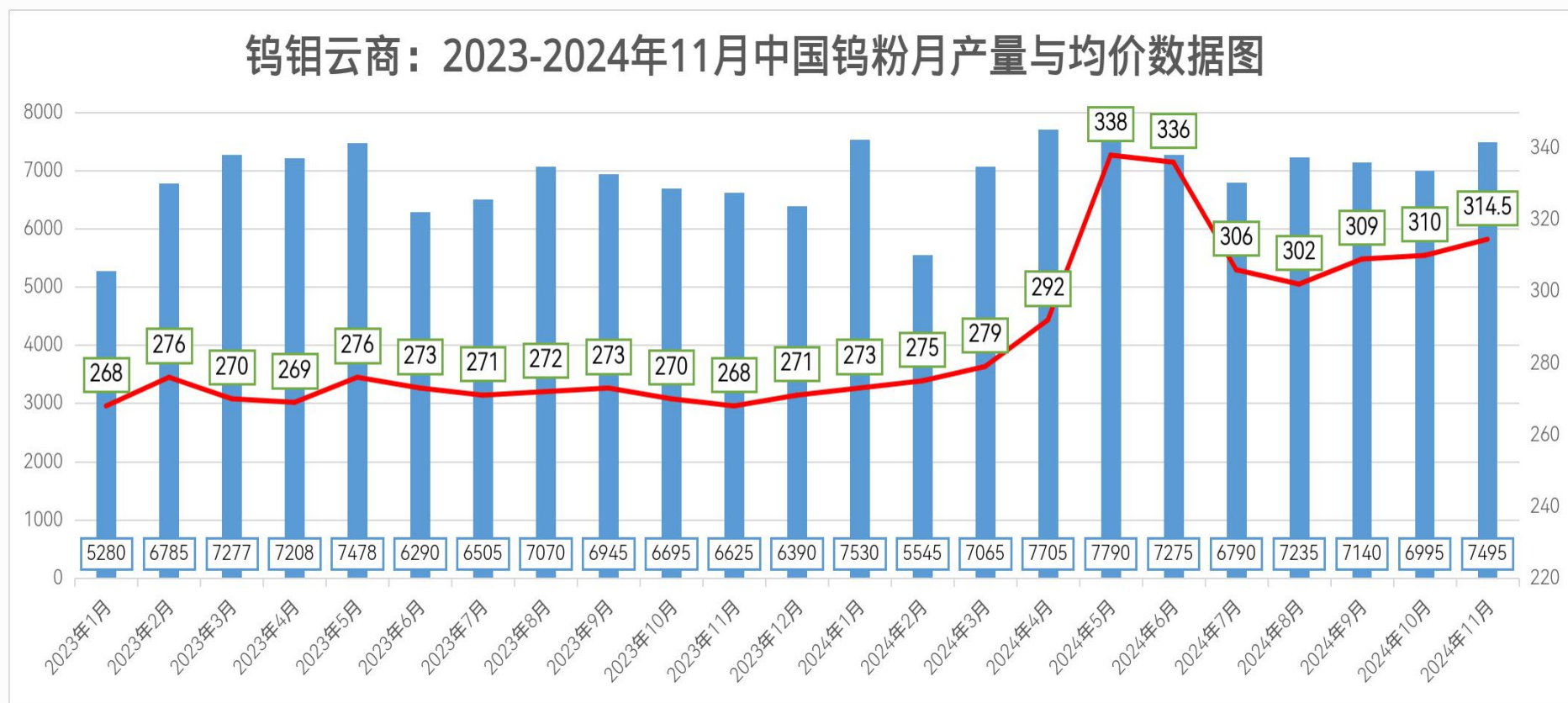
据统计，2024年11月份中国APT生产量10710吨（实物量），环比增加3.78%，同比减少1.83%。本月赣州、湖南地区冶炼厂停产检修、生产不正常现象有所缓解，产量环比增加，目前APT散货市场价格僵持在21.1-21.2万元/吨区间，散货询盘清淡，12月份生产量预计有所增加。

## 4.4 2024年11月中国钨铁生产情况



据统计，2024年11月份中国钨铁生产量900吨，环比增加7.53%，同比增加2.86%。11月国内主流生产企业生产受环保检查影响较小，生产量有所恢复，预计12月份钨铁产量保持正常量。

## 4.3 2024年11月中国钨粉生产情况

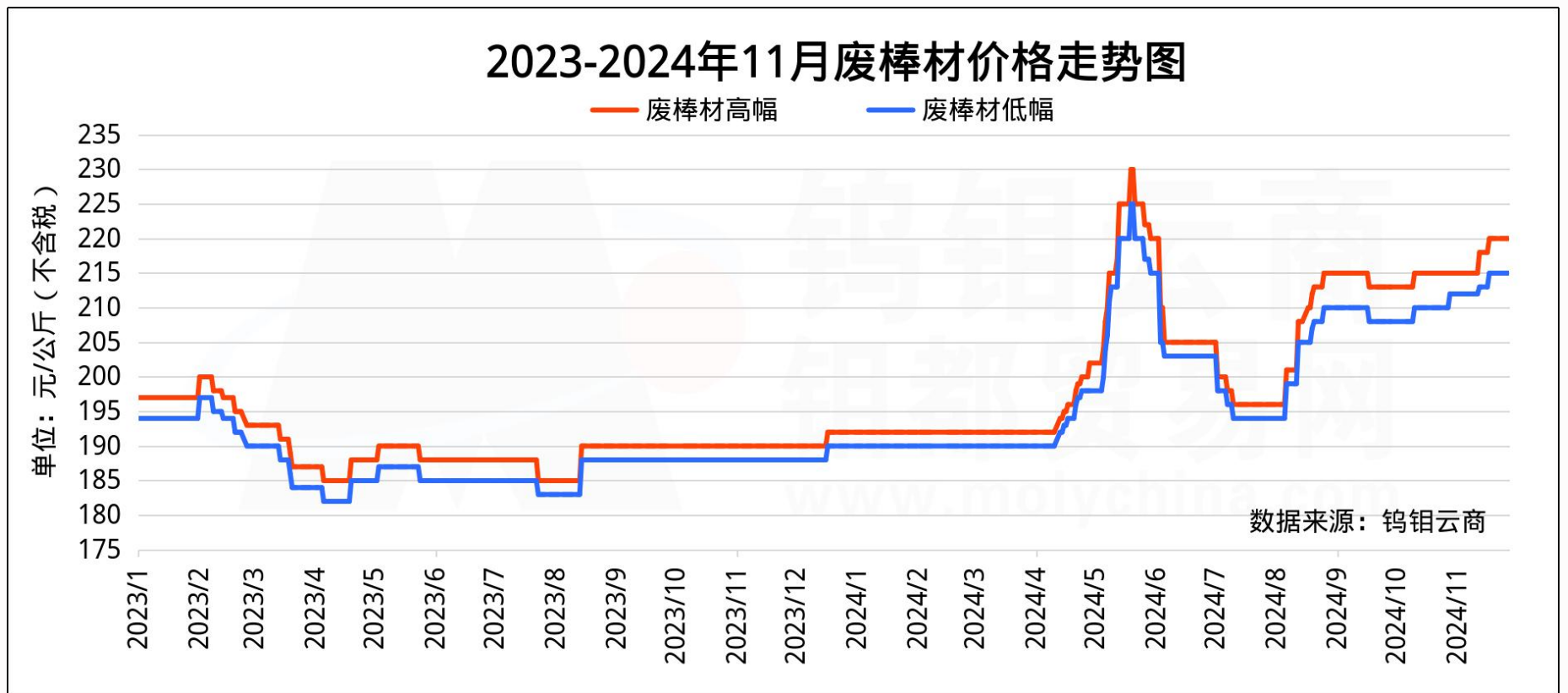


据统计，2024年11月份中国钨粉生产量7495吨，环比增加7.46%，同比增加13.13%。11月生产企业产能提升，生产量环比增加，目前钨粉末企业交付前期订单为主，新增订单较少，预计12月份产量有所下降。



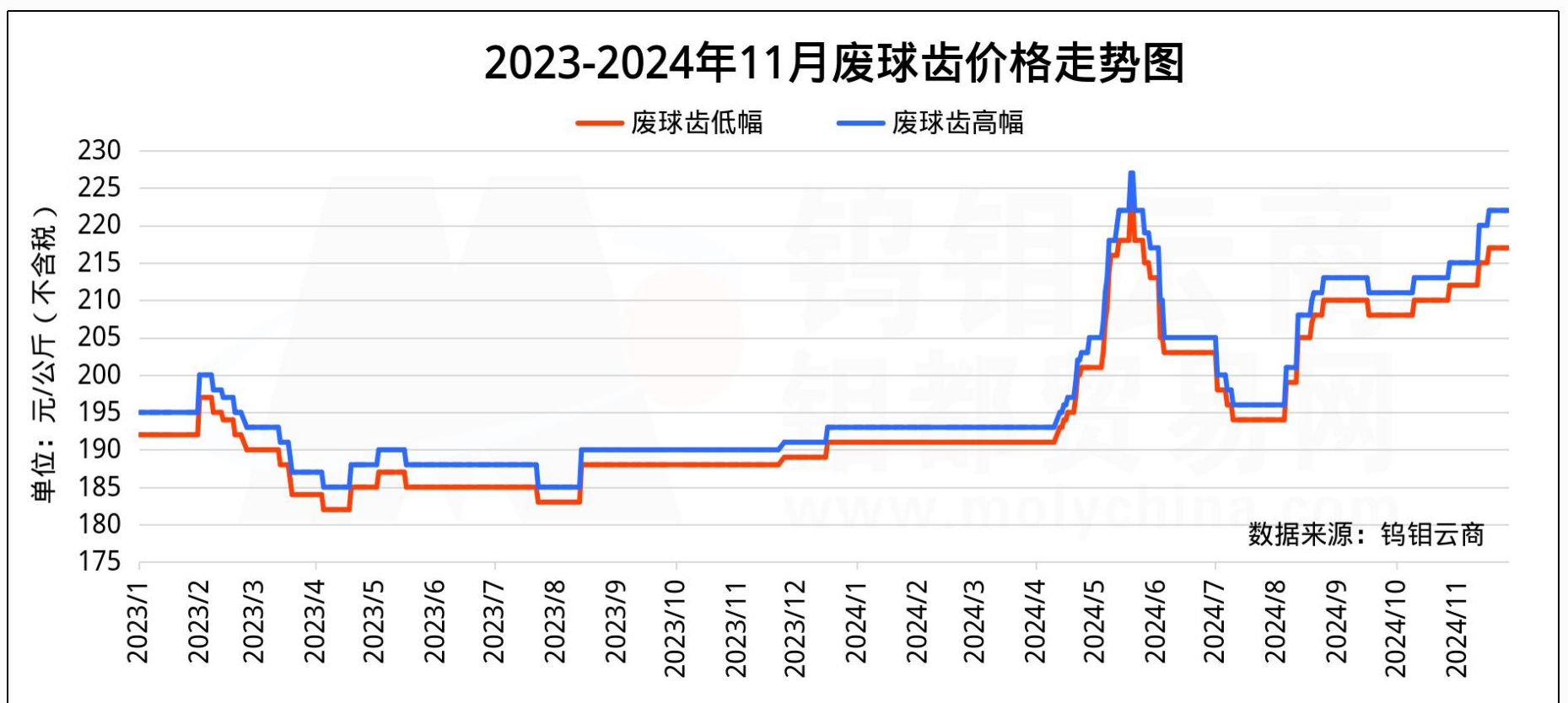
# 五、国内废钨料产品市场情况（2024年11月）

## 5.1 2024年11月废棒材市场运行情况



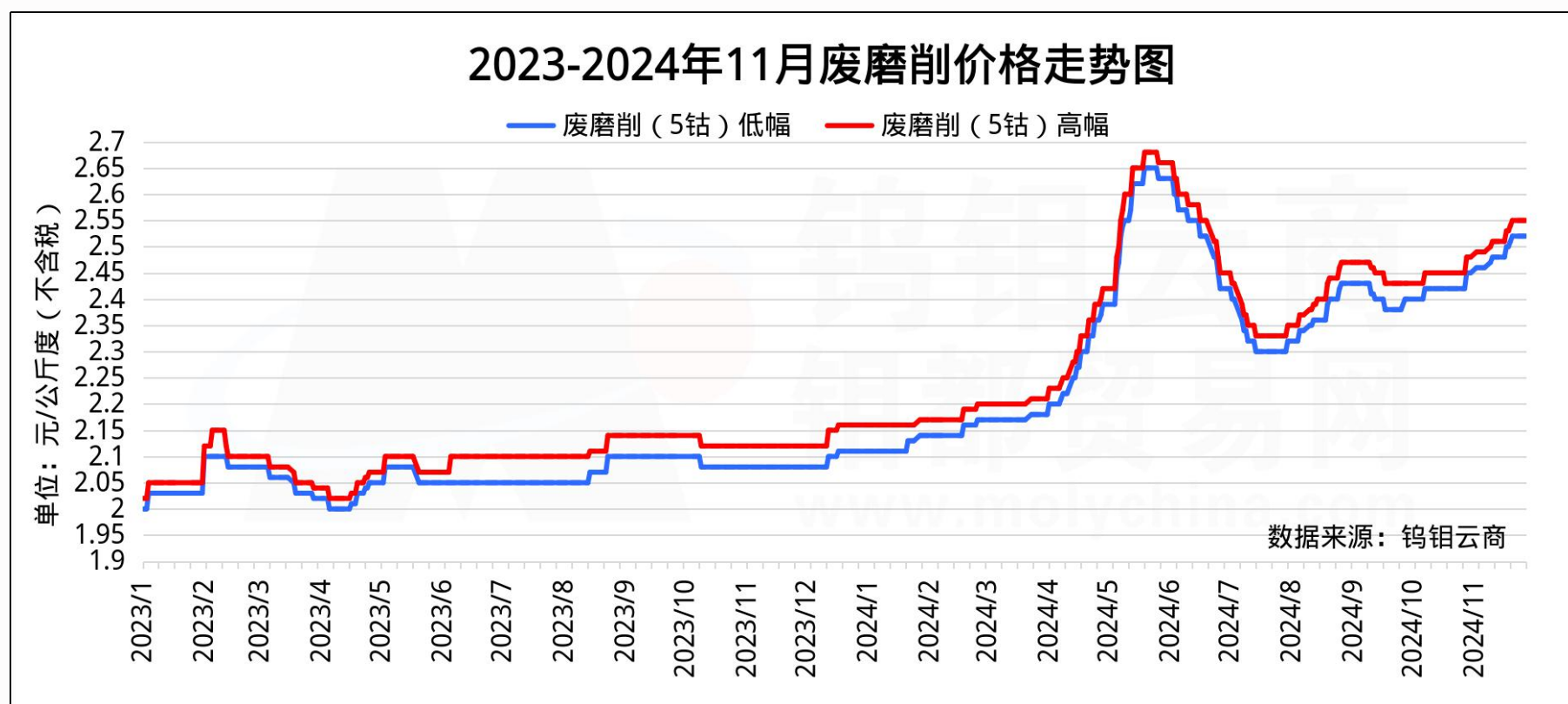
分析：11月份废棒材不含税价格区间在212-220元/公斤，月涨幅8元/公斤，月均价213-218元/公斤，环比上涨1.41%。

## 5.2 2024年11月废球齿市场运行情况



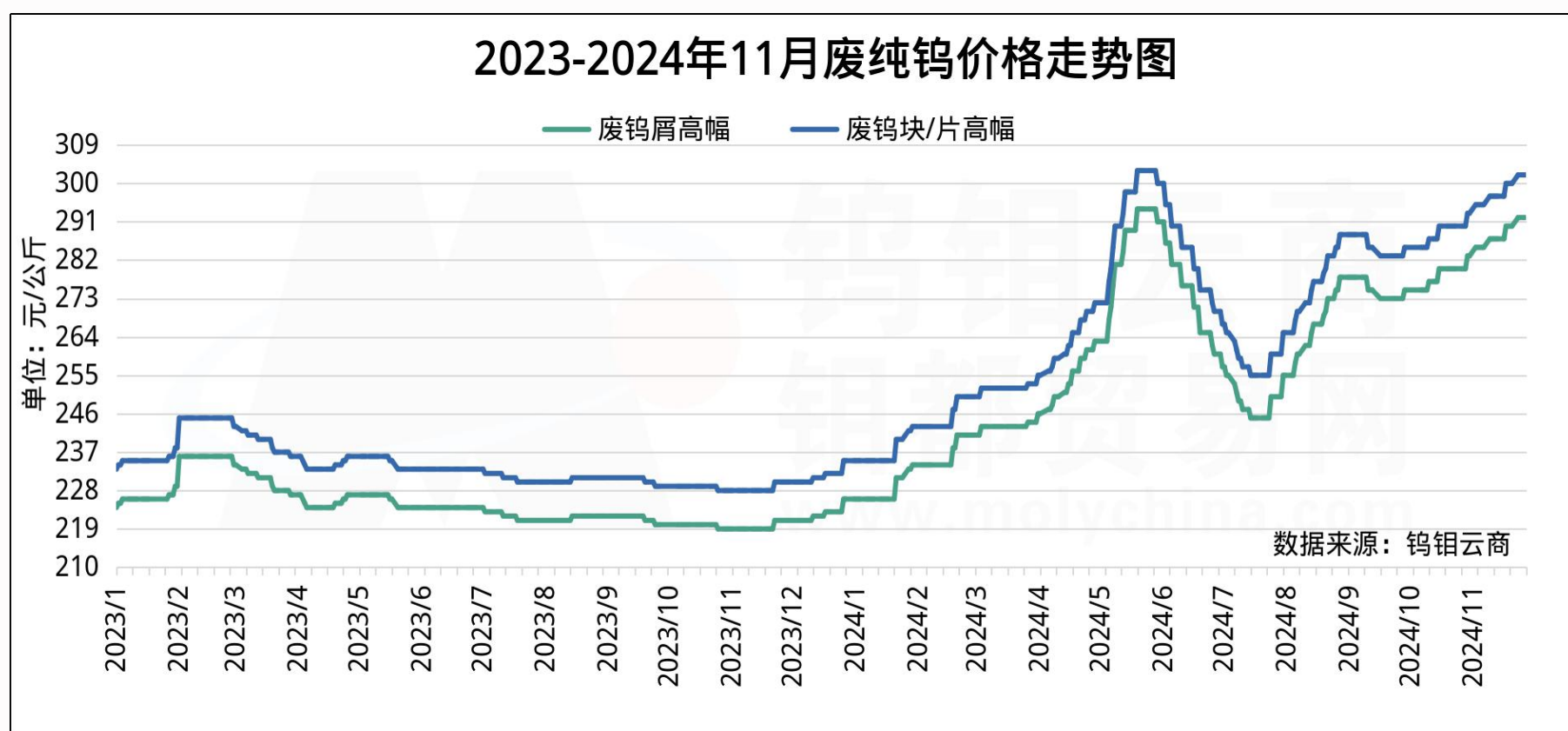
分析：11月份废球齿不含税价格区间在212-222元/公斤，月涨幅10元/公斤，月均价在215-219元/公斤，环比上涨2.8%。

## 5.3 2024年11月废磨削市场运行情况



分析：11月份废磨削不含税价格区间在2.45-2.55元/公斤度（折金属钨），月涨幅0.1元/公斤度，月均价2.49-2.52元/公斤度（折金属钨），环比上涨2.87%。

## 5.4 2024年11月废纯钨市场运行情况

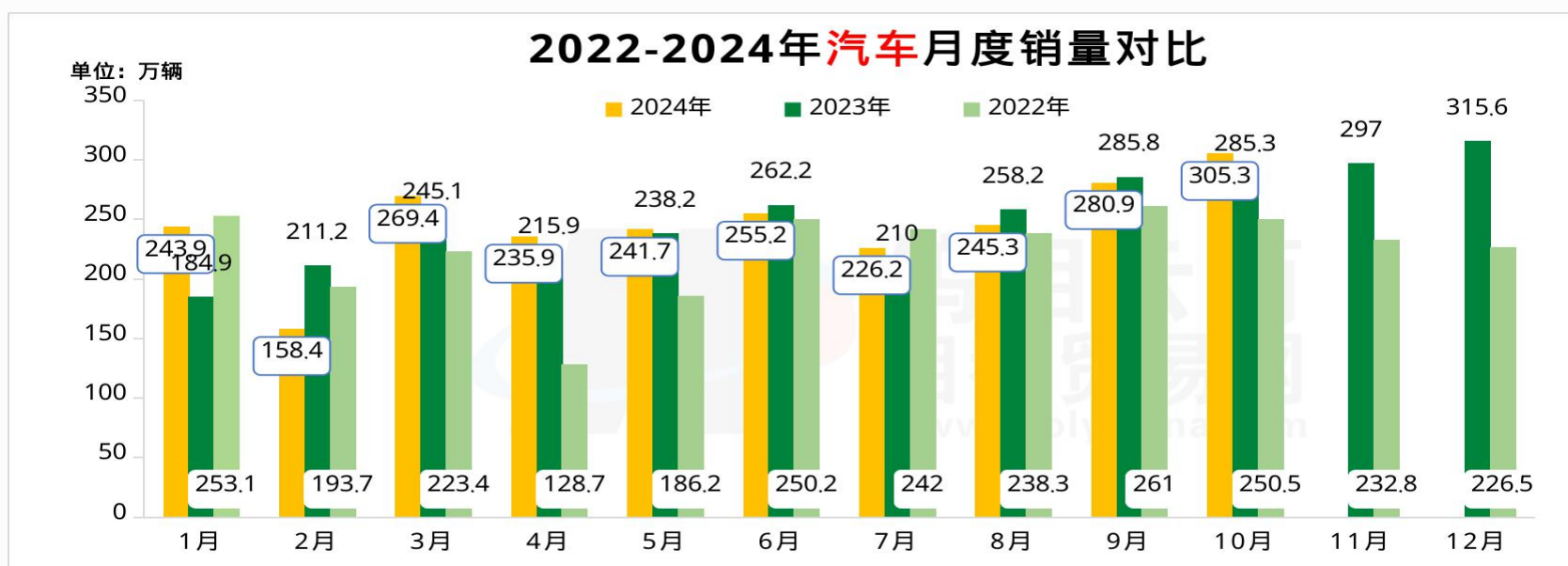
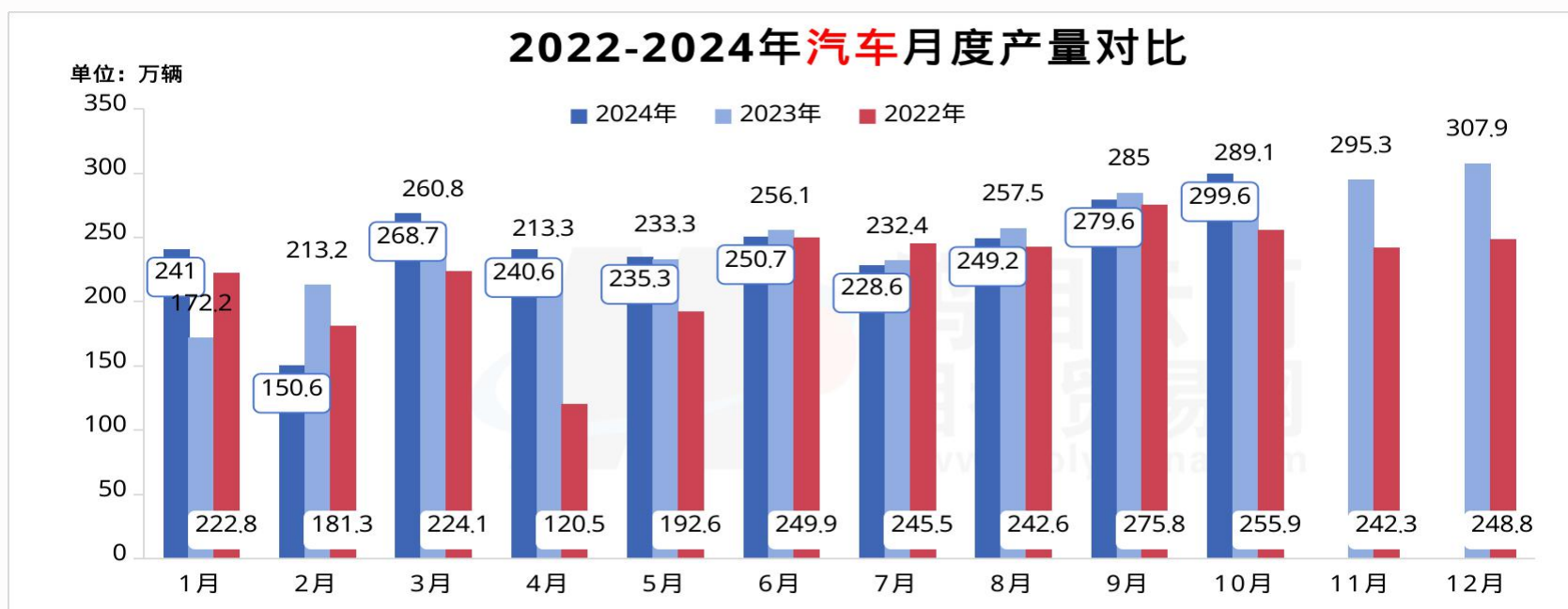


分析：11月份废纯钨边角运行区间在288-302元/公斤，月涨幅14元/公斤，月均价293-298元/公斤，环比上涨3.5%。

**废钨市场行情综述：**废钨市场货紧价扬，持货商信心坚定。废磨削市场低价货源偏紧，上旬量价齐升，下旬高位僵持，废纯钨市场涨幅较大，目前废钨边角报价在297-302元/公斤，废磨削料不含税报价在2.52-2.55元/公斤度，预计12月份维持窄幅整理运行。

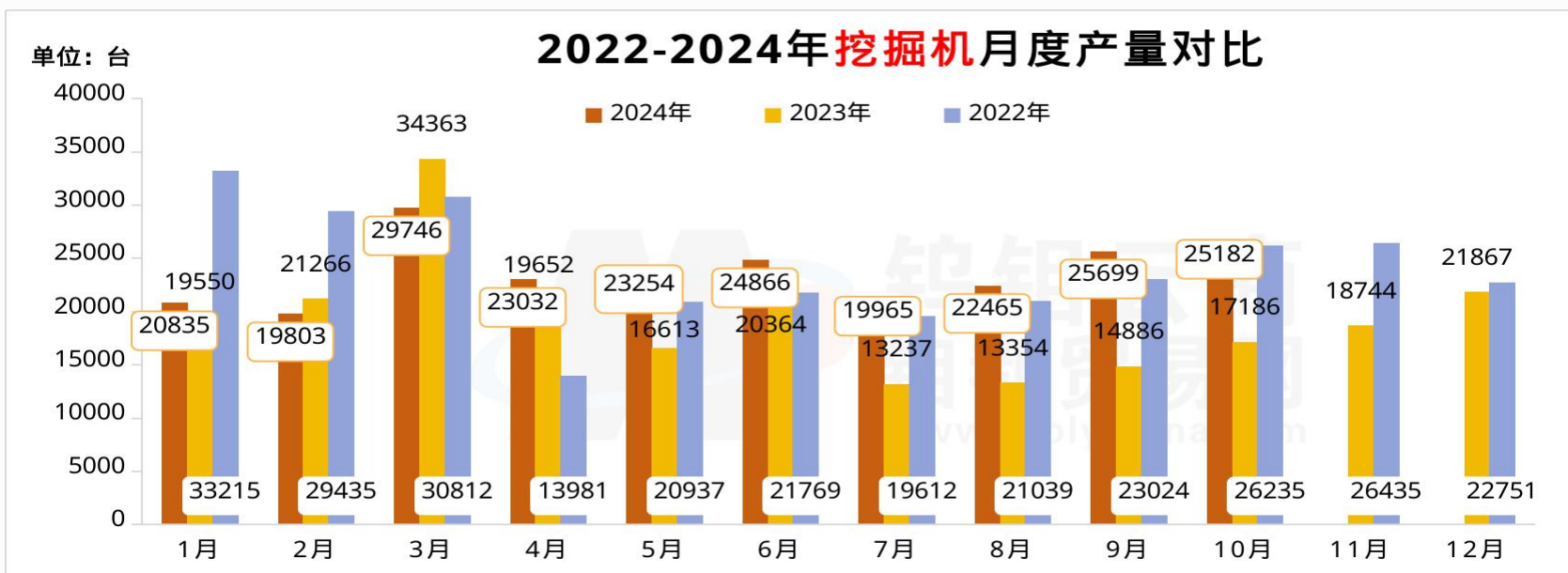
# 六、钨终端消费领域产销情况（2024年1-10月）

## 6.1 中国汽车市场运行情况



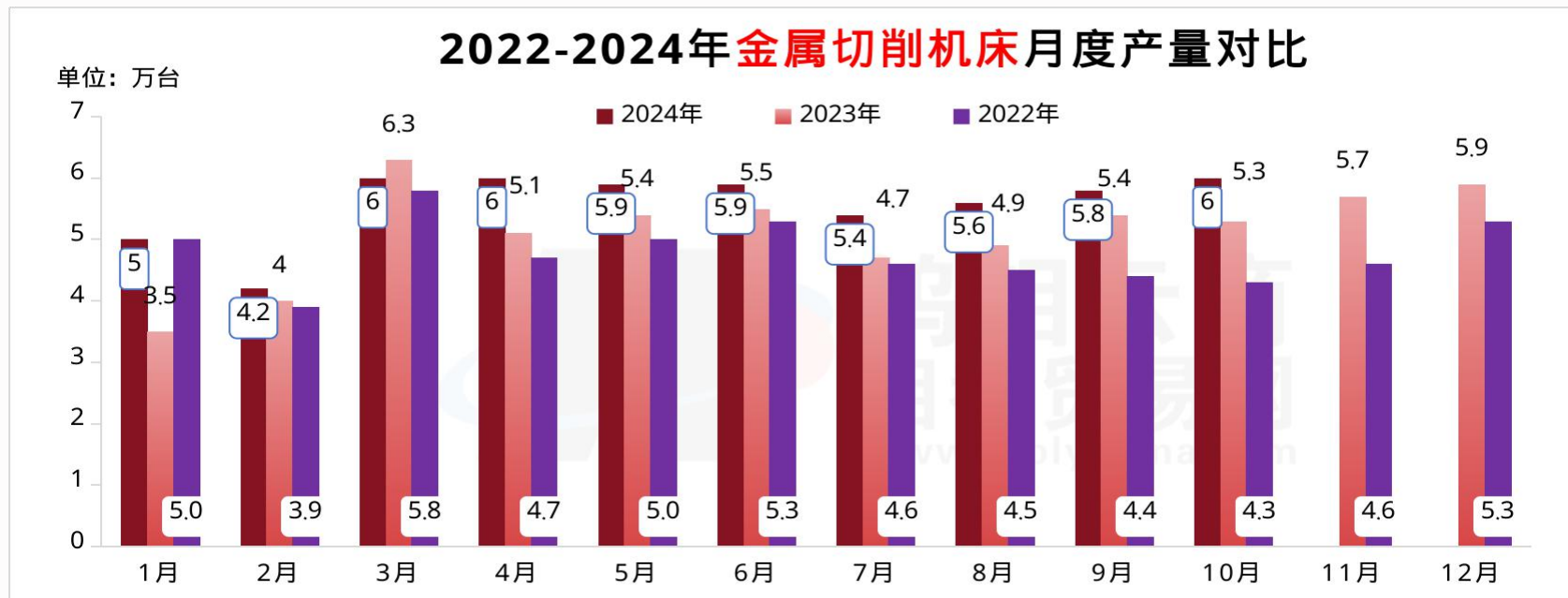
分析：2024年10月，汽车产销分别完成299.6万辆和305.3万辆，环比分别增长7.2%和8.7%，同比分别增长3.6%和7%。1-10月，汽车产销累计完成2446.6万辆和2462.4万辆，同比分别增长1.9%和2.7%。

## 6.2 中国挖掘机市场运行情况



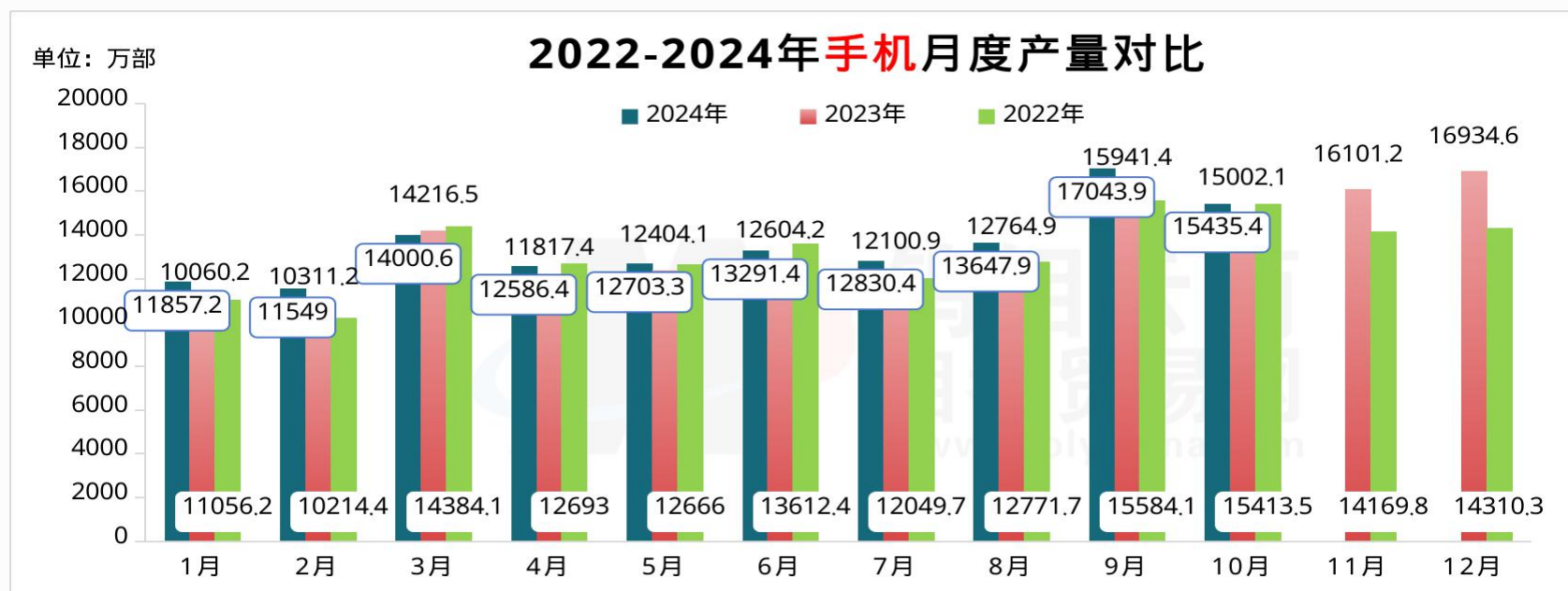
分析：2024年10月份销售各类挖掘机16791台，同比增长15.1%。2024年1-10月，我国挖掘机累计产量242645台，同比增长23.9%。

## 6.3 中国金属切削机床市场运行情况



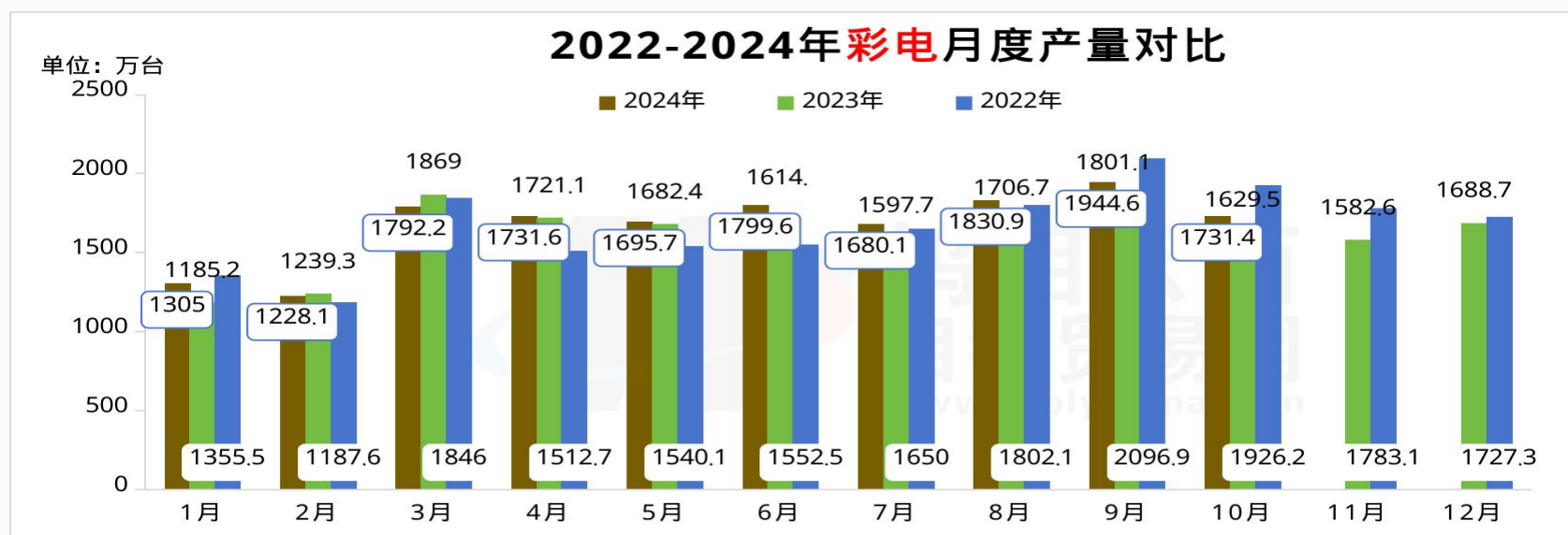
分析：2024年10月国内金属切削机床产量为5.8万台，同比增长1.8%；1-10月国内金属切削机床累计产量为50.6万台，累计增长7.2%。

## 6.4 中国手机市场运行情况



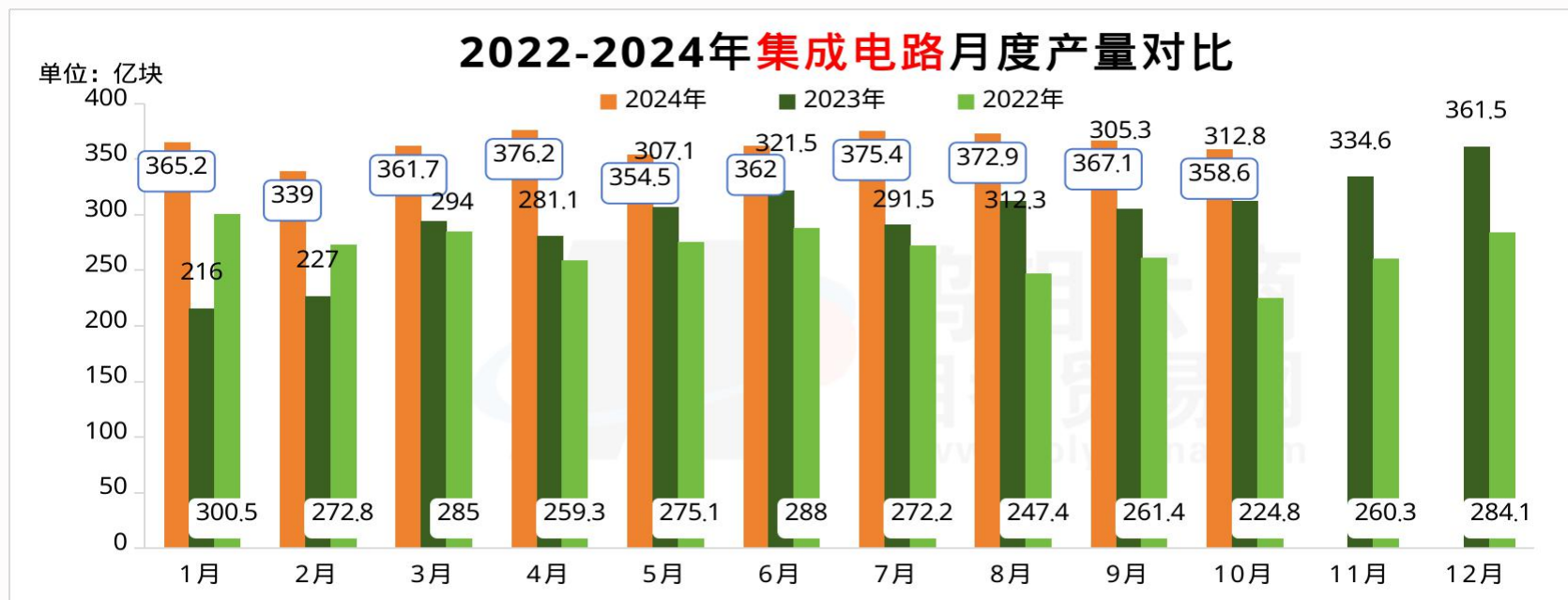
分析：2024年1-10月份手机产量13.39425亿台，同比增长7.2%，其中智能手机产量1.16912亿台，同比增长6.1%。

## 6.5 中国彩电市场运行情况



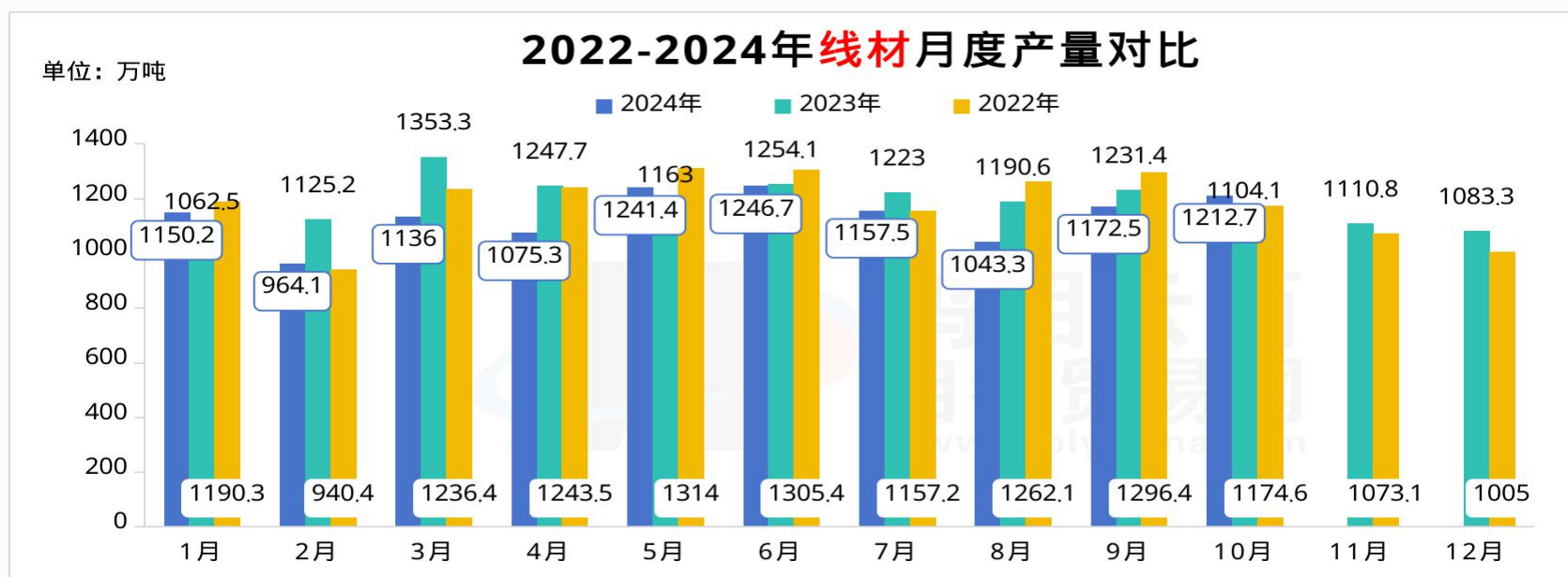
分析：2024年10月全国彩电产量1731.4万台，同比增长4.1%；1-10月累计产量16759.4万台，同比增长2.7%。

## 6.6 中国集成电路市场运行情况



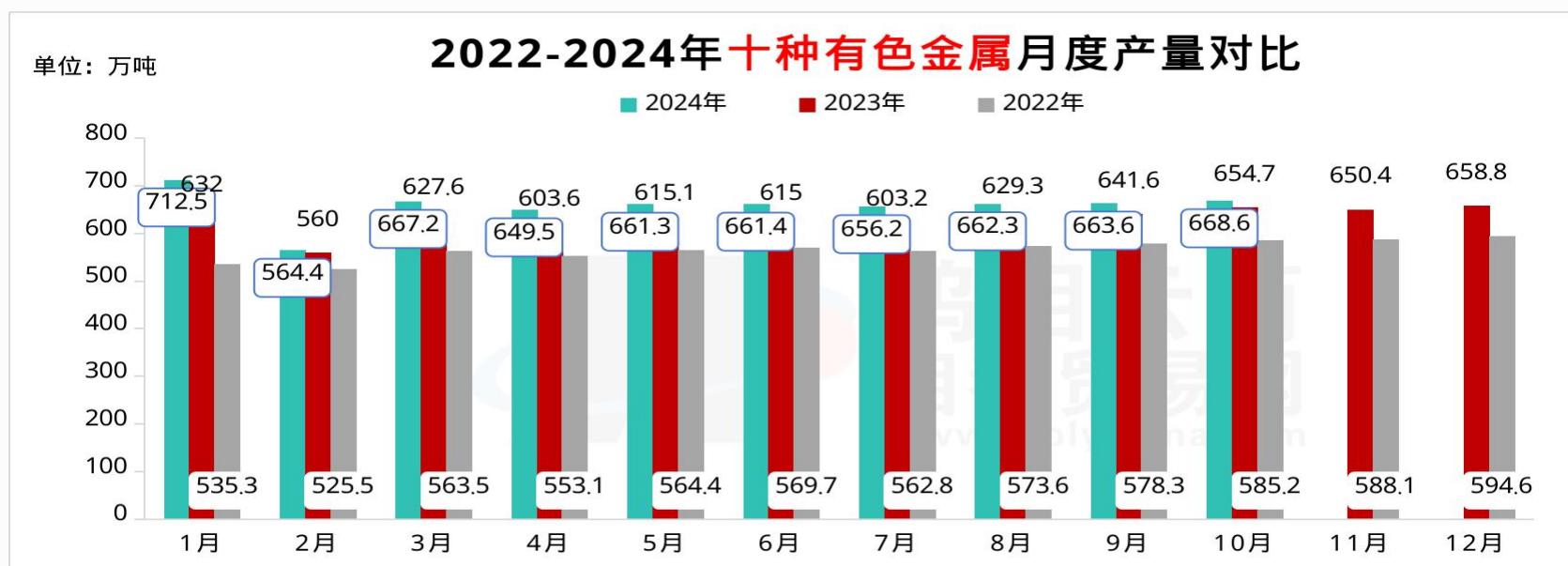
分析：2024年1-10月份集成电路产量3530亿块，同比增长11.8%。

## 6.7 中国线材市场运行情况



分析：2024年10月，我国线材（盘条）产量1212.7万吨，同比增长9.7%；1-10月，我国线材（盘条）产量11254.4万吨，同比下降2.9%。

## 6.8 中国十种有色金属市场运行情况



分析：2024年10月国内十种有色金属产量为668.6万吨，同比增长0.6%；1-10月累计产量6540.5万吨，累计增长4.7%。

# 七、中国钨产品月度平均价表现（2024年11月）

## 钨钼云商：2024年11月主要钨产品平均价格

主要产品	价格单位	9月 平均价	10月 平均价	11月 平均价	11月平均价 中间值	11月 环比	11月 同比	2023年 累计平均价	2024年 累计平均价	累计 同比
W65黑钨精矿	万元/标吨	13.82-13.89	13.93-14.02	14.23-14.31	14.27	2.11%	19.07%	11.95	13.61	13.87%
W65白钨精矿	万元/标吨	13.76-13.83	13.88-13.97	14.18-14.26	14.22	2.12%	19.45%	11.86	13.55	14.25%
W60黑钨精矿	万元/标吨	13.71-13.78	13.83-13.92	14.14-14.22	14.18	2.20%	19.11%	11.86	13.52	14.05%
W55黑钨精矿	万元/标吨	13.61-13.68	13.73-13.82	14.04-14.12	14.08	2.21%	19.27%	11.76	13.43	14.26%
W55白钨精矿	万元/标吨	13.53-13.6	13.68-13.77	13.99-14.07	14.03	2.22%	19.86%	11.66	13.35	14.49%
28-32%白钨精矿	元/吨度	2096-2116	2136-2154	2168-2188	2178	1.54%	20.87%	1820.45	2055.55	12.91%
APT(仲钨酸铵)	万元/吨	20.45-20.63	20.62-20.83	20.96-21.1	21.03	1.47%	18.05%	17.89	20.13	12.49%
AMT(偏钨酸铵)	万元/吨	23.55-23.78	23.74-24.04	24.03-24.33	24.18	1.21%	15.75%	20.89	23.35	11.74%
W70钨铁	万元/吨	20.86-21.1	20.92-21.12	21.21-21.52	21.37	1.64%	23.53%	17.38	20.32	16.96%
W80钨铁	万元/吨	21.44-21.64	21.3-21.56	21.57-21.85	21.71	1.31%	20.41%	18.08	21.08	16.56%
96%钨酸钠	万元/吨	15.96-16.15	16.17-16.37	16.5-16.7	16.6	2.03%	20.64%	13.77	15.56	13.00%
钨粉	元/千克	307-311	308-311	313-316	314.5	1.62%	17.35%	271.73	303.05	11.53%
碳化钨	元/千克	302-306	303-306	308-311	309.5	1.64%	17.46%	267.14	297.64	11.42%
钴粉	元/千克	182-188	175-180	171-176	173.5	-2.25%	-25.38%	260.32	194.45	-25.30%
棒材(钴10)	元/千克	345-375	340-370	340-370	355	0.00%	5.97%	339.86	357.82	5.28%
球齿(钴6)	元/千克	340-350	335-345	335-345	340	0.00%	9.68%	309.73	336.09	8.51%
顶锤 (Φ≤190mm)	元/千克	355-375	350-370	350-370	360	0.00%	2.86%	378.27	362.77	-4.10%
辊环(YGR45)	元/千克	340-350	335-345	335-345	340	0.00%	9.68%	328.05	335.14	2.16%
废钨屑/丝	元/千克	270-275	273-278	283-288	285.5	3.63%	31.87%	222.36	259.14	16.54%
废钨块/片	元/千克	280-285	283-288	293-298	295.5	3.50%	31.04%	231.36	268.68	16.13%
废磨削	元/公斤度	2.41-2.45	2.42-2.45	2.49-2.52	2.51	2.87%	19.52%	2.08	2.37	13.98%
废合金棒	元/千克	209-214	210-215	213-218	215.5	1.41%	14.02%	189.00	202.77	7.29%
欧洲APT	美元/吨度	325-345	325-345	325-342	333.5	-0.45%	6.21%	325.72	328.36	0.81%

数据来源：钨钼云商

- 报告完 -

### 报告说明：

1. 钨精矿、APT、钨粉、钨铁生产量为不完全统计，半年度、年度数据将会修正。
2. 钨及硬质合金产品价格为市场抽样统计，仅用作行情参考研究。
3. 本报告数据为钨钼云商对固定样本按月度周期连续统计，我们力求数据的全面、保证数据的连续。
4. 本报告结论和观点均为就以上统计数据的结论分析和市场探讨，仅供会员单位交流参考，不作为直接投资或操作建议，任何据此操作可能产生的风险钨钼云商概不承担责任。