

钼市月报-2025年2月

声明：

本报告内容除注明出处外其余均为钼都贸易网原创，如需引用或转载任何内容，须注明出处为钼都贸易网，且不得进行任何有悖原意的删改。钼都贸易网保留对任何侵权行为进行法律追究的权利。钼都贸易网力求数据更精准、更全面，对于数据统计中无法避免的误差尽力缩小但不能保证为零，所有分析预测内容仅供参考交流，不作为任何投资决策依据，据此操作风险自担。

联系人：王振宇 13592685017

目 录

一：2025 年 2 月钼市场总结	3
二：2025 年 2 月中国钼生产消费情况	3
三：2025 年 2 月加权平均价	4
四：2025 年 2 月份钼产品月均价	5
五：2025 年 2 月原料市场总结	6
5.1, 钼原料市场总结	6
5.2, 钼精矿生产情况	6
六：2025 年 2 月钼铁市场总结	7
6.1, 钼铁市场总结	7
6.2, 钼铁钢招情况	7
七：2025 年 2 月钼化工市场总结	8
7.1, 钼化工市场总结	8
7.2, 钼酸铵生产情况	8
7.3, 钼化工市场分析	8
八：2025 年 2 月钼制品市场总结	9
8.1, 钼制品市场总结	9
8.2, 钼制品生产情况	9
九：2025 年 2 月废钼市场总结	10
十：2025 年 2 月国际钼市场总结	10
十一：2024 年 12 月份国外钼产量数据	11
十二：2025 年 2 月份钼产品价格走势图	12

一：2025年2月钼市场总结

2月份国内外钼市场表现有差异，其中国际钼市场波动反复、有一波较为强势的上涨行情，中国钼市场表现谨慎、价格呈现持续阴跌表现。

春节后第一周中国市场大型钢厂快速进场，但钼铁开标价较春节前有所下探。主要受钼铁钢招价逐周下探所影响，2月份钼精矿价格缓慢下跌，对下游钼化工及制品市场造成影响。

日期	钢厂	采购价/万吨/吨	较上周初对比	备注	备注
2月5日	江苏湖北某厂	22.75	-	节后首个工作日	2月第一周
当周内	其他钢厂	22.7-22.89			
2月10日	福建某厂	22.7	-0.05	周一	2月第二周
当周内	其他钢厂	22.7-22.9			
2月17日	山西某厂	22.6	-0.1	周一	2月第三周
当周内	其他钢厂	22.5-22.65			
2月24日	山西某厂	22.6	0	周一	2月第四周
当周内	其他钢厂	22.45-22.65			
3月3日	福建某厂	22.3	-0.3	周一	3月第一周
当周内	其他钢厂	?			

2月份国际钼市场受供应端波动影响出现一波强势上涨行情，其中国际氧化钼从20.3美元以上涨至最高21.1美元，欧洲钼铁价格自最低49美元涨至最高51.3美元。

综合国内外钼市场分析，2月份国际钼市表现偏强、现货市场成交相对活跃，中国市场则表现为钼铁刚需旺盛、钼价持续阴跌的矛盾局面，引起全球钼市参与者的高度关注。

二：2025年2月中国钼生产消费情况

分产品	1月	2月	2月环比	2月同比	1-2月份同比
钼精矿生产总量	26075	24390	-6.46%	3.79%	5.22%
钼铁钢招总量	10752	13687	27.30%	-0.02%	-7.18%
钼酸铵生产总量	4350	4750	9.20%	-6.68%	-9.99%
二级四钼生产总量	650	710	9.23%	-0.42%	-7.73%
钼粉生产总量	1775	1880	5.92%	0.53%	-4.07%
炼钢钼条生产总量	524	570	8.78%	-3.23%	-11.56%

单位：实物吨；数据统计：钨钼云商/钼都贸易网。
钼酸铵含一级四钼、二钼酸铵。（对1月数据有修正）

据钼都贸易网统计，2月份钼精矿生产量约2.44万吨，环比减少1600余吨。2月份钼铁钢招量约1.37万吨，环比增加近3000吨。2月份钼化工及制品企业春节后陆续开工，据统计2月份钼酸铵生产量约4750吨、钼粉生产量约1880吨、钼条生产量约570吨，环比均有增加。

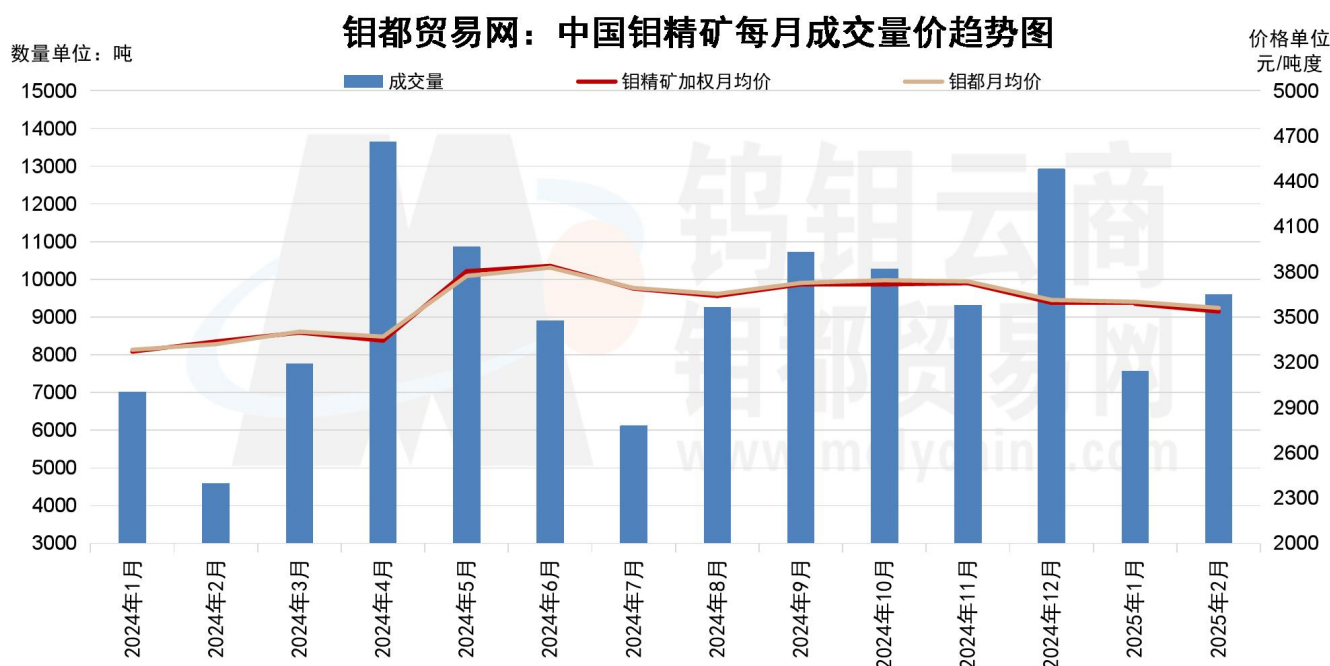
三：2025 年 2 月加权平均价

钼都统计：2025 年 2 月份钼精矿加权月均价 3537 元（45-50%基准），环比略降。2 月统计汇总：中国市场 35%以上钼精矿成交总量 9041 吨（上月为 7560 吨），环比有所增加。

钼都贸易网：2025年2月钼精矿加权平均价

统计月份	成交笔数	环比	成交量(实物吨)	环比	加权平均价(元/吨度)	环比	网站报价(元/吨度)	环比
2025年2月	83	▲	9041	▲	3537	▼1.41%	3561	▼1.14%
2025年1月	47		7560		3588		3602	

说明：统计中国市场35%以上钼精矿现货市场成交数据，价格均按照45%基准价汇总。



钼都统计：2025 年 2 月份钼铁钢招加权月均价约 22.75 万元/吨，环比略降。2 月统计汇总：中国市场样本钢厂招标钼铁总量 13687 吨（上月为 10752 吨），环比增加近 3000 吨。

钼都贸易网：每月钼铁加权平均价（2月）

统计月份	钢招次数	环比	成交量(实物吨)	环比	加权平均价(万元/60基吨)	环比	网站报价(万元/60基吨)	环比
2月	99	▲	13687	▲	22.75	▼1.02%	22.92	▼1.33%
1月	68		10752		22.99		23.23	

说明：统计中国市场钼铁钢招代表性钢企成交数据，价格均按照承兑汇总。

四：2025年2月份钼产品月均价

钼都贸易网：2025年2月主要钼产品平均价							
主要钼产品	价格单位	2025年1月平均价 低幅-高幅	2025年2月平均价 低幅-高幅	2025年2月平均价 中间值	2025年2月平均价 环比	2025年 累计年均价	2024年 年均价
35-40%钼精矿	元/吨度	3535-3565	3486-3516	3501	-1.38%	3526	3536
40-45%钼精矿	元/吨度	3565-3587	3516-3546	3531	-1.26%	3554	3566
45-50%钼精矿	元/吨度	3587-3617	3546-3576	3561	-1.14%	3581	3595
50-55%钼精矿	元/吨度	3617-3647	3576-3606	3591	-1.13%	3611	3625
55%以上钼精矿	元/吨度	3647-3677	3606-3636	3621	-1.12%	3641	3654
高溶氧化钼	元/吨度	3717-3747	3676-3706	3691	-1.10%	3711	3736
冶金氧化钼	元/吨度	3695-3725	3646-3676	3661	-1.32%	3686	3706
化工氧化钼	元/吨度	3637-3667	3596-3626	3611	-1.12%	3631	3644
钼铁(60%)	万元/吨	22.98-23.48	22.67-23.17	22.92	-1.33%	23.08	23.35
国际氧化钼(57%)	美元/磅	20.72-20.85	20.54-20.78	20.66	-0.60%	20.725	21.305
欧洲钼铁(65%)	美元/千克	49.49-49.75	49.91-50.23	50.07	0.91%	49.835	50.3
二钼酸铵	万元/吨	22.27-22.4	22.08-22.18	22.13	-0.92%	22.24	22.70
一级四钼酸铵	万元/吨	22.07-22.2	21.88-21.98	21.93	-0.93%	22.04	22.43
一级七钼酸铵	万元/吨	22.57-22.87	22.38-22.68	22.53	-0.84%	22.63	22.97
高纯三氧化钼	万元/吨	26.85-27.05	26.72-26.92	26.82	-0.48%	26.88	27.26
二级四钼酸铵	万元/吨	21.77-21.97	21.62-21.82	21.72	-0.69%	21.79	22.12
二级七钼酸铵	万元/吨	22.17-22.37	21.98-22.18	22.08	-0.85%	22.18	22.52
98%钼酸钠	万元/吨	15.9-16.4	15.86-16.29	16.08	-0.46%	16.12	16.64
钼酸	元/吨度	3575-3608	3523-3558	3541	-1.42%	3559	3564
一级钼粉	万元/吨	41.5-42.2	41.29-41.91	41.60	-0.60%	41.73	43.18
二级钼粉	万元/吨	40.5-41.2	40.29-40.91	40.60	-0.61%	40.73	42.18
钼板坯	万元/吨	43-43.5	42.79-43.34	43.07	-0.43%	43.16	44.57
拉丝钼条	万元/吨	44.5-45	44.29-44.84	44.57	-0.41%	44.66	46.07
炼钢钼条Mo-1	万元/吨	43-43.5	42.79-43.34	43.07	-0.43%	43.16	44.57
炼钢钼条Mo-2	万元/吨	42-42.5	41.79-42.34	42.07	-0.44%	42.16	43.57
废钼丝/屑	元/千克	350-362	348-360	354	-0.56%	355.0	365.0
废钼块/片	元/千克	382-392	380-390	385	-0.52%	386.0	397.5

数据来源：钨钼云商/钼都贸易网

五：2025 年 2 月原料市场总结

5.1, 钼原料市场总结

2025 年 2 月份国内钼原料市场整体呈现震荡下行走势。春节假期后，下游钼加工企业逐步恢复生产，但受国际钼价回落、钢厂持续压价及矿山出货节奏影响，钼精矿价格从月初的僵持逐步转为阴跌，价格逐周回落，市场成交活跃度呈现“先扬后抑”态势。

价格方面：月初钼精矿价格僵持在 3570 元/吨度附近，月末受国际钼价波动及钢招钼铁开标价格持续阴跌影响，价格重心下移至 3480-3510 元/吨度。

2 月氧化钼市场价格承压下行。冶金氧化钼议价重心从月初的 3650 元跌至月末的 3600 元左右，成交以刚需采购为主。高溶氧化钼报价低幅由 3700 元/吨度回落至 3650 元/吨度，成交清淡。化工氧化钼报价低幅从月初的 3620 元跌至月末的 3570 元左右。

钼都贸易网统计数据显示：2 月份钼精矿现货市场成交总量 9598 吨，加权平均价约 3537 元/吨度(45-50%基准现款价)。

5.2, 钼精矿生产情况

据统计，2 月份部分钼矿山有检修和停产现象，矿山企业开工率较 1 月份有所下降。据钼都贸易网统计，2 月份钼精矿生产总量约 2.4 万余吨，较 1 月份减少 1600 余吨。其中黑龙江、福建、河南地区部分钼矿山 2 月存在减产现象，其他地区主要钼矿山生产保持正常。

钨钼云商：2025年2月份钼精矿分地区生产量统计表					
分地区	1月	2月	2月环比	2月同比	1-2月份同比
钼精矿生产总量	26075	24390	-6.46%	3.79%	5.22%
河南	7590	7450	-1.84%	4.49%	4.30%
内蒙古	4170	4170	-	48.93%	49.19%
黑龙江	3100	1900	-38.71%	-38.71%	-20.63%
陕西	3000	3000	-	-	-1.64%
西藏	2580	2580	-	22.86%	20.00%
吉林	2330	2310	-0.86%	24.86%	21.78%
江西	830	830	-	6.41%	6.41%
河北	500	500	-	-56.52%	-56.52%
其他地区	1975	1650	-16.46%	3.77%	1.26%

单位：实物吨；数据统计：钨钼云商/钼都贸易网。（对1月数据有修正）

六：2025 年 2 月钼铁市场总结

6.1, 钼铁市场总结

2025 年 2 月份钼铁市场需求稳定释放，其中青山、太钢等大型钢厂多次进场采购，支撑市场成交，但压价心态明显。贸易商长期保持避险情绪，除刚需订单或背靠背操作外，钼铁零售市场成交不旺。

价格方面：2 月份钼铁呈现“阴跌”趋势，重心逐周下移，钢厂与供应商博弈激烈。2 月初市场观望情绪浓厚，在需求逐步释放背景下，钼铁开标价从 22.75-22.85 万元逐步向 22.5 万下探，至 2 月末部分钢厂开标价跌破 22.5 万元。

6.2, 钼铁钢招情况

据统计，2 月钢厂招标钼铁总量 1.36 万吨以上，和 2024 年 2 月基本持平、为历年来 2 月份次高月份。分钢厂统计，2 月青山、太钢、中信泰富三大钢厂招标钼铁量 7500 吨以上，占比超过 50%。

钨钼云商：2025年2月份钼铁国内钢招量每月统计表					
分钢厂	1月	2月	2月环比	2月同比	1-2月份同比
钼铁钢招总量	10752	13687	27.30%	-0.02%	-7.18%
青山集团	2630	4056	54.22%	-34.33%	-13.64%
山西太钢	2010	2190	8.96%	12.31%	11.02%
中信泰富集团	1200	1530	27.50%	15.91%	3.41%
宝钢股份	0	60	-	-81.82%	-93.14%
江苏浦项	650	700	7.69%	-7.89%	-23.30%
振石东特	390	480	23.08%	-20.00%	-38.30%
河钢集团	260	300	15.38%	-	26.98%
山钢集团	100	160	60.00%	-33.33%	-65.33%
华菱湘钢	360	420	-14.29%	9.09%	73.33%
华菱衡钢	300	240	11.11%	25.00%	-
华菱涟钢	0	30	-	-50.00%	-83.33%
南钢集团	420	330	-21.43%	-	316.67%
沙钢股份	210	330	57.14%	57.14%	20.00%
沙钢抚顺	90	120	33.33%	-	-46.15%
沙钢大连	240	360	50.00%	-	42.86%
鞍钢股份	220	210	-4.55%	-	-14.85%
鞍钢攀钢	90	33	-63.33%	-66.67%	-43.84%
其他样本钢企	1582	2138	35.15%	62.96%	3.51%

数据统计：钨钼云商/钼都贸易网，单位：实物吨，本数据为不完全统计。

七：2025年2月钼化工市场总结

7.1，钼化工市场总结

2月份钼化工市场整体呈现震荡下探态势，受下游需求疲软、买方观望情绪加重影响，市场成交偏冷清。

钼酸铵：2月初二钼酸铵及一级四钼酸铵报价在22万元附近，但随着市场承压，至2月末逐步回落至21.6万元附近。其中二级四钼酸铵成交价盘整至21.5-21.7万元，市场竞争激烈，成本倒挂现象明显。

高纯三氧化钼：企业报价由2月初27万元附近下探至2月末26.4万元左右，局部成交价略低。市场存在局部低价促销以缓解库存压力现象，但整体成交量有限。

钼酸钠：2月份需求低迷，零散订单居多。钼酸钠价格近期维持在156-162元/公斤左右，市场活跃度不高。

钼酸：在市场刚需支撑下，钼酸2月份成交量尚可，但价格受钼精矿波动保持阴跌趋势，至2月末钼酸主流成交价从3500元以上盘整至3500元下方。

7.2，钼酸铵生产情况

据钼都贸易网统计，2月份春节后钼化工及下游企业陆续复工，钼酸铵全月生产总量约4750吨，较1月增加400吨。

钨钼云商：2025年2月份钼酸铵分地区生产量统计表					
分地区	1月	2月	2月环比	2月同比	1-2月份同比
钼酸铵生产总量	4350	4750	9.20%	-6.68%	-9.99%
四川省	1450	1650	13.79%	10.00%	3.33%
陕西省	1410	1440	2.13%	-14.79%	-14.67%
辽宁省	1150	1250	8.70%	-3.85%	-5.14%
江苏省	80	100	25.00%	-41.18%	-48.57%
其他地区	260	310	19.23%	-27.91%	-35.96%

单位：实物吨；本统计含一级四钼酸铵、二钼酸铵
数据统计：钨钼云商/钼都贸易网。

7.3，钼化工市场分析

2月份钼化工企业多采取灵活议价、以销定产策略，但受需求不及预期影响，钼酸铵价格仍承压下探，市场情绪谨慎。综合来看，原料端价格波动、国际市场动态仍将是影响市场信心的重要因素。预计3月上旬钼化工市场市场存在继续盘整可能，买卖双方灵活议价、按需交易的现象有望持续。建议市场参与者密切关注供需变化，合理控制库存，以便在行情波动中稳健应对。

八：2025年2月钼制品市场总结

8.1, 钼制品市场总结

2月份国内钼制品深加工市场订单呈现疲软态势，钼粉及制品订单量同比下滑明显，终端需求疲软叠加经济复苏前景不明，压制企业采购意愿。国内钼原料价格高位运行，成本压力传导至下游，加工企业利润空间收窄，生产积极性受挫，多数企业维持低负荷运转。

价格表现：本月钼粉市场报价区间在408-422元/公斤，成交区间在405-418元/公斤，月均价416元/公斤，环比下降0.6%；炼钢钼2条市场报价区间413-425元/公斤，成交区间410-420元/公斤，月均价421元/公斤，环比下降0.43%；钼板坯市场报价区间在423-435元/公斤，钼电极市场报价区间450-470元/公斤，钼顶头市场报价区间445-465元/公斤。

2月分析：钼制品市场贸易商及终端用户避险情绪升温，普遍采取“以销定采”策略，库存维持低位，成交重心缓慢下移。预计3月份钼制品市场或延续承压格局。

8.2, 钼制品生产情况

生产量表现：2月份国内钼粉生产总量约1900吨，环比上月增加100吨；炼钢钼条生产总量约570吨，环比上月增加50吨。

钨钼云商：2025年2月份钼粉分地区生产量统计表					
分地区	1月	2月	2月环比	2月同比	1-2月份同比
钼粉生产总量	1775	1880	5.92%	0.53%	-4.07%
陕西省	520	500	-3.85%	-3.85%	-
四川省	510	605	18.63%	2.54%	-6.69%
辽宁省	160	150	-6.25%	-6.25%	-8.82%
江苏省	165	170	3.03%	-10.53%	-14.10%
河南省	135	130	-3.70%	-10.34%	-13.11%
其他地区	285	315	10.53%	18.87%	7.14%

单位：吨；数据统计：钨钼云商/钼都贸易网。

钨钼云商：2025年2月份炼钢钼条分地区生产量统计表					
分地区	1月	2月	2月环比	2月同比	1-2月份同比
炼钢钼条生产总量	524	570	8.78%	-3.23%	-11.56%
陕西	180	170	-5.56%	-	-5.41%
四川	75	110	46.67%	-	-17.78%
江苏	50	40	-20.00%	-20.00%	-14.29%
河南	135	125	-7.41%	19.05%	26.83%
辽宁吉林	54	75	38.89%	1.35%	-12.24%
山东	15	20	33.33%	-60.00%	-69.57%
湖南	15	30	-	-	-35.71%

单位：吨；数据统计：钨钼云商/钼都贸易网。（对1月数据有修正）

九：2025 年 2 月废钼市场总结

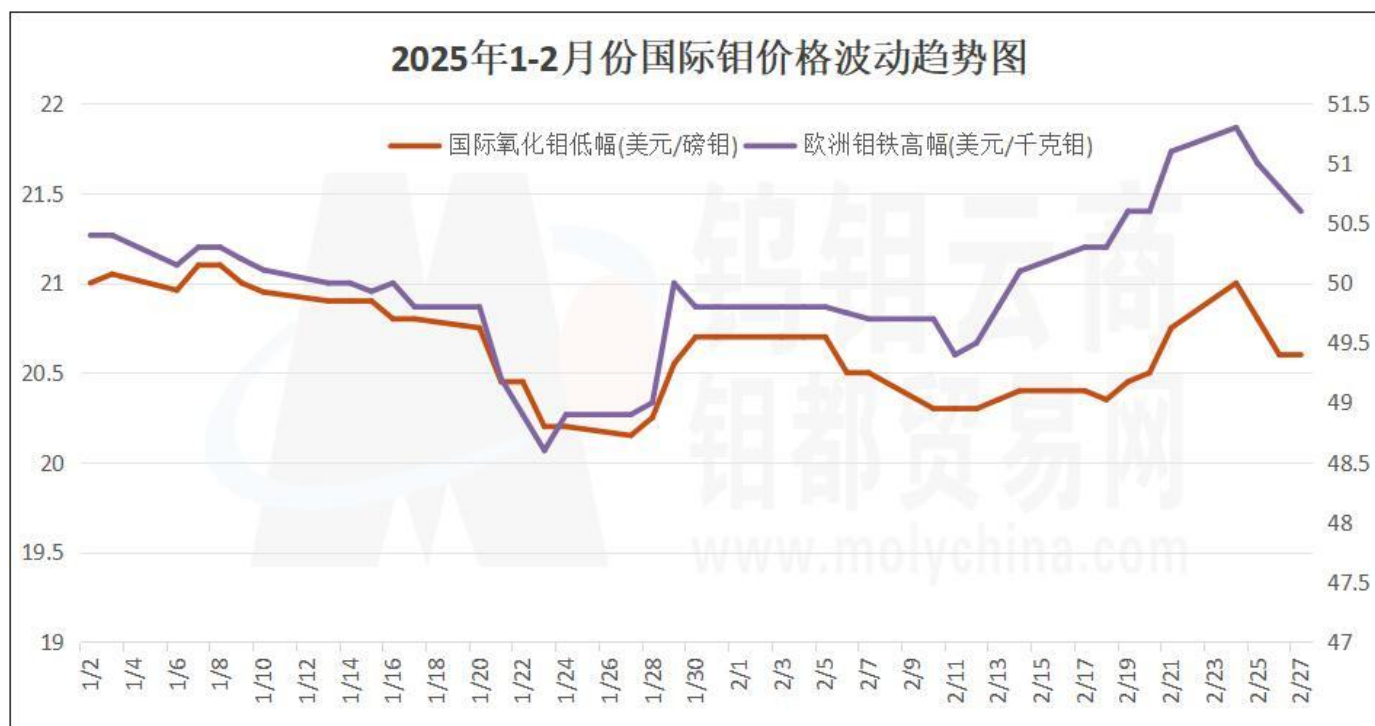
2025 年 2 月份废纯钼市场行情整体呈现出一定的波动与观望态势。2 月初以来国内钼市场价格持续阴跌，对废钼市场造成了一定的下行压力，导致业内从业人员压价回收甚至停收废钼，下游消费企业按需采购，买卖双方以观望为主。数据显示，2 月份废钼边角含税成交价由 392 元/公斤附近跌至月末 388 元/公斤附近，废钼丝/屑含税成交价由 362 元/公斤跌至 358 元/公斤附近。

据钼都贸易网了解，当前情况下，目前部分制品厂捂货不出，等待反弹机会，静候市场行情进一步明朗；河北地区为主要废钼产品集散地，当地贸易商在此行情下，谨慎控制库存，停收应对；目前业内参与者关注钢厂最新开标价，预计短期内废纯钼市场仍将维持盘整态势。

据钼都贸易网报价显示，2025 年 2 月份废钼块/片月均价约 385 元，较 1 月份 387 元降 2 元；2 月份废钼丝/屑月均价约为 354 元，较 1 月份 356 元降 2 元。

十：2025 年 2 月国际钼市场总结

2025 年 2 月份国际钼市场波动频繁、表现震荡，在上半月氧化钼和钼铁价格均有较大幅度的下跌，下半月尤其下旬以来国际钼市场走出一波强势上涨行情。数据显示，2 月份国际氧化钼最低跌至 20.3 美元（实际成交价跌至 20 美元），最高涨至 21.1 美元；2 月份欧洲钼铁最低跌至 49 美元，最高涨至 51.3 美元。



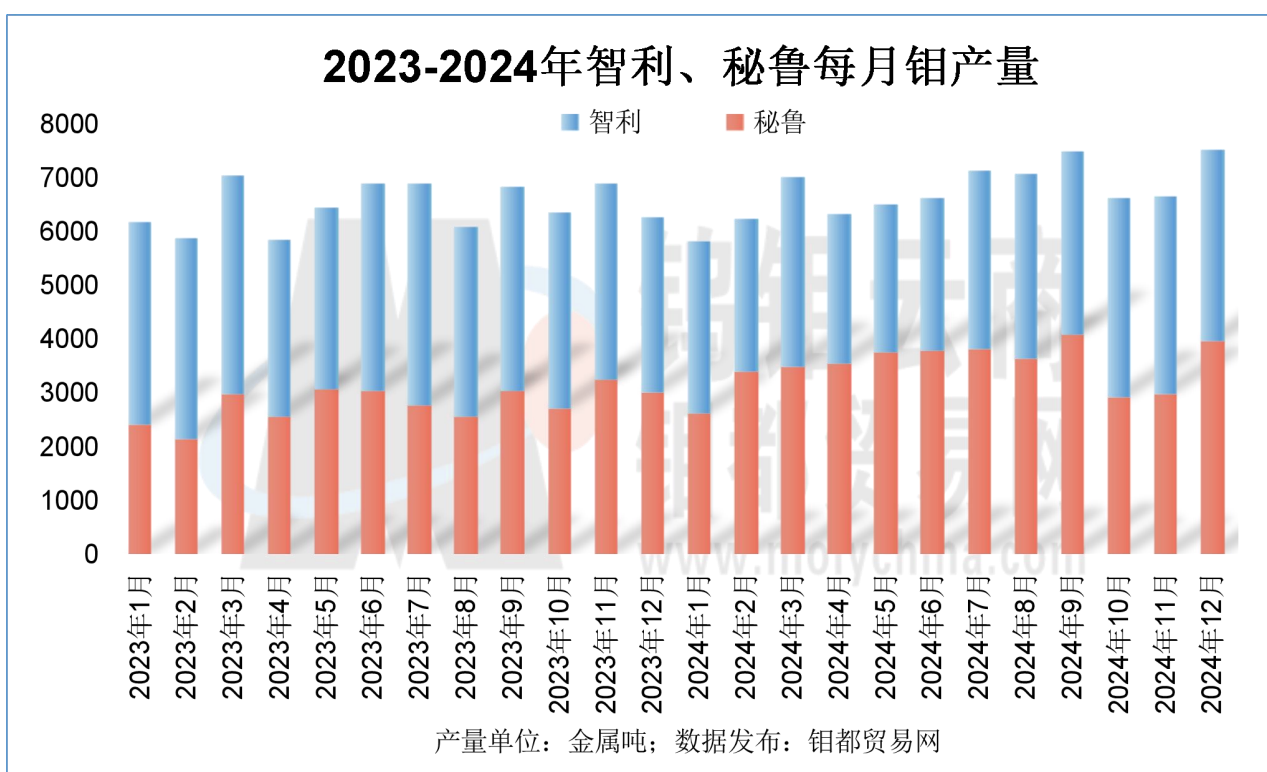
对比分析，2 月份中国氧化钼进口窗口及钼铁出口窗口均处于关闭状态，至 2 月末国际氧化钼 20.6 美元折人民币含税价在 3750 元以上、明显高于中国；欧洲钼铁 50 美元折人民币当地不含税价格约 21.8 万元、明显低于中国。

据钼都贸易网报价显示，2025 年 2 月份国际氧化钼月均价约 20.66 美元，较 1 月份 20.79 美元略降；2 月份欧洲钼铁月均价约 50.07 美元，较 1 月份 49.62 美元略涨。

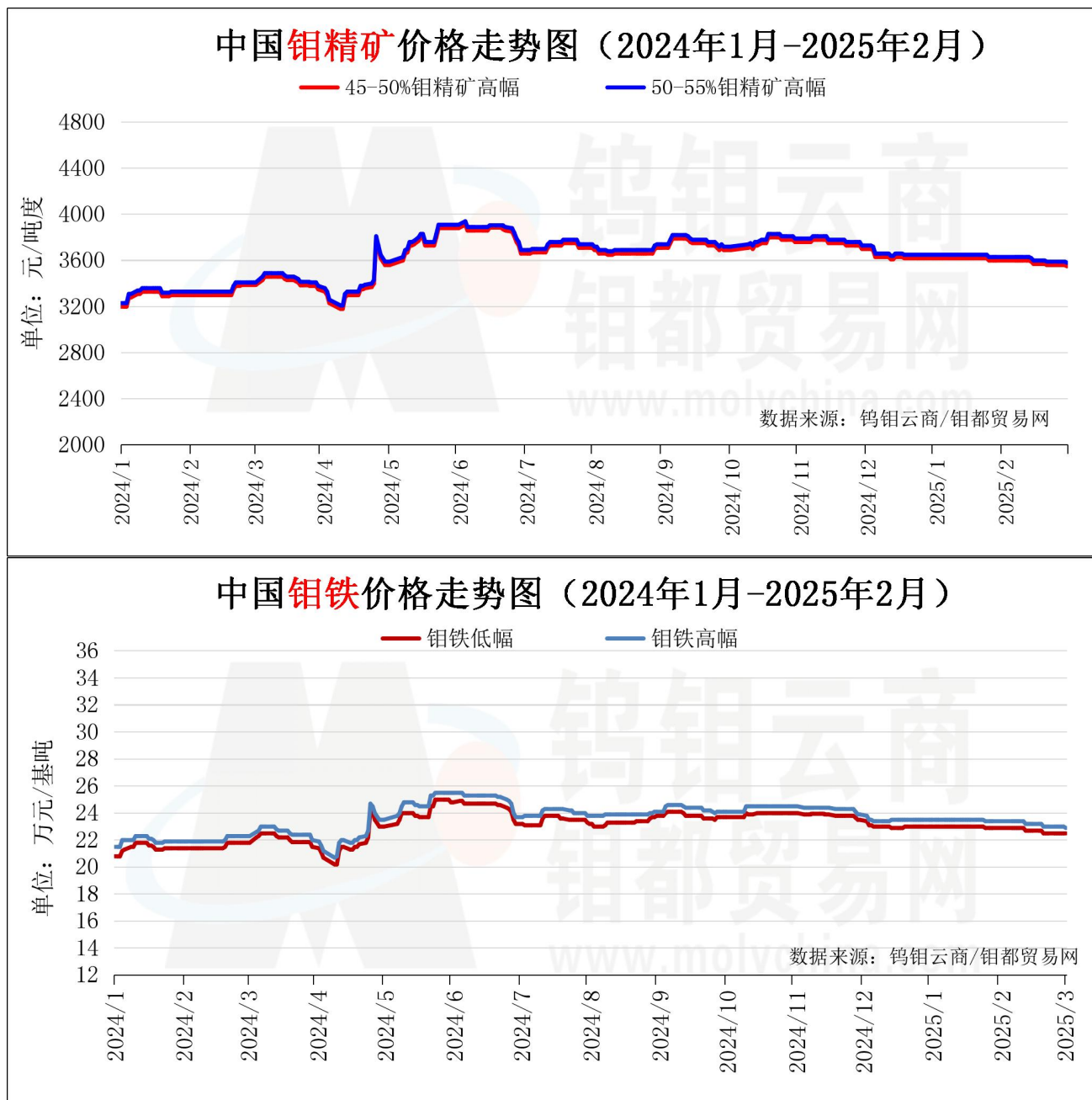
十一：2024年12月份国外钼产量数据

钨钼云商：智利、秘鲁每月钼产量数据（截至2024年12月）						
地区	2024年12月	2024年11月	环比	2024年 全年产量	2023年 全年产量	同比
智利	3548	3651	-2.84%	38970	44118	-11.67%
秘鲁	3974	2991	32.88%	41942	33476	25.29%
合计	7522	6642	13.25%	80912	77593	4.28%

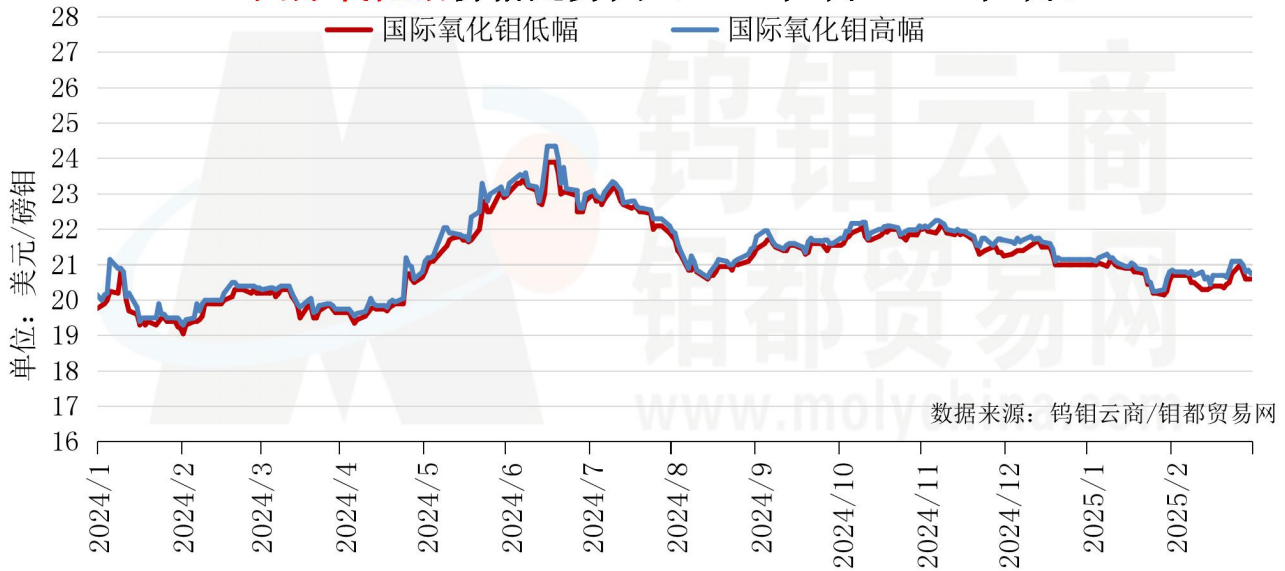
单位：金属吨；整理发布：钼都贸易网



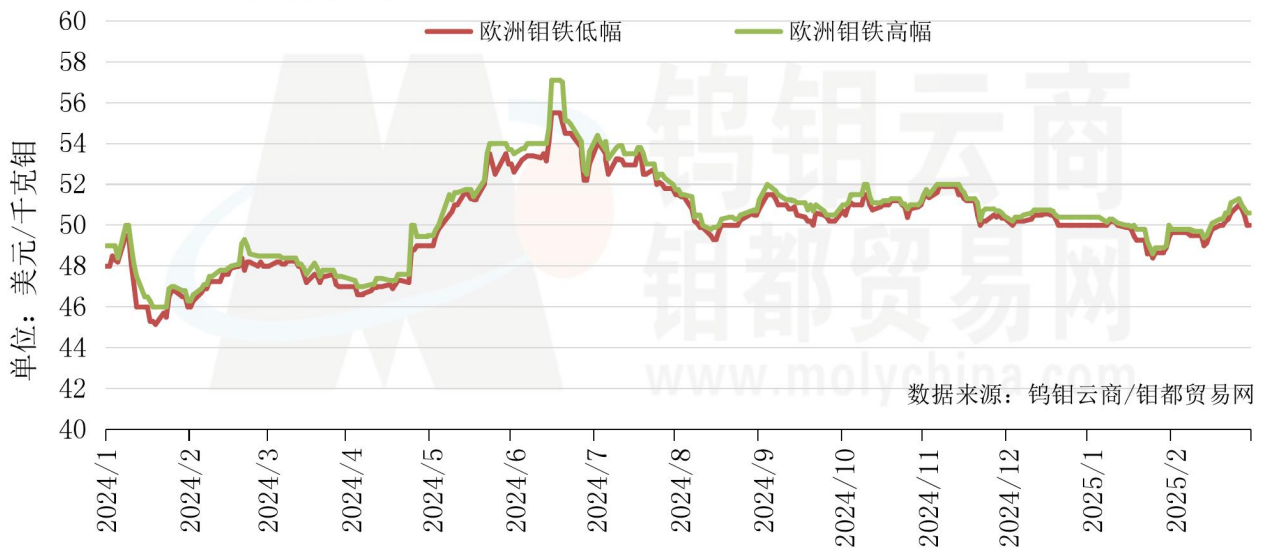
十二：2025年2月份钼产品价格走势图



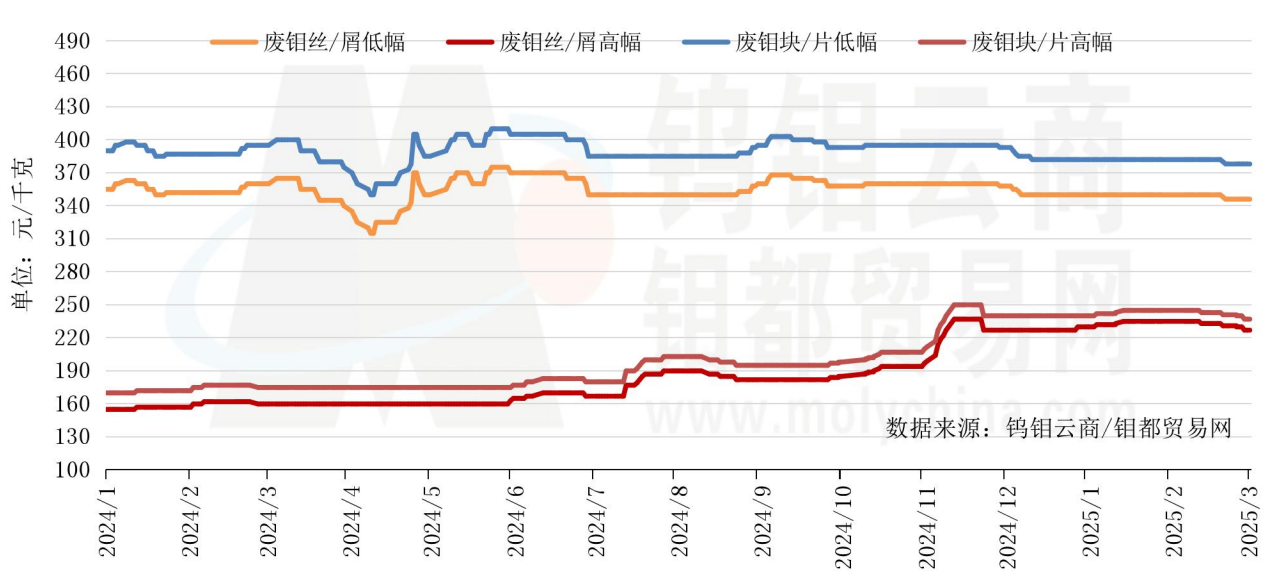
国际氧化钨价格走势图（2024年1月-2025年2月）



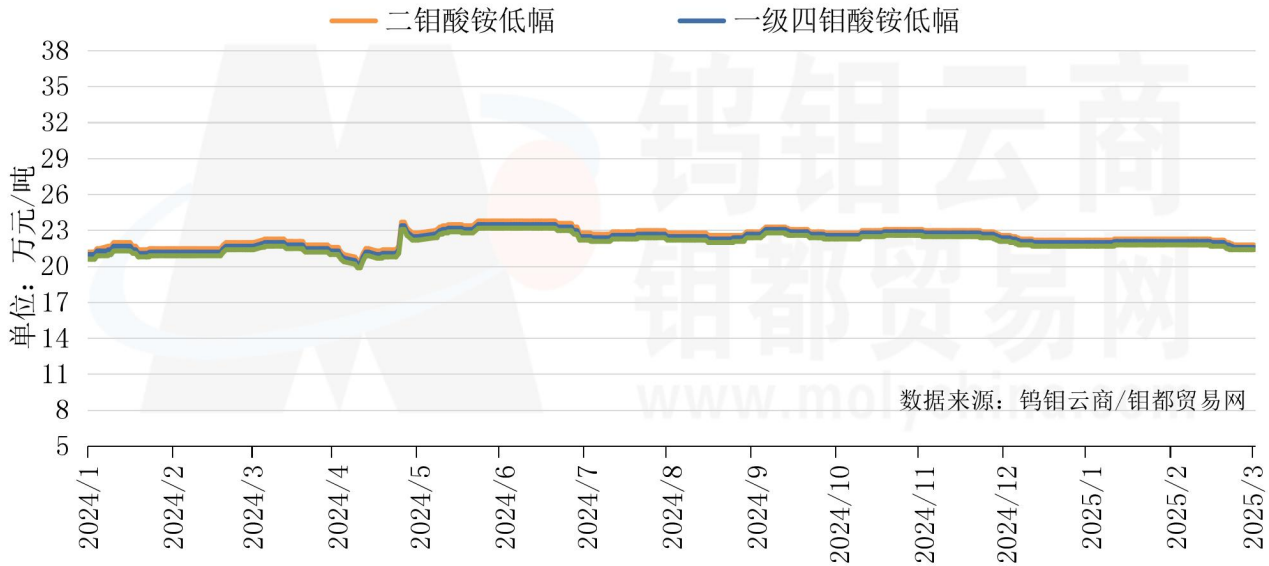
欧洲钨铁价格走势图（2024年1月-2025年2月）



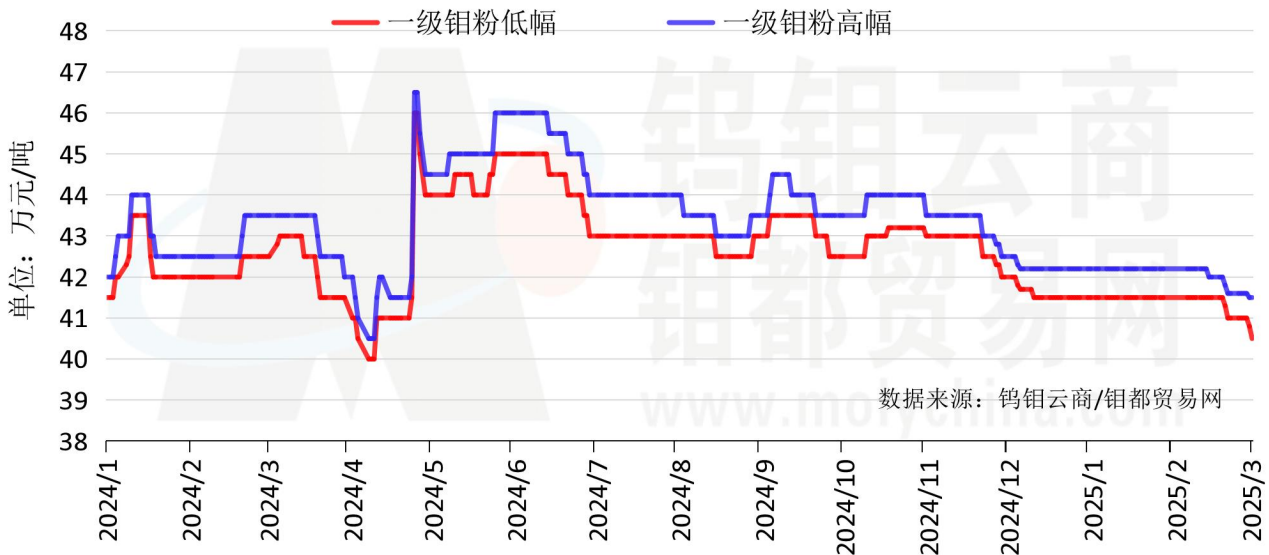
中国钨废碎料价格走势图（2024年1月-2025年2月）



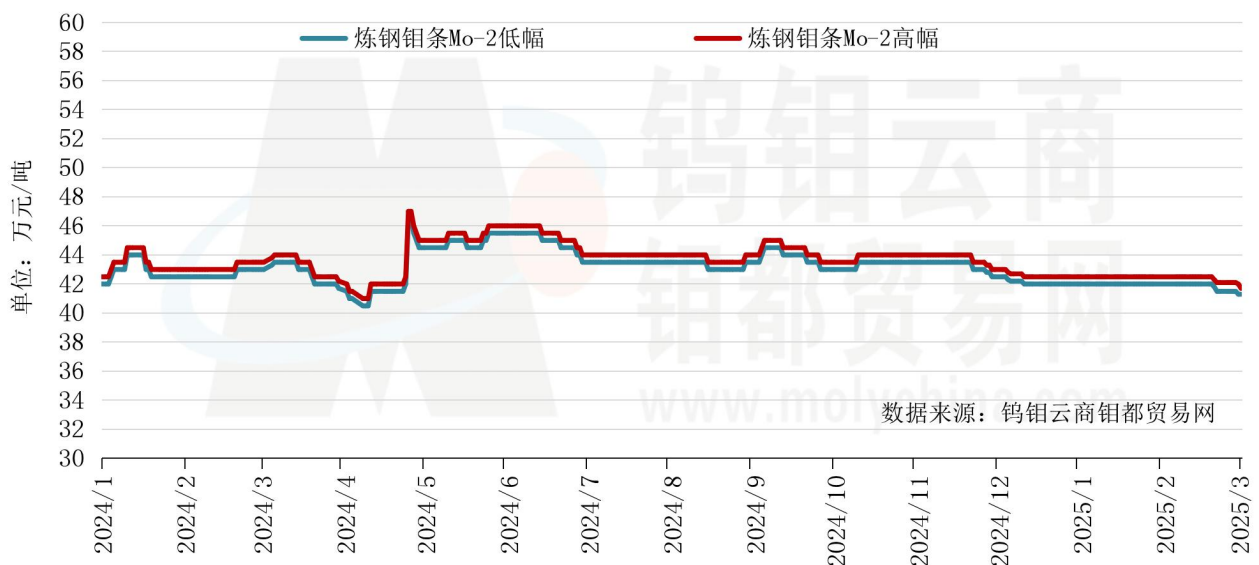
中国二钨酸铵、四钨酸铵价格走势图（2024年1月-2025年2月）



中国钼粉价格走势图（2024年1月-2025年2月）



中国炼钢钼条价格走势图（2024年1月-2025年2月）



报告说明：

- 1，钼铁消费量中样本钢企招标数据为钢厂公开招标数据（含固定长单量）。
- 2，本报告数据为钨钼云商对固定样本按月度周期连续统计，我们力求数据的全面、保证数据的连续。
- 3，本报告结论和观点均为就以上统计数据的结论分析和市场探讨，仅供会员单位交流参考，不作为直接投资或操作建议，任何据此操作可能产生的风险钨钼云商概不承担责任。

版权声明：

本报告中的所有图片、表格及文字内容的版权归钨钼云商/钼都贸易网所有。任何个人、机构、组织在对报告中的资料进行引用、复制、转载、摘编或以其他任何方式使用上述内容时，均需注明该等资料来源于钨钼云商/钼都贸易网。

联系人：王振宇 13592685017（微信同号）