

2025 年一季度钼市报告

声明：

本报告内容除注明出处外其余均为钼都贸易网原创，如需引用或转载任何内容，须注明出处为钼都贸易网，且不得进行任何有悖原意的删改。钼都贸易网保留对任何侵权行为进行法律追究的权利。钼都贸易网力求数据更精准、更全面，对于数据统计中无法避免的误差尽力缩小但不能保证为零，所有分析预测内容仅供参考交流，不作为任何投资决策依据，据此操作风险自担。

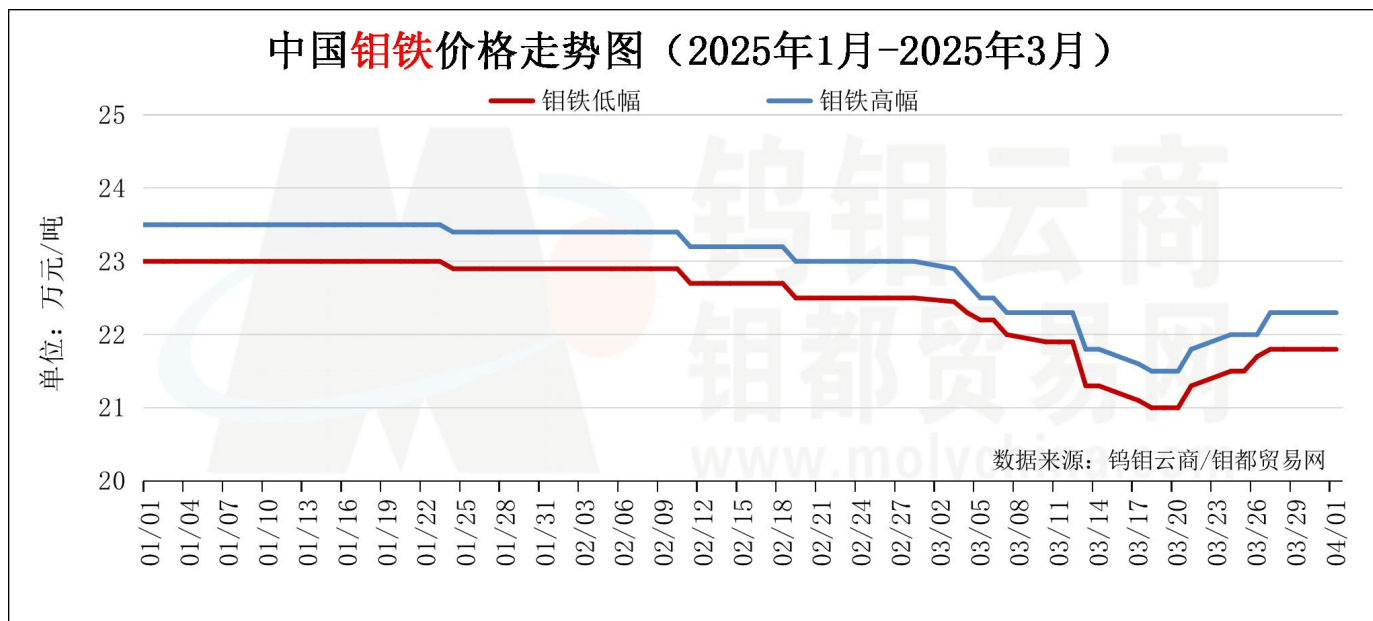
联系人：王振宇 18503792324

目 录

一：2025 年一季度钨市场总结	3
二：2025 年一季度中国钨生产消费情况	3
三：2024 年 12 月-2025 年 2 月中国钨进出口分析	4
四：2025 年一季度中国钨市场供需情况	4
五：2025 年 3 月加权平均价	5
六：2025 年一季度钨产品平均价	6
七：2025 年 3 月钨原料市场总结	7
7.1, 钨原料市场分析	7
7.2, 钨精矿生产情况	7
八：2025 年 3 月钨铁市场总结	8
8.1, 钨铁市场分析	8
8.2, 钨铁钢招情况	8
九：2025 年 3 月钨化工市场总结	9
9.1, 钨化工市场分析	9
9.2, 钨酸铵生产情况	9
十：2025 年 3 月钨制品市场总结	10
10.1, 钨制品市场分析	10
10.2, 钨制品生产情况	10
十一：2025 年 3 月废钨市场总结	11
十二：2025 年 3 月国际钨市场总结	11
十三：2025 年 1-2 月份进出口数据	12
十四：2025 年 1 月份国外钨产量数据	13
十五：2025 年 3 月份官方 PMI 数据	14
十六：钨产品价格走势图(更新至 2025 年 3 月末)	15

一：2025 年一季度钼市场总结

一季度钼市以春节为分水岭，春节前钼价坚挺持稳，春节后钼市上演持续下探行情。钼价格在 2 月中旬至 3 月中旬大幅下跌，其中钼铁自 22.8 万元跌至 20.8 万元、跌幅高达 2 万元，受钼铁持续下探影响，钼精矿自 3570 元跌至 3300 元、跌幅高达 270 元，钼酸铵自 21.8 万元跌至 20.7 万元、跌幅高达 1.1 万元，钼粉自 40.5 万元跌至 39 万元、跌幅高达 1.5 万元。



3 月份上半月钼价加速下探，中旬至下旬触底并快速反弹拉升。期间钼精矿在 3300 元放量成交，随后快速回升至 3400 元趋稳。钼铁在短暂跌破 21 万后快速回升至 22 万元一线。钼酸铵在短暂跌至 20.5 万左右后快速回升至 21.4 万元以上。钼粉在跌至 390 元下方后快速回升至 405 元以上。

二：2025 年一季度中国钼生产消费情况

钨钼云商：2025年1-3月份中国钼生产消费量统计表							
分产品	1月	2月	3月	3月环比	2024年1-3月	2025年1-3月	1-3月份同比
钼精矿生产总量	26075	24390	26640	9.23%	73690	77105	4.63%
钼铁钢招总量	10752	13687	13960	1.99%	37643	38399	2.01%
钼酸铵生产总量	4350	4750	4990	5.05%	15240	14090	-7.55%
钼粉生产总量	1775	1880	1985	5.59%	5680	5640	-0.70%
炼钢钼条生产总量	524	570	584	2.46%	1771	1678	-5.25%

单位：实物吨；数据统计：钨钼云商/钼都贸易网。
钼酸铵含一级四钼、二钼酸铵。

据钼都贸易网统计：2025 年 3 月份钼精矿生产量约 2.66 万吨，环比增加 9.23%。3 月份钼铁钢招量约 1.4 万吨，环比增加 1.99%。3 月份钼酸铵生产量约 4990 吨，环比增加 5.05%。3 月钼粉生产量约 1985 吨，环比增加 5.6%。3 月份炼钢钼条生产量约 584 吨，环比增加 2.46%。

据钼都贸易网统计：2025 年一季度钼精矿生产总量约 7.71 万吨，同比增加 4.63%。一季度钼铁钢招总量约 3.84 万吨，同比增加 2%。一季度钼酸铵生产总量约 1.41 万吨，同比减少 7.55%。一季度钼粉生产总量约 5640 吨，同比略减。一季度炼钢钼条生产总量约 1678 吨，同比减少 5.25%。

三：2024年12月-2025年2月中国钼进出口分析

钼都贸易网：2024年12月-2025年2月中国钼产品进出口分析						
单位：金属吨	所有钼产品 汇总量	氧化钼	钼精矿	钼化工品 (包含：高纯三氧化钼 、钼酸铵、钼酸钠)	钼铁	钼粉及钼制品 (包含：钼粉、锻轧钼、未锻轧 钼、钼丝、废钼、其他钼制品)
进口(2024年12月- 2025年2月)	12196	807	9770	644	934	41
出口(2024年12月- 2025年2月)	5625	2035	1466	376	947	801
净进口(2024年12月- 2025年2月)	6571	(1228)	8303	268	(13)	(760)
来源：钼都贸易网						

据海关总署发布、钼都贸易网整理分析，最近三个月(2024年12月至2025年2月)钼进口总量12196吨(金属量、本节下同)，钼出口总量5625吨，净进口量6571吨。其中氧化钼净出口量1228吨，钼精矿净进口量8303吨。

钼都贸易网：近期中国钼产品净进口量变化						
单位：金属吨	所有钼产品 汇总量	氧化钼	钼精矿	钼化工品 (包含：高纯三氧化钼 、钼酸铵、钼酸钠)	钼铁	钼粉及钼制品 (包含：钼粉、锻轧钼、未锻轧 钼、钼丝、废钼、其他钼制品)
净进口(2024年9月- 11月)	5977	(498)	7796	9	(17)	(1313)
净进口(2024年12月- 2025年2月)	6571	(1228)	8303	268	(13)	(760)
环比变化	9.94%	146.59%	6.51%	2813.35%	-22.05%	-42.13%
来源：钼都贸易网						

说明：因海关进出口数据发布每月均有延迟，本报告采集近三个月(2025年2月、2025年1月、2024年12月)数据与前三个月(2024年11月、2024年10月、2024年9月)数据进行对比，得出净进口量的变化。

四：2025年一季度中国钼市场供需情况

2025年一季度中国钼市场供需情况					
单位：钼金属吨	钼精矿生产量	钼铁消费量	钼化工消费量	供需差值 (生产量减消费量)	钼原料净进口量
2024年Q4	33343	27426	7773	-1856	7298
2025年Q1	32962	29538	7890	-4466	7076
Q1环比	-1.1%	7.7%	1.5%	-	-3.0%
方法论：本供需表为金属量对比，综合水分、回收率等因素，分析钼精矿与下游钼铁和钼化工的供需关系。					
来源：钼都贸易网					

据钼都贸易网统计，2025年一季度钼精矿生产量环比略减，钼铁及钼化工消费量环比增加，净进口量略减，从季度对比看一季度钼精矿供应缺口较上季度扩大，钼社会库存量在2025年一季度进一步下降。因长期供应偏紧，钼市场春节后虽有大跌但在需求支撑下快速回升并再次坚挺。

五：2025 年 3 月加权平均价

钼都统计：2025 年 3 月份钼精矿加权月均价 3347 元（45-50%基准），环比略降。3 月统计汇总：中国市场 35%以上钼精矿成交总量 17214 吨（上月为 9041 吨），较上月增加 8000 余吨。

统计月份	成交笔数	环比	成交量(实物吨)	环比	加权平均价(元/吨度)	环比	网站报价(元/吨度)	环比
2025年3月	85	▲	17214	▲	3347	▼5.36%	3385	▼4.94%
2025年2月	83		9041		3537		3561	

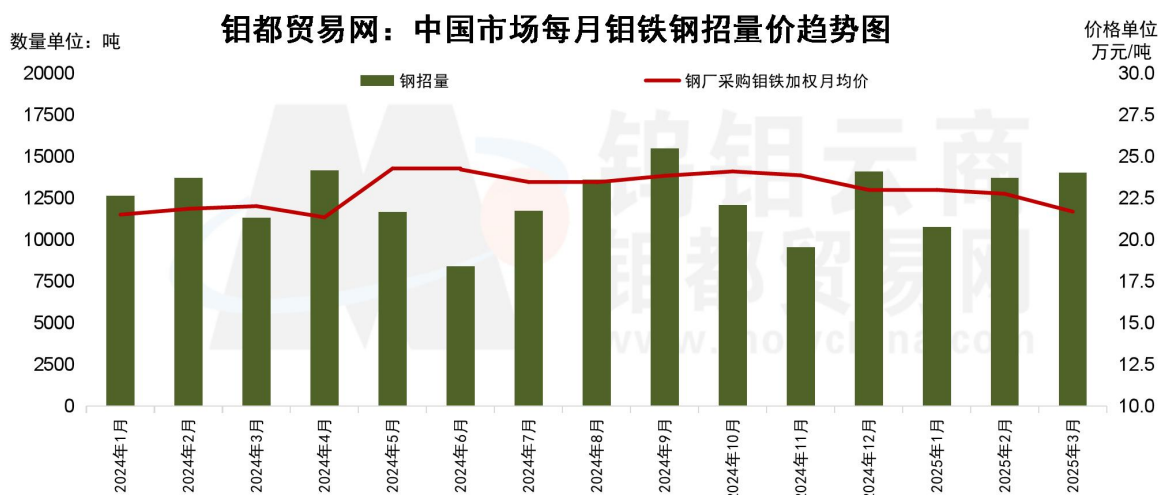
说明：统计中国市场35%以上钼精矿现货市场成交数据，价格均按照45%基准价汇总。



钼都统计：2025 年 3 月份钼铁钢招加权月均价约 21.68 万元/吨，环比略降。3 月统计汇总：中国市场样本钢厂招标钼铁总量约 14000 吨（上月为 13687 吨），环比略增。

统计月份	钢招次数	环比	成交量(实物吨)	环比	加权平均价(万元/60基吨)	环比	网站报价(万元/60基吨)	环比
2025年3月	117	▲	14000	▲	21.68	▼4.71%	21.88	▼4.54%
2025年2月	99		13687		22.75		22.92	

说明：统计中国市场钼铁钢招代表性钢企成交数据，价格均按照承兑汇总。



六：2025 年一季度钼产品平均价

钼都贸易网：2025年3月主要钼产品平均价								
主要钼产品	价格单位	2025年1月平均价 低幅-高幅	2025年2月平均价 低幅-高幅	2025年3月平均价 低幅-高幅	2025年3月平均价 中间值	2025年3月平均价 环比	2025年 一季度均价	2024年 年均价
35-40%钼精矿	元/吨度	3535-3565	3486-3516	3310-3340	3325	-5.03%	3454	3536
40-45%钼精矿	元/吨度	3565-3587	3516-3546	3340-3370	3355	-4.98%	3483	3566
45-50%钼精矿	元/吨度	3587-3617	3546-3576	3370-3400	3385	-4.94%	3512	3595
50-55%钼精矿	元/吨度	3617-3647	3576-3606	3400-3430	3415	-4.90%	3542	3625
55%以上钼精矿	元/吨度	3647-3677	3606-3636	3430-3460	3445	-4.86%	3572	3654
高溶氧化钼	元/吨度	3717-3747	3676-3706	3500-3530	3515	-4.77%	3642	3736
冶金氧化钼	元/吨度	3695-3725	3646-3676	3470-3500	3485	-4.81%	3614	3706
化工氧化钼	元/吨度	3637-3667	3596-3626	3420-3450	3435	-4.87%	3562	3644
钼铁 (60%)	万元/吨	22.98-23.48	22.67-23.17	21.66-22.1	21.88	-4.54%	22.65	23.35
国际氧化钼 (57%)	美元/磅	20.72-20.85	20.54-20.78	20.03-20.23	20.13	-2.57%	20.535	21.305
欧洲钼铁 (65%)	美元/千克	49.49-49.75	49.91-50.23	48.65-48.94	48.80	-2.55%	49.505	50.3
二钼酸铵	万元/吨	22.27-22.4	22.08-22.18	21.13-21.23	21.18	-4.29%	21.87	22.70
一级四钼酸铵	万元/吨	22.07-22.2	21.88-21.98	21.02-21.12	21.07	-3.92%	21.70	22.43
一级七钼酸铵	万元/吨	22.57-22.87	22.38-22.68	21.34-21.64	21.49	-4.62%	22.22	22.97
高纯三氧化钼	万元/吨	26.85-27.05	26.72-26.92	25.58-25.85	25.72	-4.12%	26.465	27.26
二级四钼酸铵	万元/吨	21.77-21.97	21.62-21.82	20.9-21.03	20.97	-3.48%	21.5	22.12
二级七钼酸铵	万元/吨	22.17-22.37	21.98-22.18	21.12-21.32	21.22	-3.89%	21.84	22.52
98%钼酸钠	万元/吨	15.9-16.4	15.86-16.29	15.29-15.7	15.50	-3.61%	15.90	16.64
钼酸	元/吨度	3575-3608	3523-3558	3340-3380	3360	-5.10%	3485	3564
一级钼粉	万元/吨	41.5-42.2	41.29-41.91	39.72-40.35	40.04	-3.76%	41.125	43.18
二级钼粉	万元/吨	40.5-41.2	40.29-40.91	38.88-39.38	39.13	-3.62%	40.16	42.18
钼板坯	万元/吨	43-43.5	42.79-43.34	41.22-41.85	41.54	-3.55%	42.58	44.57
拉丝钼条	万元/吨	44.5-45	44.29-44.84	42.44-43.64	43.04	-3.42%	44.08	46.07
炼钢钼条Mo-1	万元/吨	43-43.5	42.79-43.34	40.94-41.84	41.39	-3.89%	42.53	44.57
炼钢钼条Mo-2	万元/吨	42-42.5	41.79-42.34	40.24-40.84	40.54	-3.63%	41.585	43.57
废钼丝/屑	元/千克	350-362	348-360	336-350	343	-3.11%	351.0	365.0
废钼块/片	元/千克	382-392	380-390	370-380	375	-2.60%	382.0	397.5

数据来源：钨钼云商/钼都贸易网

七：2025 年 3 月钼原料市场总结

7.1，钼原料市场分析

2025 年 3 月国内钼原料市场价格波动剧烈。钼精矿价格快速下探至 3300 元，并展开大量成交，随后钼价触底反弹快速回升至 3400 元。据统计，3 月中旬期间钼精矿在 3270-3350 元区间达成 8000 吨以上成交量。

价格情况：

钼精矿：上旬至中旬从 3470 元价位持续跌至 3300 元，下旬快速回升至 3370-3400 元够趋稳。

氧化钼：冶金氧化钼自月初 3600 元跌至中旬 3400 元附近，并在下旬回升至 3500 元后趋稳。高溶氧化钼自月初 3630 元跌至中旬 3430 元附近，并在下旬回升至 3500 元以上后趋稳。化工氧化钼自月初 3550 元跌至中旬 3350 元附近，并在下旬回升至 3450 元后趋稳。

钼都贸易网统计数据 displays：3 月份钼精矿现货市场成交总量约 1.72 万吨，较 2 月活跃度显著提升，全月加权平均价约 3347 元/吨度(45-50%基准现款价)，较 2 月下跌 5.4%。

7.2，钼精矿生产情况

3 月国内钼矿山开工率逐步恢复，部分 2 月检修企业复工复产。据钼都贸易网统计，3 月份钼精矿生产总量约 2.66 万吨，较 2 月份恢复常量。

据统计，2025 年一季度钼精矿生产总量约 7.7 万吨实物量，同比增幅约 4.63%。

钨钼云商：2025年一季度钼精矿分地区生产量统计表							
分地区	1月	2月	3月	3月环比	2024年1-3月	2025年1-3月	1-3月份同比
钼精矿生产总量	26075	24390	26640	9.23%	73690	77105	4.63%
河南	7590	7450	7840	5.23%	21830	22880	4.81%
内蒙古	4170	4170	3950	-5.28%	9820	12290	25.15%
黑龙江	3100	1900	3100	63.16%	9000	8100	-10.00%
陕西	3000	3000	2940	-2.00%	9150	8940	-2.30%
西藏	2580	2580	2630	1.94%	6500	7790	19.85%
吉林	2330	2310	2340	1.30%	5970	6980	16.92%
江西	830	830	810	-2.41%	2290	2470	7.86%
河北	500	500	460	-8.00%	3450	1460	-57.68%
其他地区	1975	1650	2570	55.76%	5680	6195	9.07%

单位：实物吨；数据统计：钨钼云商/钼都贸易网。

分地区看，一季度河南以 2.288 万吨生产量继续保持全国首位，内蒙古、陕西、黑龙江分列第二、三、四位，其中内蒙古地区某大型矿山 2024 年一季度停产减量、2025 年一季度开工正常同比大增，黑龙江地区某大型矿山一季度因检修有所减产。河北地区某大型矿山生产量继续保持低位，其他有少量钼矿山春节期间检修停产，多数钼矿山保持正常生产。

八：2025 年 3 月钼铁市场总结

8.1，钼铁市场分析

2025 年 3 月份钼铁市场价格呈现“先抑后扬”态势，价格波动幅度显著扩大，上旬受需求疲软影响价格承压下行，中旬受原料成本支撑及钢厂补库需求推动，市场快速反弹。月末市场进入高位博弈阶段，部分厂商对高价持谨慎态度，成交节奏放缓。本月钼铁现货市场积极性提升，在网价附近展开活跃成交。

价格方面：3 月份钼铁快速震荡，月初市场承压下行，钼铁开标价从月初 22.3 万元快速跌至 21 万下方，中下旬在需求大量释放背景下，市场信心逐步修复，价格产生反弹，部分钢厂在 22 万元上方采购钼铁，但高价抑制成交，博弈加剧，月末流标情况增加，月末市场主流开标价在 21.45-22.165 万元区间展开拉扯。

8.2，钼铁钢招情况

2025 年 3 月钢厂招标钼铁总量约 1.4 万吨，环比增加 1.99%。分钢厂统计中，南方某大型钢厂 3 月招标钼铁量超过 5000 吨。一季度钢厂招标总量 3.84 万吨，同比增加 2%，其中青山集团继续保持首位，太钢、中信泰富分列第二、三位。

钨钼云商：2025年一季度钼铁国内钢招量每月统计表							
分钢厂	1月	2月	3月	3月环比	2024年1-3月	2025年1-3月	1-3月份同比
钼铁钢招总量	10752	13687	13960	1.99%	37643	38399	2.01%
青山集团	2630	4056	5144	26.82%	10750	11830	10.05%
山西太钢	2010	2190	1200	-45.21%	4323	5400	24.91%
中信泰富集团	1200	1530	1140	-25.49%	3840	3870	0.78%
宝钢股份	0	60	1035	1625.00%	1025	1095	6.83%
江苏浦项	650	700	1020	45.71%	2760	2370	-14.13%
振石东特	390	480	300	-37.50%	1620	1170	-27.78%
河钢集团	260	300	330	10.00%	744	890	19.62%
山钢集团	100	160	240	50.00%	1500	500	-66.67%
华菱湘钢	360	420	330	-21.43%	630	1110	76.19%
华菱衡钢	300	240	480	100.00%	750	1020	36.00%
华菱涟钢	0	30	0	-100.00%	240	30	-87.50%
南钢集团	420	330	120	-63.64%	360	870	141.67%
沙钢股份	210	330	330	0.00%	750	870	16.00%
沙钢抚顺	90	120	60	-50.00%	570	270	-52.63%
沙钢大连	240	360	120	-66.67%	690	720	4.35%
鞍钢股份	220	210	370	76.19%	835	800	-4.19%
鞍钢攀钢	90	33	90	172.73%	342	213	-37.72%
其他样本钢企	1582	2138	1651	-22.78%	5914	5371	-9.18%

数据统计：钨钼云商/钼都贸易网，单位：实物吨，本数据为不完全统计。

九：2025 年 3 月钼化工市场总结

9.1，钼化工市场分析

3 月钼化工市场呈现“先抑后扬”态势。月初市场承压下行，主要产品价格普跌，企业成本倒挂严重。下旬原料支撑叠加现货偏紧，价格企稳反弹，涨幅达 6000 元左右，月末部分品种成交僵持。

钼酸铵：二钼酸铵月内最低跌至 20.7 万元承兑，月末反弹至 21.4 万元并达成部分成交，二级四钼酸铵货源持续偏紧。

七钼酸铵：月初跌至 20.6-20.9 万元，月末僵持于网价低幅 21.4 万元附近，成交清淡。

高纯三氧化钼：受成本支撑及刚需采购推动，价格从 25 万元反弹至 25.9 万元。

钼酸：月初跌破 3400 元关口后快速反弹，月末一货难求，55%钼酸主流市场价在 3350-3400 元之间，60%钼酸市场价位在 3400 元上方，厂家惜售情绪浓厚。

钼酸钠：受出口关税增加压制，全月成交低迷，价格徘徊在 150-153 元/公斤，局部散货略高但缺乏持续性。

3 月末上游钼精矿价格企稳对市场形成支撑，下游终端需求复苏节奏缓慢，制约价格上行空间。预计 4 月钼化工市场平稳运行。

9.2，钼酸铵生产情况

据钼都贸易网统计，3 月份钼化工及下游企业生产情况有所恢复，钼酸铵全月生产总量约 4990 吨，较 2 月增加 5.05%。

钨钼云商：2025年一季度钼酸铵分地区生产量统计表							
分地区	1月	2月	3月	3月环比	2024年1-3月	2025年1-3月	1-3月份同比
钼酸铵生产总量	4350	4750	4990	5.05%	15240	14090	-7.55%
四川省	1450	1650	1500	-9.09%	4600	4600	0.00%
陕西省	1410	1440	1640	13.89%	4990	4490	-10.02%
辽宁省	1150	1250	1450	16.00%	3780	3850	1.85%
江苏省	80	100	120	20.00%	530	300	-43.40%
其他地区	260	310	280	-9.68%	1340	850	-36.57%

单位：实物吨；本统计含一级四钼酸铵、二钼酸铵
数据统计：钨钼云商/钼都贸易网。

2025 年一季度钼酸铵企业开工率整体较去年下降，据统计一季度钼酸铵生产总量约 1.41 万吨，同比减少 7.55%。

分地区看，一季度四川、辽宁地区企业开工正常，陕西、吉林、江苏地区生产量有所下降，部分企业在一季度期间存在停产检修现象。

十：2025年3月钼制品市场总结

10.1，钼制品市场分析

本月国内钼制品深加工市场先抑后扬、价格随原料探底回升，钼粉及制品订单量同步增加，下旬空单回补集中释放，市场信心开始回暖。国内钼原料止跌反弹，源于钢招钼铁总量维持高位，钼矿山企业去库存顺畅，贸易商补仓积极，提振了做多情绪。

价格表现：本月钼粉市场报价区间在 390-415 元/公斤，成交区间在 380-410 元/公斤，月均价 400 元/公斤，环比下降 3.76%；炼钢钼 2 条市场报价区间 395-413 元/公斤，成交区间 383-410 元/公斤，月均价 405 元/公斤，环比下降 3.89%；钼板坯市场报价区间在 405-430 元/公斤，钼电极市场报价区间 435-460 元/公斤，钼顶头市场报价区间 430-455 元/公斤。

3 月分析：钼原料阶段性反弹带动下游补仓热情，钼制品市场受“买涨不买跌”的情绪影响，新增交易量明显增多，但追高仍显谨慎，刚需采购为主。预计 4 月份钼制品市场或保持稳定运行。

10.2，钼制品生产情况

据统计，3 月份国内钼粉生产总量约 1950 吨，环比上月增加 5.59%；炼钢钼条生产总量约 580 吨，环比上月增加 2.46%。一季度钼粉及钼条生产量同比均有下降，开工率不及预期。

钨钼云商：2025年一季度钼粉分地区生产量统计表							
分地区	1月	2月	3月	3月环比	2024年1-3月	2025年1-3月	1-3月份同比
钼粉生产总量	1775	1880	1985	5.59%	5680	5640	-0.70%
陕西省	520	500	530	6.00%	1500	1550	3.33%
四川省	510	605	600	-0.83%	1790	1715	-4.19%
辽宁省	160	150	180	20.00%	510	490	-3.92%
江苏省	165	170	175	2.94%	580	510	-12.07%
河南省	135	130	165	26.92%	460	430	-6.52%
其他地区	285	315	325	3.17%	840	925	10.12%

单位：吨；数据统计：钨钼云商/钼都贸易网。

钨钼云商：2025年一季度炼钢钼条分地区生产量统计表							
分地区	1月	2月	3月	3月环比	2024年1-3月	2025年1-3月	1-3月份同比
炼钢钼条生产总量	524	570	584	2.46%	1771	1678	-5.25%
陕西	180	170	190	-5.56%	540	540	0.00%
四川	75	110	110	46.67%	320	295	-7.81%
江苏	50	40	30	-20.00%	155	120	-22.58%
河南	135	125	135	-7.41%	285	395	38.60%
辽宁	50	70	70	40.00%	211	190	-9.95%
其他	34	55	49	61.76%	171	138	-19.30%

单位：吨；数据统计：钨钼云商/钼都贸易网。

十一：2025年3月废钨市场总结

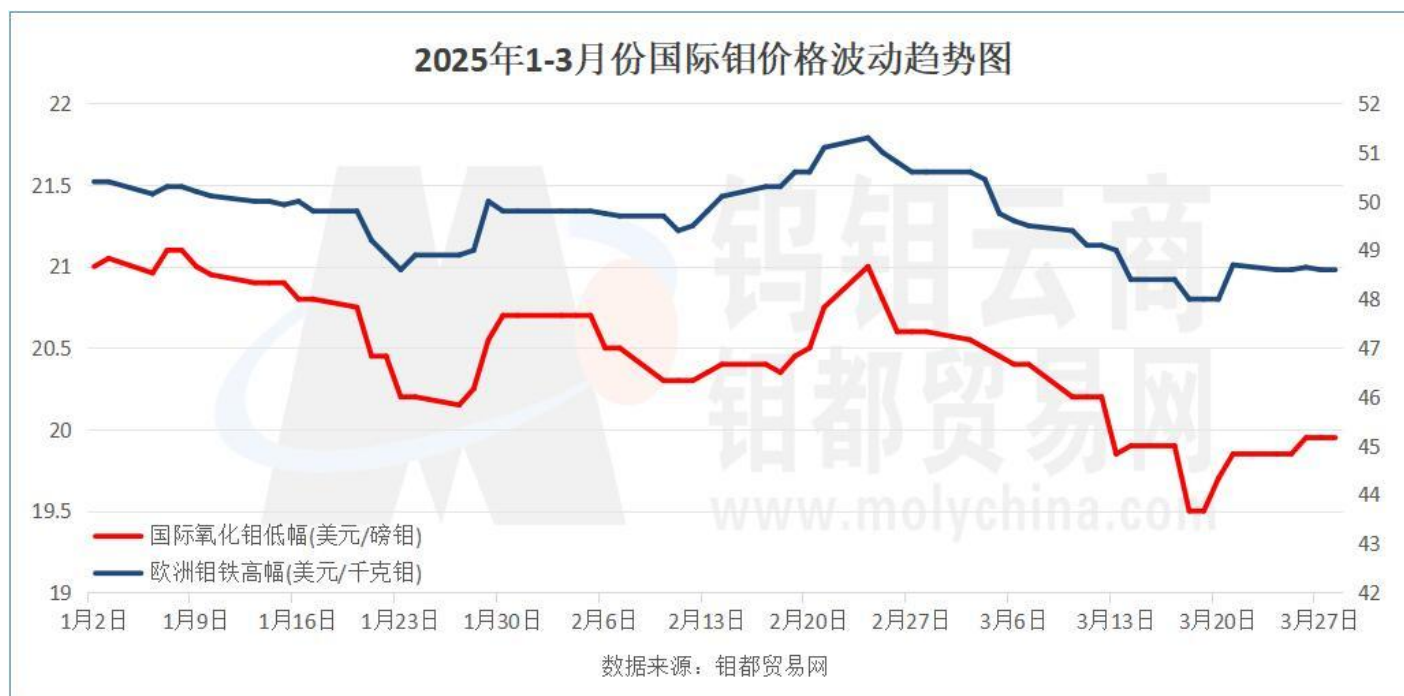
2025年3月份废纯钨市场震荡调整，成交重心下移，月末随原料出现小幅回升，几乎收复全月降幅，市场刚需增多，信心回暖。

价格表现：3月份废钨边角含税成交区间在370-385元/公斤，月均价375元/公斤，月环比跌幅2.6%；废钨丝/屑含税成交区间在330-360元/公斤，月均价343元/公斤，环比跌幅3.11%。

本月小结：废钨市场维持弱势运行，供需基本平衡，制品企业维持低库存，贸易商以销定采，本月价格波动拉大，预计4月份依旧维持区间震荡运行。

十二：2025年3月国际钨市场总结

2025年3月份国际钨价格受中国钨市剧烈波动影响，呈现出持续下探后快速反弹表现。3月上半月中国钨铁价格快速下跌拖累钨精矿跌至3300元价位，同期国际氧化钨价格短暂跌至19.5美元后快速回升至20美元左右趋稳。欧洲钨铁价格和氧化钨表现相似，在中旬期间短暂跌至48美元后快速回升至49美元左右趋稳。成交方面，与中国市场钨精矿在3300元附近放量成交相似，中旬期间国际氧化钨在19.5-20美元区间达成连续多日的活跃成交。



对比分析，3月份中国氧化钨进口窗口及钨铁出口窗口均处于关闭状态，至3月末国际氧化钨20美元折人民币含税价在3630元左右、明显高于中国；欧洲钨铁48.5美元折人民币当地不含税价格约21.1万元、明显低于中国。

据钨都贸易网报价显示，2025年3月份国际氧化钨月均价约20.1美元，较2月份20.66美元下跌2.7%；3月份欧洲钨铁月均价约48.8美元，较2月份50.1美元下跌2.6%。

十三：2025年1-2月份进出口数据

2025年1-2月中国钼进出口情况分析表（单位：实物吨）							
进口商品分类	1月	2月	2月环比	2月同比	2025年1-2月	去年1-2月	累计同比
钼进口总量	7268.66	6507.13	-10.48%	39.69%	13775.79	9914.24	38.95%
钼原料进口总量	5808.05	5797.83	-0.18%	42.52%	11605.88	7955.22	45.89%
氧化钼	347.88	540.00	55.23%	50.00%	887.88	660.00	34.53%
钼精矿	5460.17	5257.83	-3.71%	41.80%	10718.00	7295.22	46.92%
钼化工进口总量	440.33	451.11	2.45%	70.37%	891.44	816.33	9.20%
高纯三氧化钼	86.63	80.89	-6.63%	-32.69%	167.52	480.53	-65.14%
钼酸铵	150.50	276.00	83.39%	1076.83%	426.50	115.46	269.40%
其他钼酸盐	203.20	94.22	-53.63%	-22.23%	297.42	220.34	34.98%
钼铁进口总量	1006.26	228.00	-77.34%	-24.00%	1234.26	1080.20	14.26%
钼制品进口总量	14.03	30.19	115.12%	19.07%	44.22	62.49	-29.24%
钼粉	0.26	0.42	61.54%	-	0.68	0.69	-1.45%
未锻轧钼	0.00	0.54	-	-	0.54	0.00	-
锻轧钼	10.21	26.29	-	19.12%	36.50	56.12	-34.96%
钼丝	1.18	1.28	-	5.79%	2.46	2.56	-3.87%
其他钼制品	2.38	1.66	-30.13%	-13.23%	4.04	3.12	29.48%

整理发布：钨钼云商/钼都贸易网；数据来源：国家海关

2025年1-2月中国钼出口情况分析表（单位：实物吨）							
出口商品分类	1月	2月	2月环比	2月同比	2025年1-2月	去年1-2月	累计同比
钼出口总量	3532.38	2979.07	-15.66%	7.68%	6511.45	6399.79	1.74%
钼原料出口总量	1778.12	2263.67	27.31%	85.80%	4041.79	3090.39	30.79%
氧化钼	1072.57	1230.21	14.70%	111.51%	2302.78	1964.02	17.25%
钼精矿	705.55	1033.46	46.47%	62.32%	1739.01	1126.37	54.39%
钼化工出口总量	223.44	175.53	-21.44%	-54.65%	398.97	954.14	-58.19%
高纯三氧化钼	181.03	111.80	-38.24%	-67.52%	292.83	821.41	-64.35%
钼酸铵	22.56	30.60	35.63%	5.83%	53.16	91.54	-41.93%
其他钼酸盐	19.85	33.13	66.88%	-	52.98	41.20	28.59%
钼铁出口总量	974.80	260.00	-73.33%	-59.78%	1234.80	1179.94	4.65%
钼制品出口总量	556.03	279.87	-49.67%	-45.63%	835.90	1175.32	-28.88%
钼粉	6.61	0.00	-	-	6.61	26.02	-74.59%
未锻轧钼	112.26	132.66	18.17%	-50.43%	244.92	570.36	-57.06%
锻轧钼	169.08	23.14	-86.32%	-46.89%	192.22	128.25	49.88%
钼丝	21.74	16.61	-23.61%	3.44%	38.35	43.04	-10.90%
钼废碎料	231.06	90.64	-60.77%	-46.20%	321.70	379.47	-15.22%
其他钼制品	15.27	16.83	10.17%	35.82%	32.10	28.18	13.90%

整理发布：钨钼云商/钼都贸易网；数据来源：国家海关

2025年1-2月进出口情况：

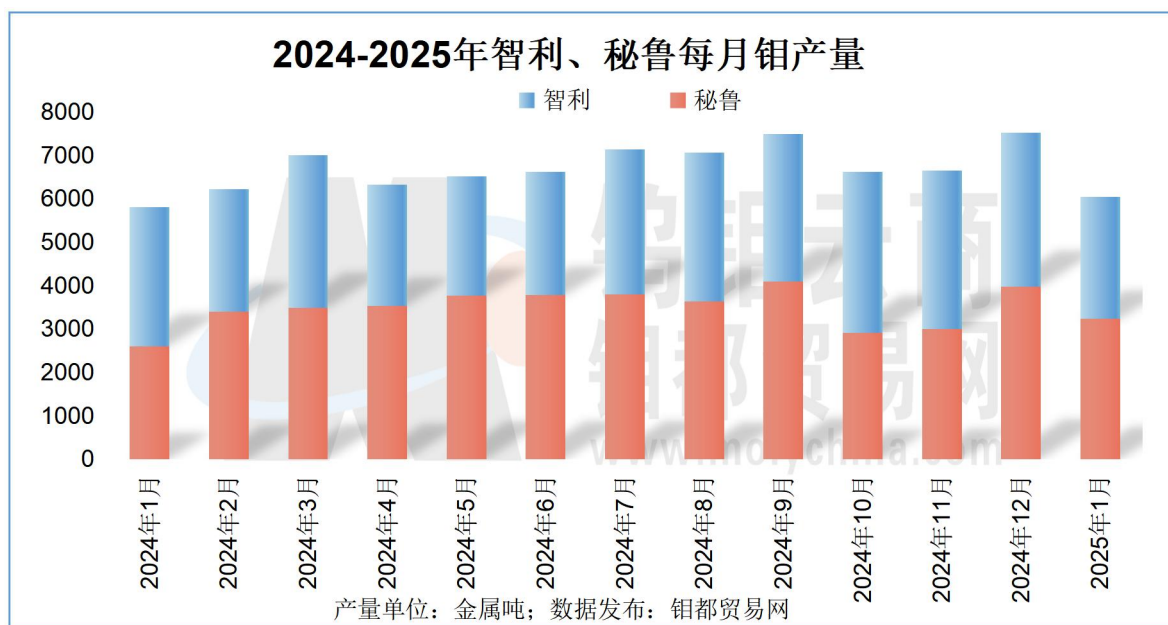
2025年1-2月中国进口钼总量13776吨(实物量)，同比增加38.95%，出口钼总量6511吨(实物量)，同比增1.74%；2025年1-2月钼净进口7264.34吨。其中钼精矿进口量自2024年末7000余吨/月减少至5000余吨/月。

十四：2025年1月份国外钼产量数据

钨钼云商：智利、秘鲁每月钼产量数据（截至2025年1月）					
地区	2025年1月	2024年12月	环比	2024年1月	同比
智利	2809	3548	-20.82%	3203	-12.32%
秘鲁	3231	3974	-18.69%	2606	23.99%
合计	6040	7522	-19.70%	5810	3.97%

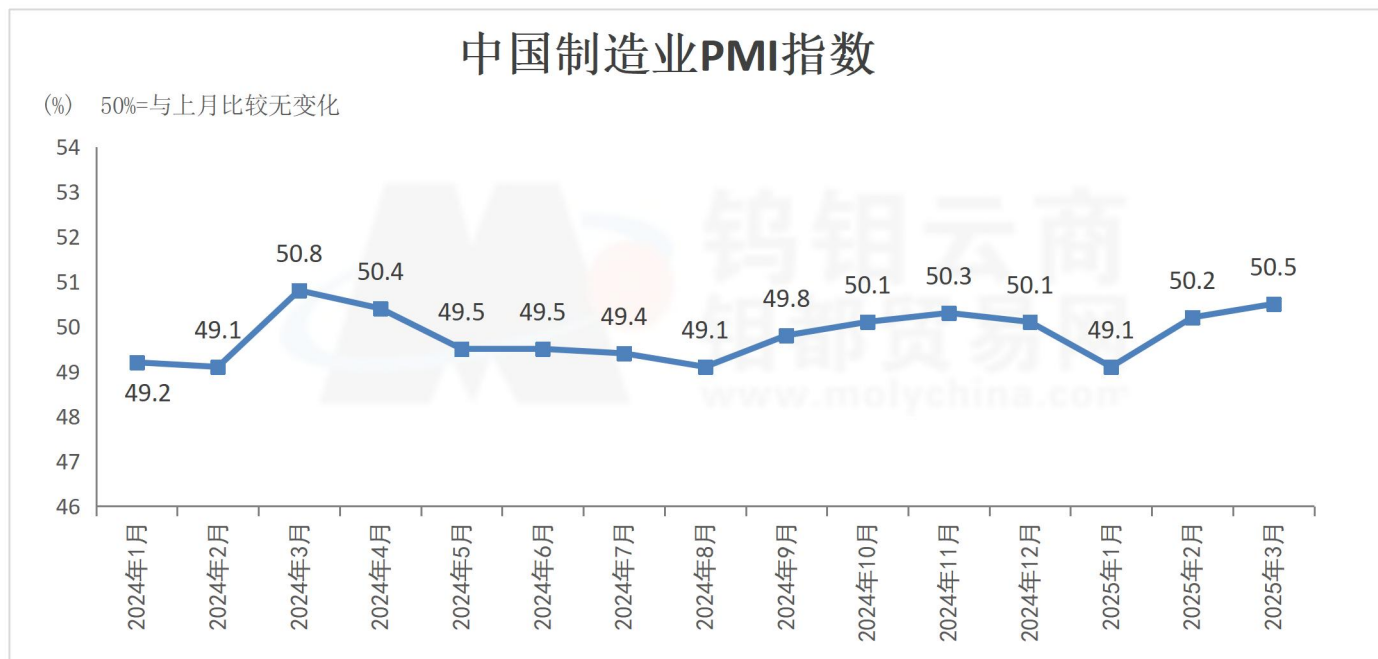
单位：金属吨；整理发布：钼都贸易网

2025年1月智利、秘鲁钼产量较2024年12月均有明显下降，其中智利1月钼产量2809吨、环比下降20.82%，秘鲁1月钼产量3231吨、环比下降18.69%。

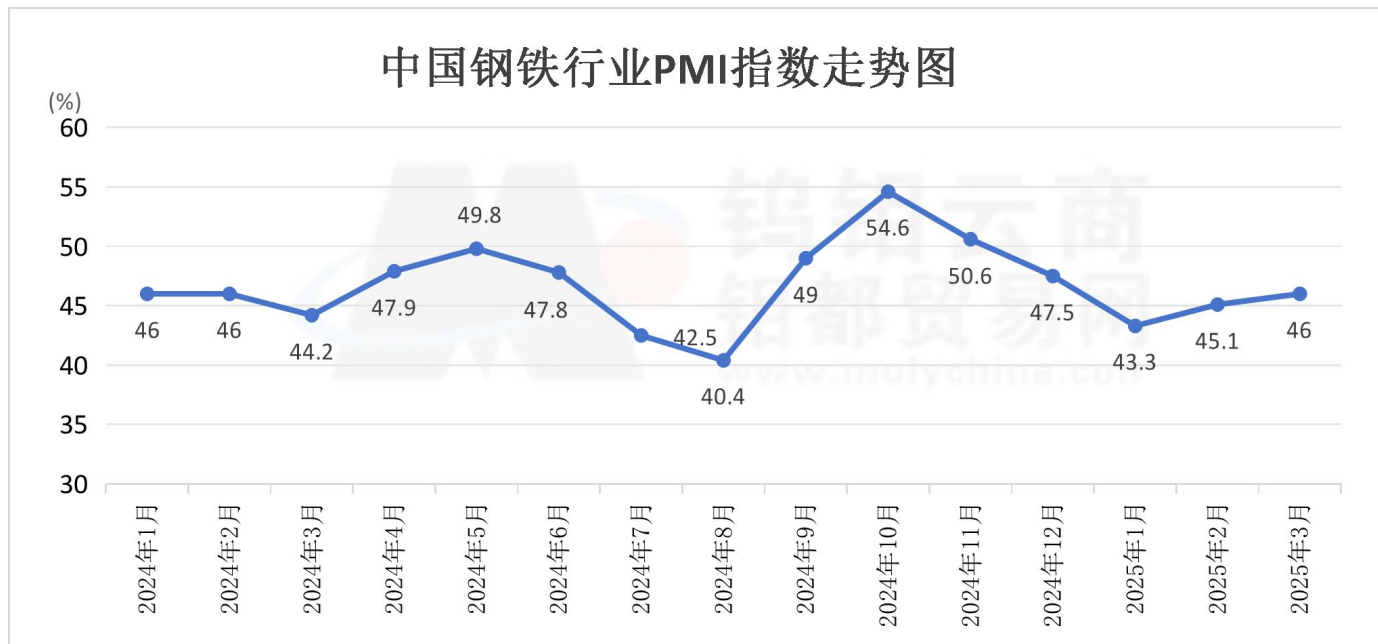


十五：2025年3月份官方PMI数据

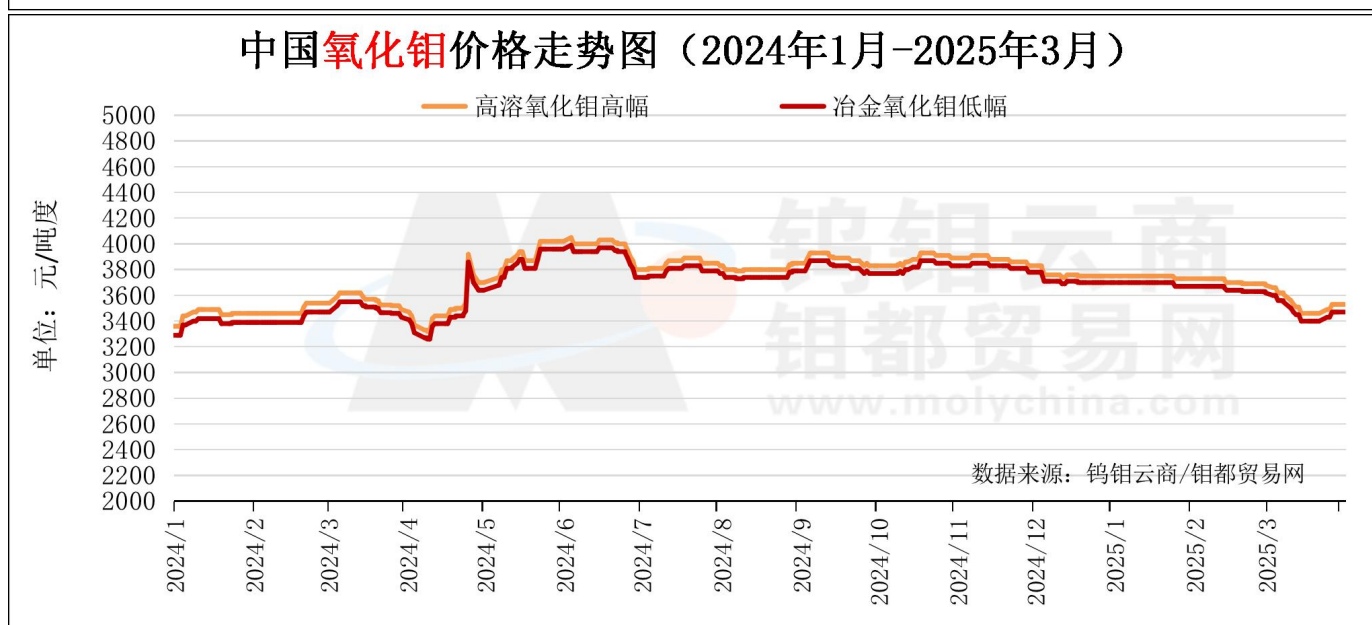
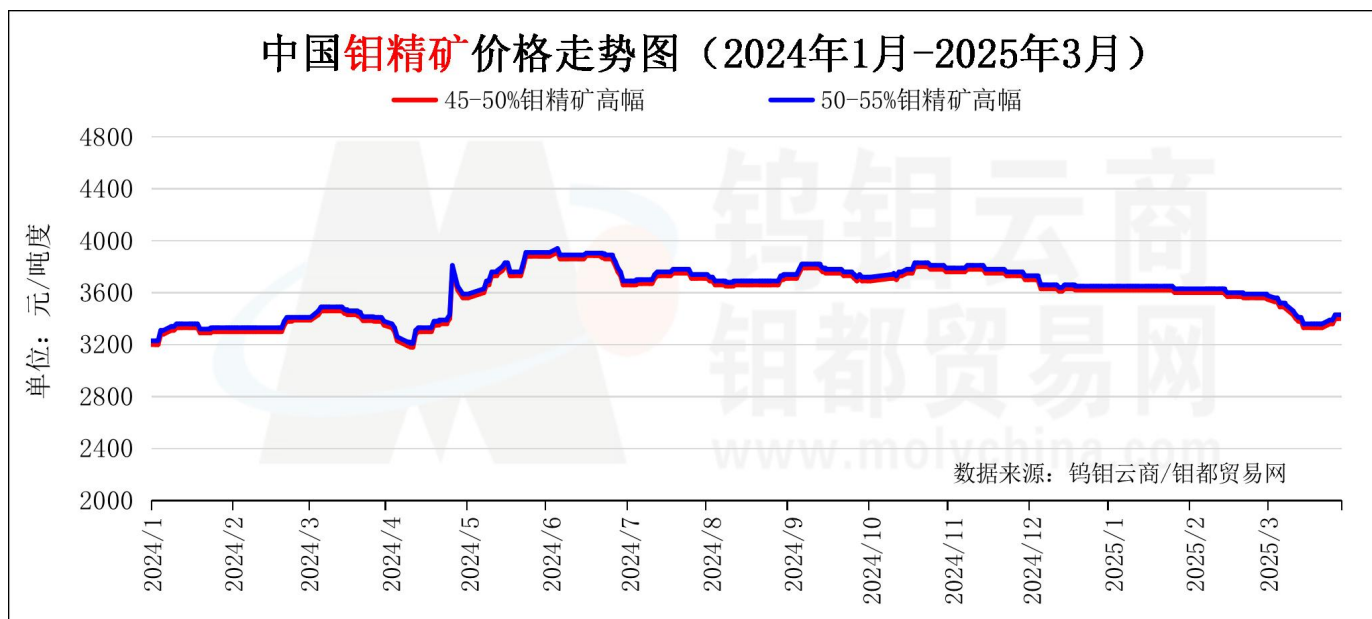
统计局发布3月份制造业采购经理指数（PMI）为50.5%，比上月上升0.3个百分点，制造业景气度回升。

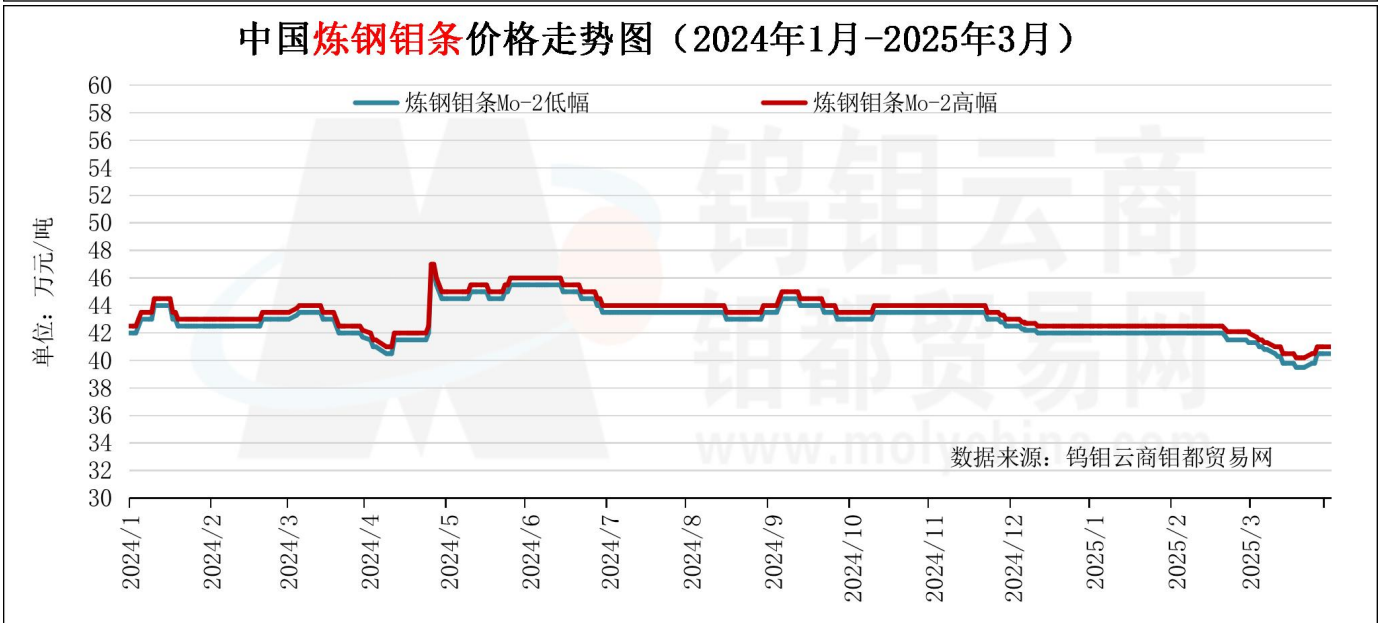
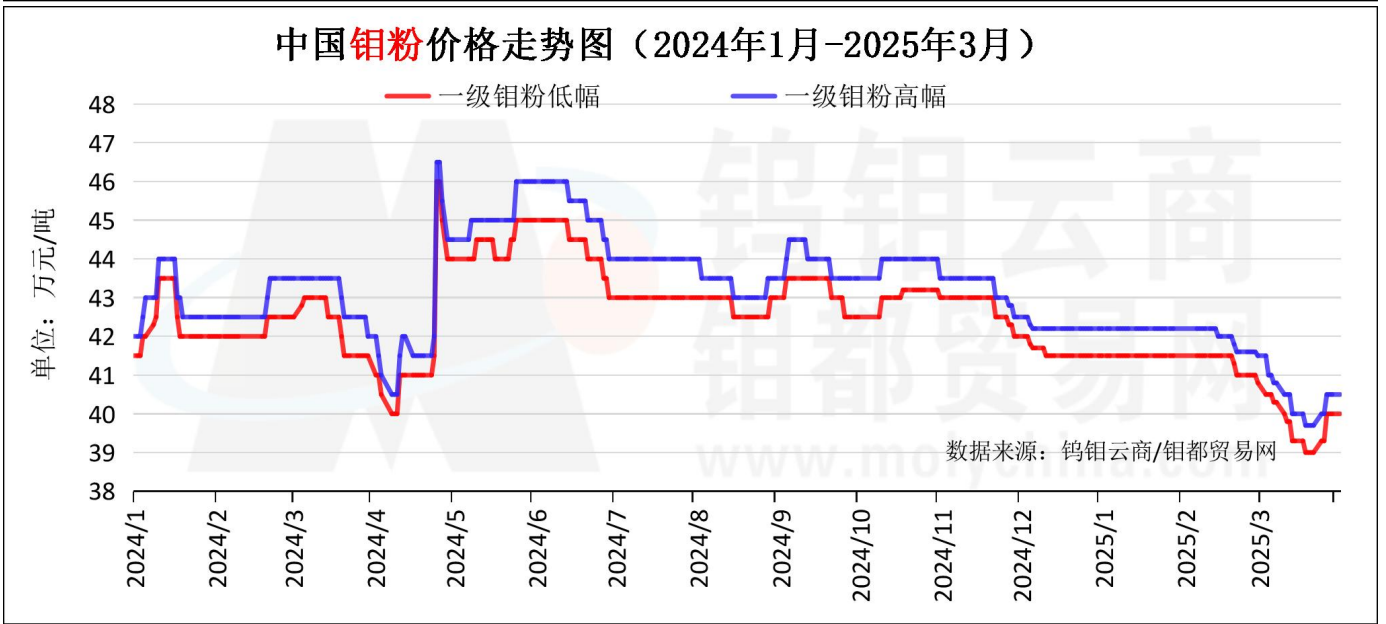
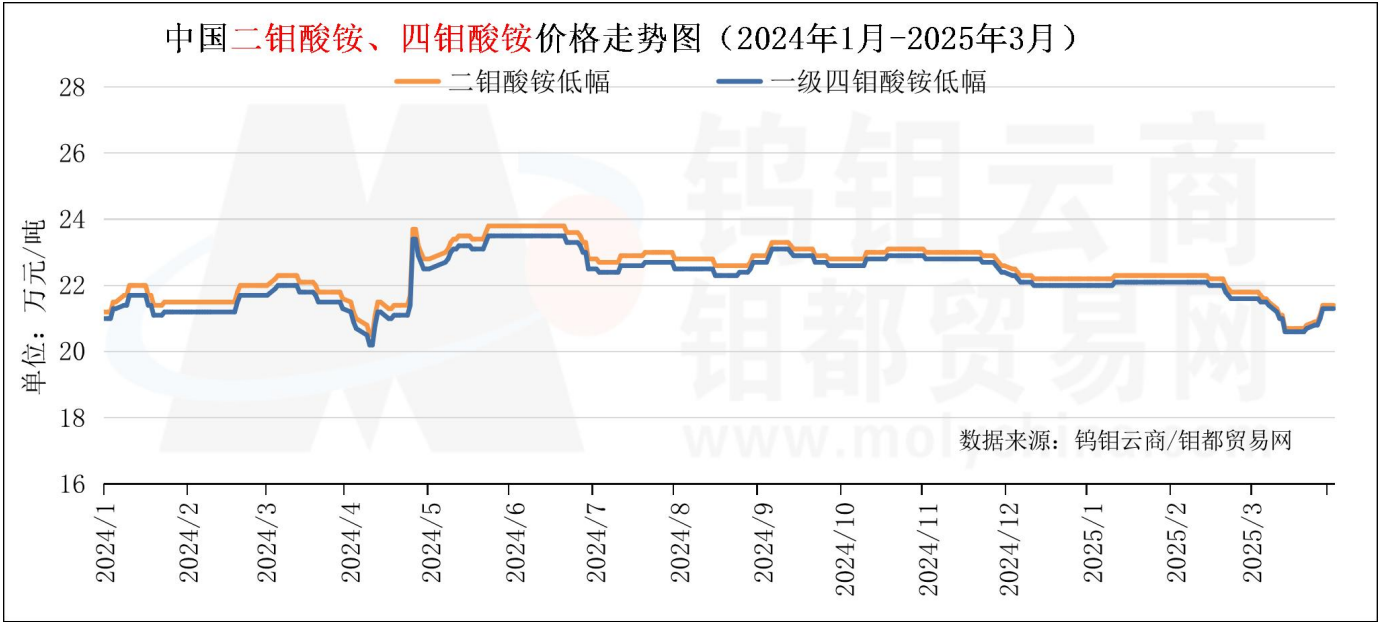


中物联钢铁物流专业委员会发布3月份钢铁行业PMI为46%，环比上升0.9个百分点，自2025年以来，呈现小幅度上升势态，显示钢铁行业触底回升。分项指数变化显示，钢市需求较好改善，钢厂生产有所回升，原料价格降速放缓，钢材价格震荡回升。



十六：钼产品价格走势图(更新至 2025 年 3 月末)





报告说明：

- 1，钼铁消费量中样本钢企招标数据为钢厂公开招标数据（含固定长单量）。
- 2，本报告数据为钨钼云商对固定样本按月度周期连续统计，我们力求数据的全面、保证数据的连续。
- 3，本报告结论和观点均为就以上统计数据的结论分析和市场探讨，仅供会员单位交流参考，不作为直接投资或操作建议，任何据此操作可能产生的风险钨钼云商概不承担责任。

版权声明：

本报告中的所有图片、表格及文字内容的版权归钨钼云商/钼都贸易网所有。任何个人、机构、组织在对报告中的资料进行引用、复制、转载、摘编或以其他任何方式使用上述内容时，均需注明该等资料来源于钨钼云商/钼都贸易网。

联系人：王振宇 13592685017（微信同号）