



钨钼云商

www.molychina.com

中国钨市场分析报告 (2025年3月)

白金会员内参报告
2025年 第 3 期

咨询交流：耿志强13526952128（微信同号）

一、2025年3月钨市场简报

钨钼云商发布：2025年3月钨市场简报

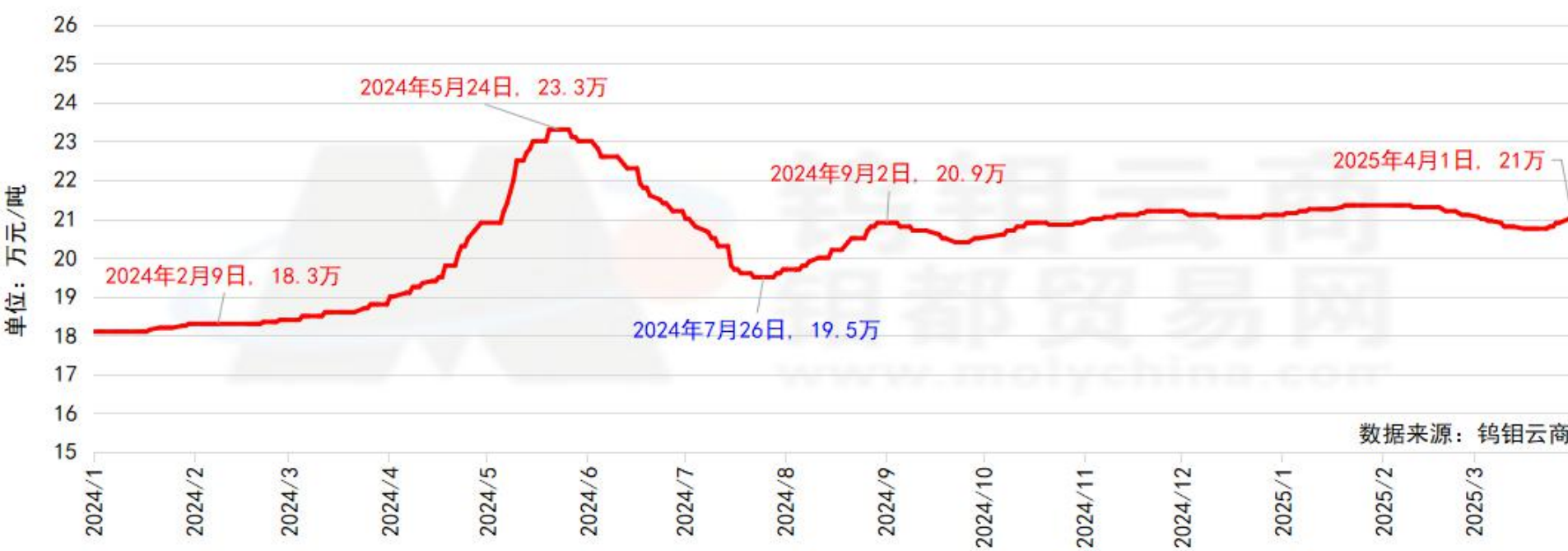
钨钼云商发布：2025年3月钨市场简报							
3月钨市回顾	行情回顾：3月钨市国际国内价格走势分化，具体表现为国际价格上涨，国内价格呈现“上旬下跌、月底回升”趋势。国内原料供给受限、市场需求分化，钨价受成本与原料持货商捂货盼涨情绪支撑维持高位，参与者需警惕需求端传导滞后及产品进出口不确定风险。						
钨平均价	主要产品	单位	3月均价(中间价)	环比	同比	一季度均价(中间价)	同比
	W55黑钨精矿	万元/标吨	13.87	-2.60%	11.09%	14.11	14.74%
	W55白钨精矿	万元/标吨	13.80	-2.58%	11.43%	14.0	15.14%
	28-32%白钨精矿	元/吨度	2135	-3.26%	12.90%	2180	16.74%
	APT(仲钨酸铵)	万元/吨	20.79	-1.98%	12.17%	21.07	15.09%
	W70钨铁	万元/吨	21.64	-0.92%	17.35%	21.71	20.25%
	钨粉	元/公斤	313	-1.57%	12.01%	315	14.39%
	碳化钨	元/公斤	308	-1.60%	11.82%	310	14.44%
	钴粉	元/公斤	244	48.93%	21.14%	191	-5.38%
	硬质合金平均价	棒材(钴10)	元/公斤	355	0.00%	5.97%	355
球齿(钴6)		元/公斤	340	0.00%	9.68%	340	9.68%
顶锤($\Phi \leq 190\text{mm}$)		元/公斤	360	0.00%	5.88%	360	5.88%
辊环(YGR45)		元/公斤	340	0.00%	9.68%	340	9.68%
废钨平均价	废纯钨块/片	元/公斤	290	-2.69%	16.03%	295	21.58%
	废磨削(5钴不含税)	元/公斤度	2.51	-1.38%	15%	2.53	17.03%
	废合金棒材(不含税)	元/公斤	214	-1.15%	12.04%	216	13.09%
钨生产量	主要产品	单位	3月统计	环比	同比	一季度统计	同比
	APT	吨	11720	27.95%	7.42%	31150	6.13%
	钨粉末	吨	7580	15.99%	8.36%	20950	4.54%
	钨铁	吨	880	87.23%	57.14%	2375	12.56%
4月预测	后市展望：4月上旬钨市将在政策约束、需求分化与国际贸易摩擦的交织中，呈现“供应收缩、价格上探、风险攀升”等特点。行业参与者需关注原料成交量价变化、下游需求变化及国际贸易环境，短期关注清明假期前后原料现货流通情况。						

二、主要钨产品价格走势图

2024-2025年3月55%黑钨精矿价格走势



2024-2025年3月中国APT价格走势

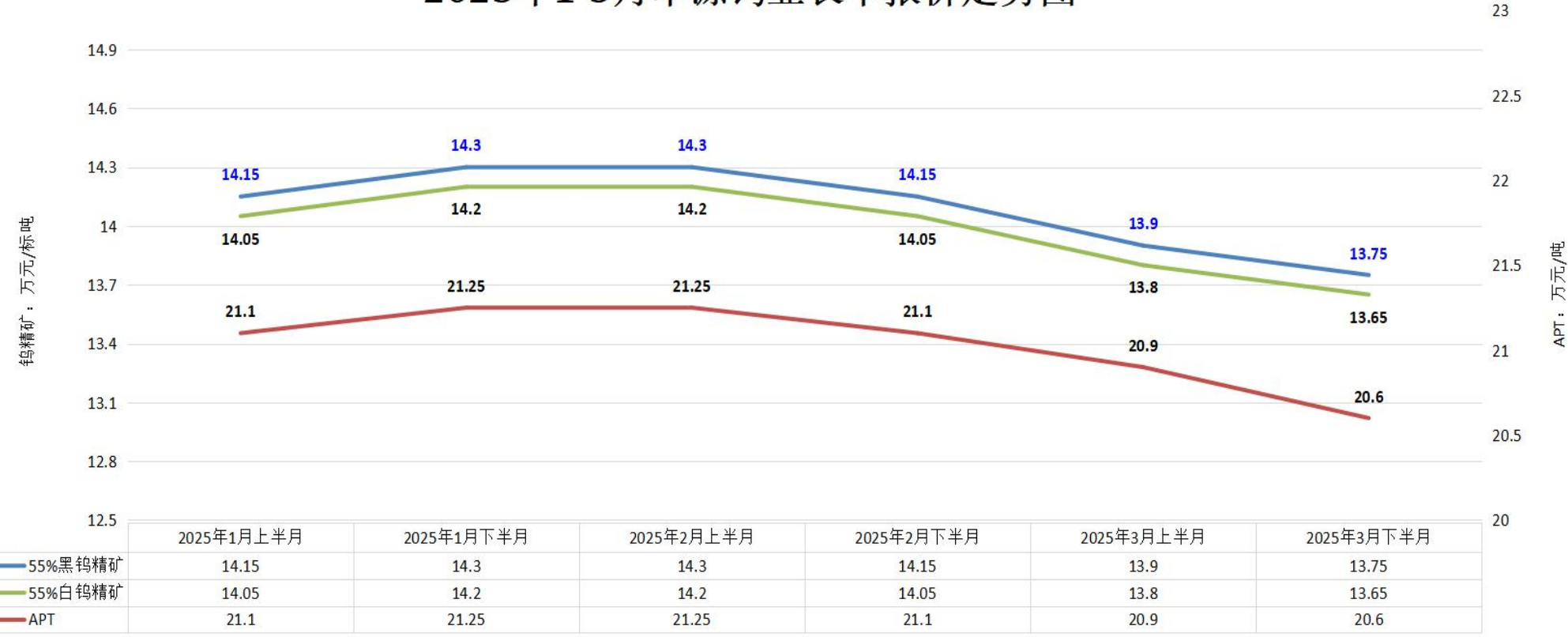


2024-2025年3月中国中颗粒碳化钨价格走势



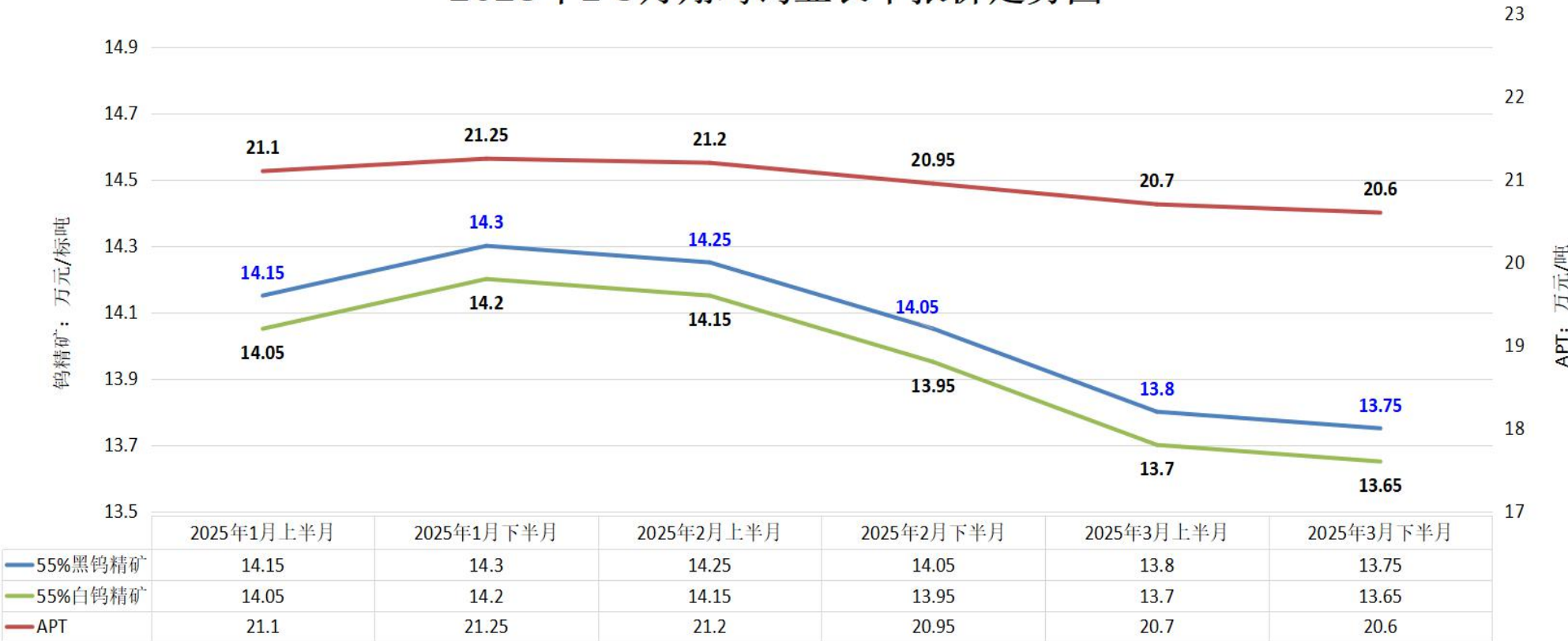
三、钨企长单价格对比走势图

2025年1-3月章源钨业长单报价走势图



章源钨业2025年3月下半月长单采购现金定价：55%黑钨精矿13.75万元/标吨；55%白钨精矿13.65万元/标吨，较上次下降1500元/标吨；APT（国标零级）20.6万元/吨，较上次下降3000元/吨。

2025年1-3月翔鹭钨业长单报价走势图



广东翔鹭钨业2025年3月下半月长单采购现金定价：55%黑钨精矿13.75万元/标吨；55%白钨精矿13.65万元/标吨，较上次下降500元/标吨；APT20.6万元/吨，较上次下降1000元/吨。

2025年1-3月厦门钨业APT长单报价走势图



福建厦门钨业3月下半月现金长单采购价：APT20.6万元/吨，较上次下降1500元/吨。

2025年1-3月江钨控股集团国标一级黑钨精矿指导价走势图



江钨控股集团3月下半月指导价14.05万元/标吨,较上次下降500元/标吨。

四、3月份钨市场回顾及后市展望

行情回顾：3月钨市国际国内价格走势分化，具体表现为国际价格上涨，国内价格呈现“上旬下跌、月底回升”趋势。国内原料供给受限、市场需求分化，钨价受成本与原料持货商捂货盼涨情绪支撑维持高位，参与者需警惕需求端传导滞后及产品进出口不确定风险。

钨精矿：2025年3月55%黑钨精矿价格在13.85-14.1万元/标吨区间运行，平均价为13.87万元/标吨，环比下降2.6%。

APT：2025年3月APT价格在20.65-21.05万元/吨区间运行，平均价为20.79万元/吨，环比下跌2%。

碳化钨：2025年3月碳化钨价格在304-312元/公斤区间运行，平均价为307元/公斤，环比下跌1.6%。

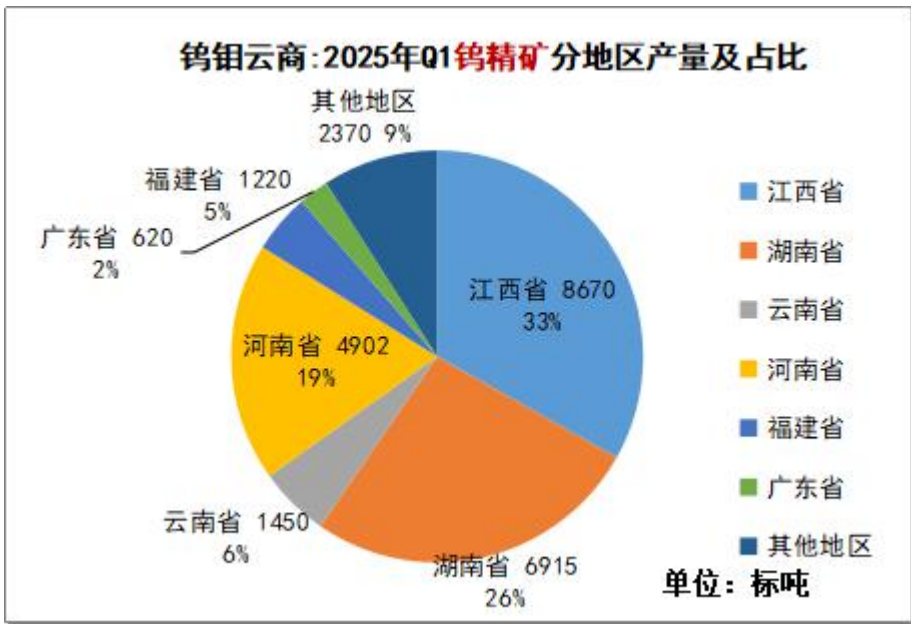
钨粉：2025年3月钨粉价格在309-317元/公斤区间运行，平均价为312元/公斤，环比下跌1.6%。

硬质合金：2025年3月普通钴10棒材月均价在340-370元/公斤，中间值355元/公斤；低风压钴6球齿月均价在335-345元/公斤，中间值340元/公斤；常规辊环月均价在335-345元/公斤，中间值340元/公斤；顶锤月均价在350-370元/公斤，中间值360元/公斤。

后市展望：4月上旬钨市将在政策约束、需求分化与国际贸易摩擦的交织中，呈现“供应收缩、价格上探、风险攀升”等特点。行业参与者需关注原料成交量价变化、下游需求变化及国际贸易环境，短期关注清明假期前后原料现货流通情况。

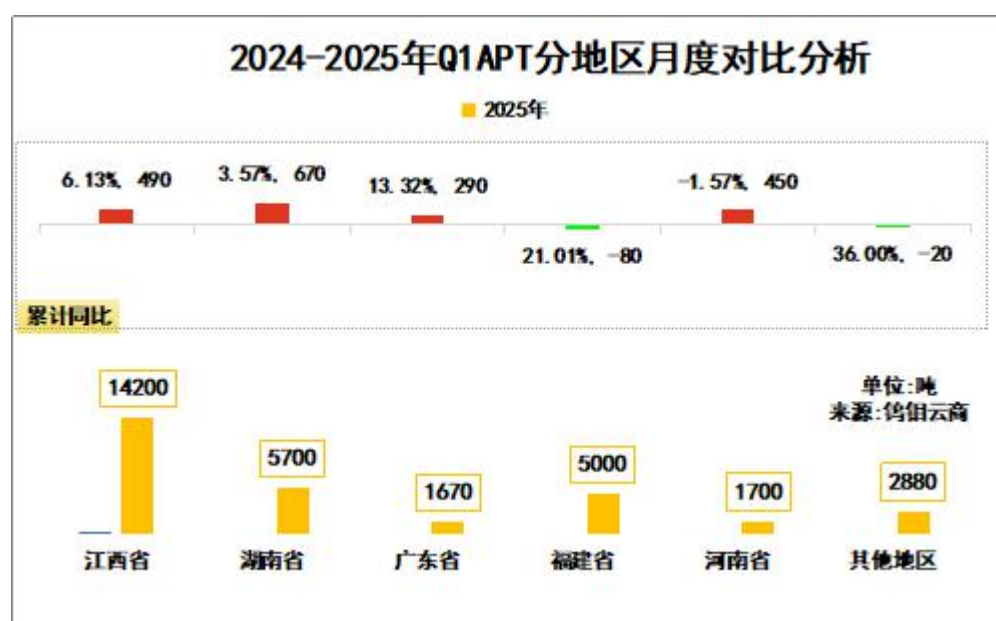
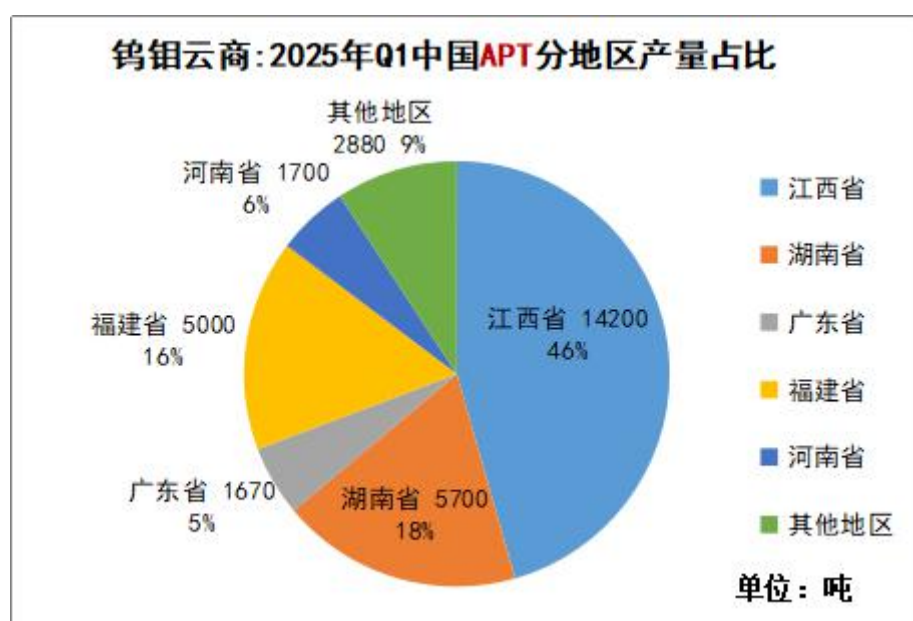
五、主要钨产品生产情况（2025年3月）

4.1 2025年3月中国钨精矿生产情况



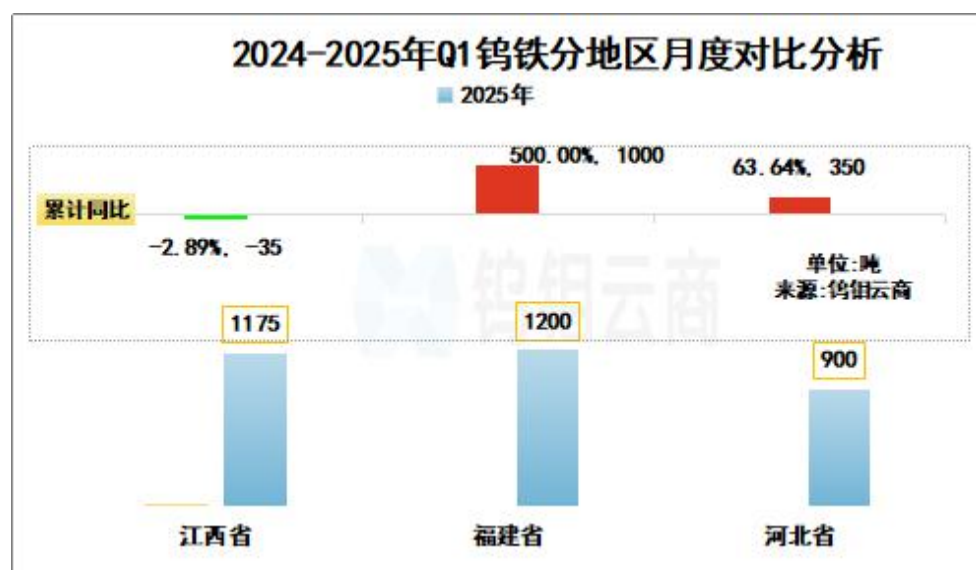
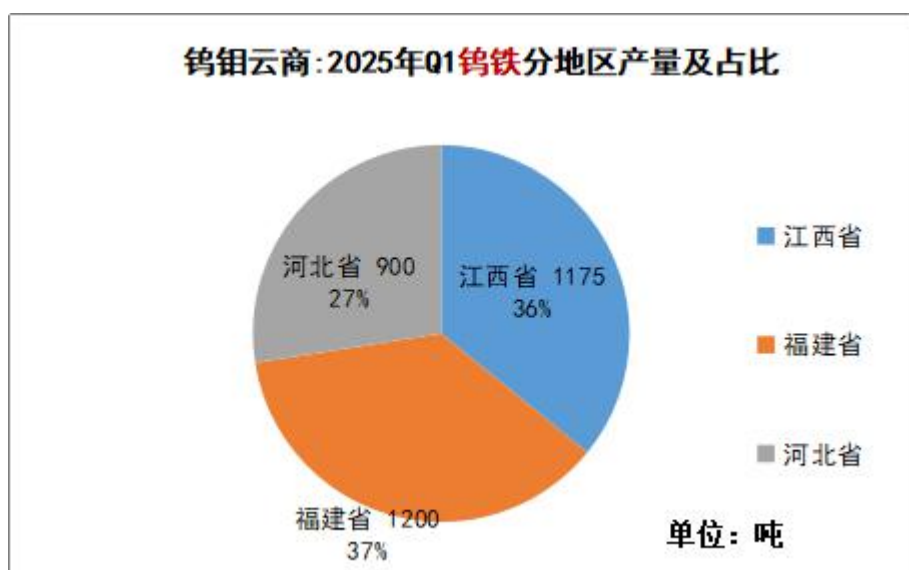
据统计，2025年3月份中国钨精矿生产量8557吨（标吨量，同下），环比增加5.3%，同比增加0.2%。2025年一季度中国钨精矿生产量26147吨，同比增加3.51%。据调研，江西、湖南地区钨矿山生产已基本恢复，产量有所回升。当前钨精矿市场贸易商普遍持货待沽，市场看涨预期强化，引发产业链价格传导压力，短期内对钨价形成支撑。

4.2 2025年3月中国APT生产情况



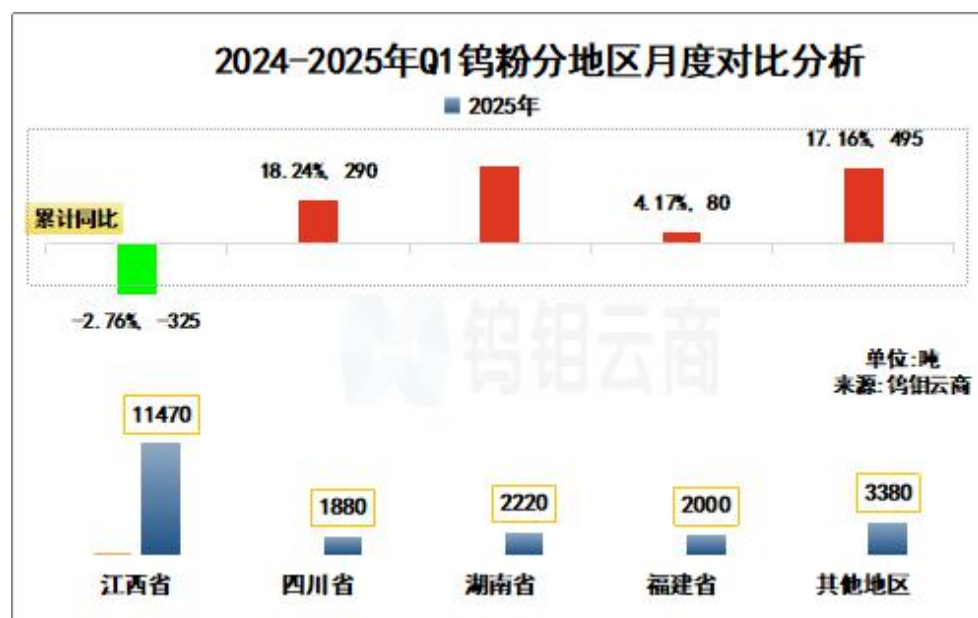
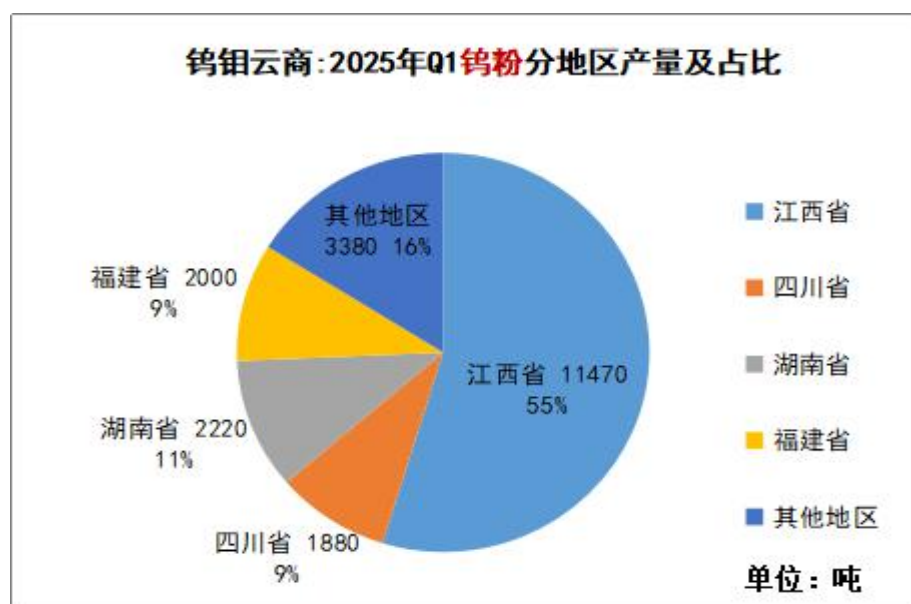
据统计，2025年3月份中国APT生产量11720吨（实物量，下同），环比增加27.95%，同比增加7.42%。2025年一季度中国APT生产量31150吨，同比增加6.13%。据悉，湖南地区冶炼厂生产基本恢复正常，APT月产量有所增加，钨精矿产量回升并完全转化为市场有效供给，原料成本推动APT散货价格抬升，APT散货月成交区间在20.6-21.2万元/吨。

4.3 2025年3月中国钨铁生产情况



据统计，2025年3月份中国钨铁生产量880吨（实物量，同下），环比增加87.23%，同比增加57.14%，2025年一季度中国钨铁生产量2375吨，同比增加12.56%。江西地区恢复生产，产量环比增加，受原料价格传导、钨铁低价无货影响，市场价格出现上调。

4.4 2025年3月中国钨粉生产情况

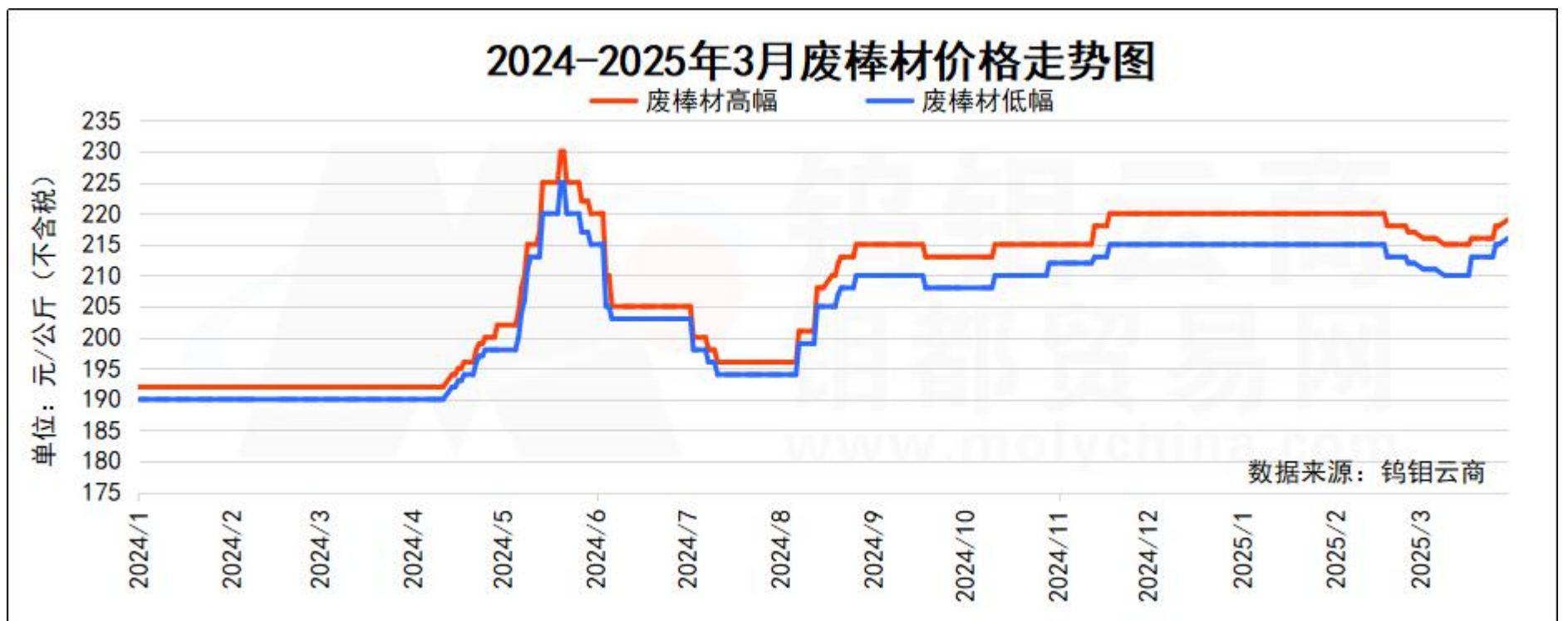


据统计，2025年3月份中国钨粉生产量7250吨（实物量，同下），环比增加10.94%，同比增加3.65%。2025年一季度中国钨粉生产量20950吨，同比增加4.54%。硬质合金企业本月中下旬集中进场补仓，中颗粒碳化钨在302-306元/公斤区间有批量成交达成，月末，钨粉末市场回归平静，受原料采购难度加大影响，厂商报价试探上调，实际成交落实有限。

六、国内废钨料产品市场情况（2025年3月）

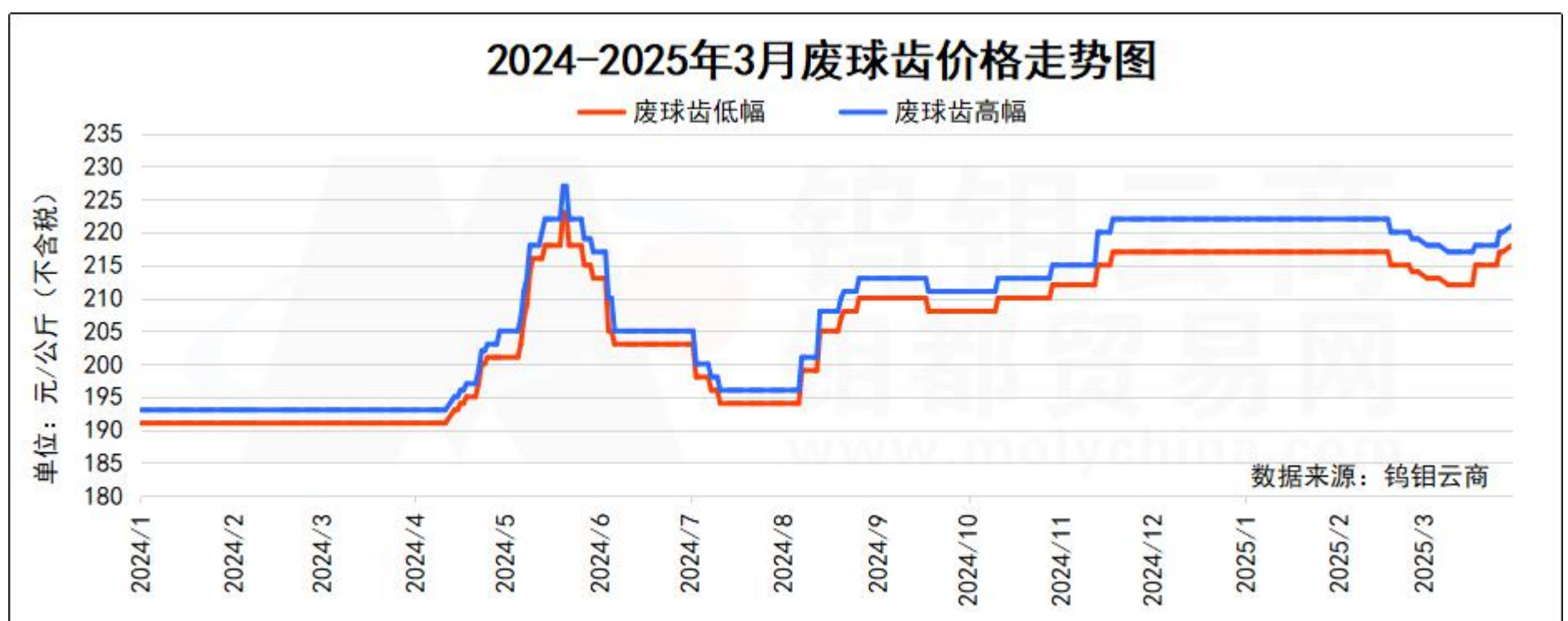
废钨市场行情综述：本月废钨市场出现“V”型走势，月初因看跌浓郁贸易商纷纷抛售库存，中旬开始出口管控预期松动，部分贸易商开始低价惜售，刚需补仓增多，报价快速反弹，引发一波上涨行情。废钨边角含税成交区间283-298元/公斤，月度振幅15元/公斤。废磨削料不含税成交区间2.47-2.52元/公斤度，月度振幅0.05元/公斤度。废棒材不含税成交区间210-220元/公斤，月度振幅10元/公斤，废钨现货流通偏紧，预计4月份市场维持偏强走势。

5.1 2025年3月废棒材市场运行情况



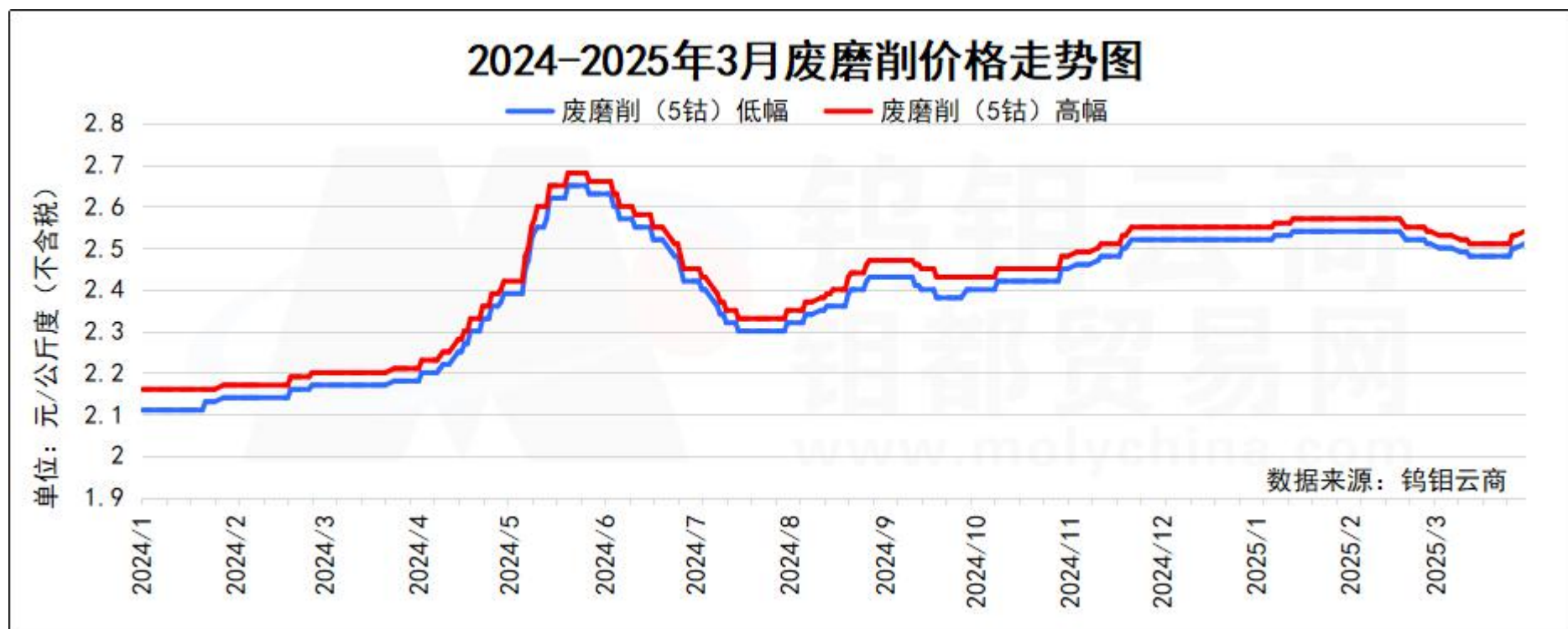
分析：3月份废棒材不含税价格区间在211-219元/公斤，月均价在212-216元/公斤，月跌幅4元/公斤。

5.2 2025年3月废球齿市场运行情况



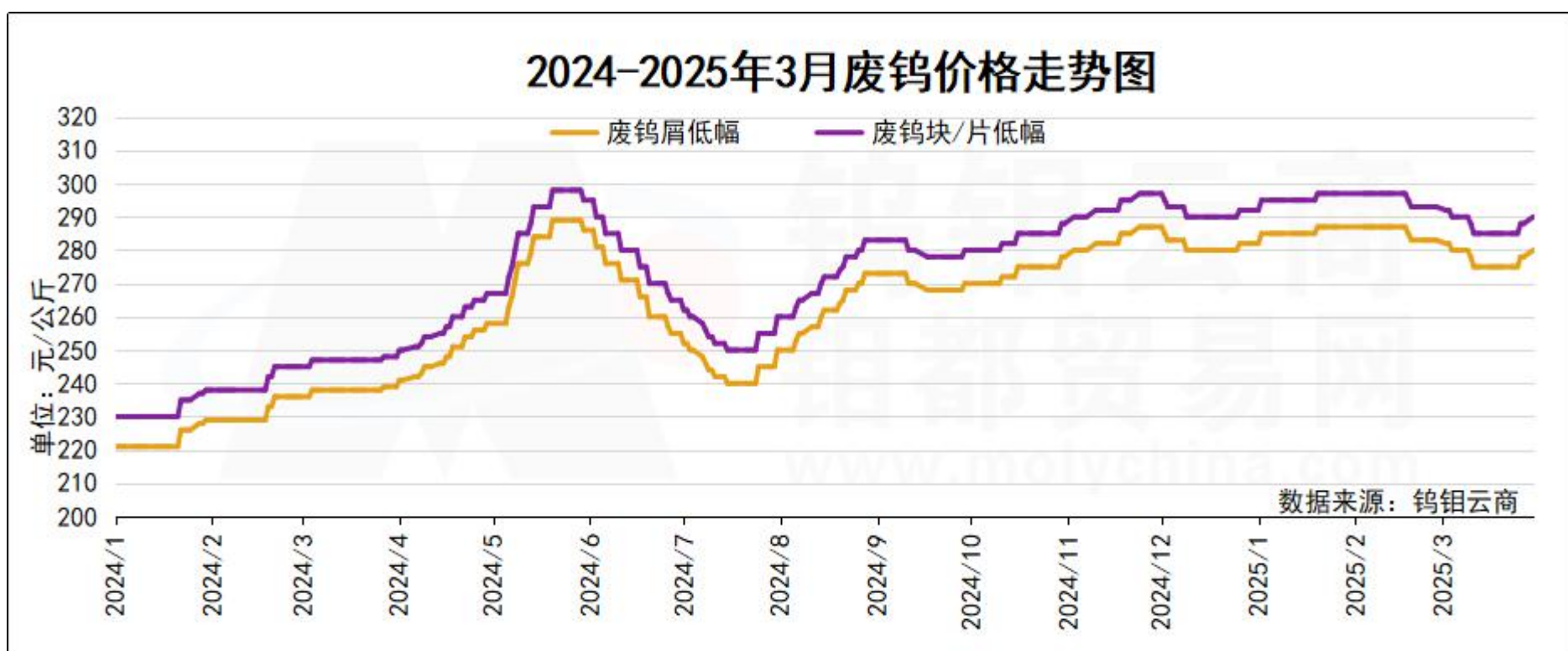
分析：3月份废球齿不含税价格区间在213-221元/公斤，月均价在214-218元/公斤，月跌幅4元。

5.3 2025年3月废磨削市场运行情况



分析：3月份废磨削不含税价格区间在2.5-2.54元/公斤度（折金属钨），月跌幅0.04元/公斤度，月均价2.49-2.52元/公斤度（折金属钨），环比下降1.6%。

5.4 2025年3月废纯钨市场运行情况



分析：3月份废纯钨边角运行区间在290-297元/公斤，月跌幅7元/公斤，月均价287-293元/公斤，环比下降2.7%。

七、3月数据统计

7.1. 钨钼云商统计数据：

2025年3月国际钨均价：欧洲APT月均价343-370美元/吨度，环比上涨4%；欧洲钨铁月均价46.11-46.84美元/千克，环比上涨3%；中国主港口APT月均价350-355美元/吨度，环比上涨1.2%。

2025年3月钨产品均价：65%黑钨精矿月均价14.03-14.11万元/标吨，环比跌2%；55%黑钨精矿月均价13.83-13.91万元/标吨，环比跌3%；28-32%白钨精矿月均价2125-2145元/吨度，环比跌3%；APT月均价20.72-20.85万元/吨，环比跌2%；W80钨铁月均价21.88-22.2万元/吨，环比跌1%；96%钨酸钠月均价16.23-16.42万元/吨，环比跌1.5%；中颗粒钨粉月均价311-314元/公斤，环比跌1.6%；中颗粒碳化钨月均价306-309元/公斤，环比跌1.6%。

7.2. 2025年1-2月钨进出口情况

出口管制政策实施后，国内2月海关钨品出口量明显下降，部分初级产品出口数量降幅环比超80%，钨钼云商整理数据如下：

进口商品分类	1月	2月	2月环比	2月同比	2024年1-2月累计	2025年1-2月累计	累计同比
钨进口总量	1284.15	1366.63	6.42%	50.72%	2210.53	2650.78	19.92%
钨精矿	988.47	1060.77	7.31%	70.09%	1580.62	2049.24	29.65%
三氧化钨	0.04	4.86	-	61.83%	4.80	4.89	1.96%
蓝色氧化钨BTO	40.00	0.00	-100.00%	-	0.01	40.00	-
钨酸钠	236.94	277.76	17.22%	6.36%	567.84	514.70	-9.36%
其他钨酸盐	0.00	1.02	-	-	1.16	1.03	-11.87%
碳化钨	2.26	11.77	-	-27.19%	26.77	14.02	-47.62%
钨粉	2.60	4.06	56.43%	-	6.02	6.66	10.65%
未锻轧钨	0.01	0.89	-	-	0.23	0.90	-
钨丝	0.36	0.33	-9.17%	15.14%	1.08	0.69	-36.62%
锻轧钨	0.57	0.77	34.67%	53.37%	0.63	1.35	-
其他钨制品	2.15	4.40	104.41%	-	2.17	6.56	-

整理发布：钨钼云商；数据来源：国家海关

出口商品分类	1月	2月	2月环比	2月同比	2024年1-2月累计	2025年1-2月累计	累计同比
钨出口总量	1778.16	612.29	-65.57%	-46.07%	2644.76	2390.44	-9.62%
三氧化钨	290.48	40.00	-86.23%	-67.05%	303.46	330.48	8.90%
蓝色氧化钨BTO	140.00	17.77	-87.31%	-92.60%	260.02	157.77	-39.32%
仲钨酸铵	102.50	20.00	-80.49%	-25.09%	77.70	122.50	57.66%
偏钨酸铵	262.89	131.65	-49.92%	-21.15%	362.29	394.54	8.90%
碳化钨	253.03	38.55	-84.76%	-80.06%	581.96	291.58	-49.90%
钨铁	147.22	174.00	18.19%	-24.18%	563.48	321.22	-42.99%
钨粉	177.74	73.50	-58.65%	69.75%	151.71	251.24	65.61%
未锻轧钨	141.88	46.00	-67.58%	42.64%	67.55	187.88	178.13%
钨丝	37.57	18.44	-50.91%	-5.81%	51.51	56.01	8.72%
钨废碎料	100.00	4.50	-95.50%	-73.53%	99.00	104.50	5.56%
锻轧钨	73.03	23.78	-67.43%	27.42%	71.05	96.81	36.27%
其他钨制品	32.62	4.90	-84.99%	-76.38%	49.03	37.52	-23.48%

整理发布：钨钼云商；数据来源：国家海关

八、3月钨市讯息

8.1.武宁县大湖塘北区钨矿 20000t/d 采选项目外接道路工程通过环评

大湖塘钨矿是全球第二大钨矿，矿区位于江西省九江市武宁县，保有三氧化钨资源量 122 万吨，伴生铜、银、钼等金属，潜在经济价值超千亿元。北区钨矿 20000t/d 采选项目是该矿区开发的核心工程，设计年处理矿石 660 万吨，分三期建设，涵盖采场、排土场、尾矿库及配套道路等设施。

2025 年 3 月 21 日，据武宁县人民政府官网发布，武宁县大湖塘北区钨矿 20000t/d采选项目外接道路工程通过环评，该项目的实施将加速“世界钨都”产业链升级，同时为同类资源型项目的环评审批提供示范。建议关注武宁县人民政府官网及九江市生态环境局动态，以获取项目建设的最新进展。

8.2.福建解放桥矿区钨多金属矿勘查项目通过评审

3月17日，由福建省196地质大队提交的《福建省将乐县解放桥矿区钨多金属矿勘查报告》顺利通过了福建省国土资源评估中心组织的专家会审。

将乐县解放桥矿区钨多金属矿勘查项目，是福建省积极响应国家新一轮找矿突破战略行动的重要举措。据了解，项目工作区域地处武夷山脉，地势极为险峻，山路蜿蜒曲折，地形高差最大可达800多米。未来，福建省196地质大队将基于此成果，加大对该矿区及周边勘查力度，推动成果转化应用，助力福建矿业经济发展。

8.3.乌兹别克斯坦计划三年开发钨钼等76个矿产项目

近年来，乌兹别克斯坦正以雄心勃勃的姿态迈向全球稀有矿产领域的领先地位。2025年3月3月7日，乌兹别克斯坦总统沙夫卡特·米尔济约耶夫（Shavkat Mirziyoyev）于塔什干举办的一次会议上正式公布了一项耗资26亿美元的三年投资计划，旨在开发包括钨、钼在内的76个矿产项目，覆盖28种关键元素。这一战略性举措不仅意在振兴国内经济，还希望通过矿产资源的高附加值开发，将乌兹别克斯坦打造为全球科技供应链中的重要一环。

九、中国钨产品月度平均价表现（2025年3月）

钨钼云商：2025年3月份主要钨产品平均价格							
主要产品	价格单位	3月 平均价	3月平均价 中间值	3月环比	3月同比	Q1平均价	同比
W65黑钨精矿	万元/标吨	14.03-14.11	14.07	-2.36%	11.80%	14.30	15.20%
W55黑钨精矿	万元/标吨	13.83-13.91	13.87	-2.60%	11.09%	14.11	14.74%
28-32%白钨精矿	元/吨度	2125-2145	2135	-3.26%	12.90%	2180	16.74%
APT(仲钨酸铵)	万元/吨	20.72-20.85	20.79	-2.00%	12.17%	21.07	15.09%
W80钨铁	万元/吨	21.88-22.2	22.04	-1.34%	15.21%	22.17	17.76%
96%钨酸钠	万元/吨	16.23-16.42	16.33	-1.54%	12.23%	16.48	15.38%
钨粉	元/千克	311-314	312.5	-1.57%	12.01%	315	14.39%
碳化钨	元/千克	306-309	307.5	-1.60%	11.82%	310	14.44%
钴粉	元/千克	232-255	243.5	48.93%	21.14%	190.5	-5.38%
棒材(钴10)	元/千克	340-370	355	0.00%	5.97%	355	5.97%
球齿(钴6)	元/千克	335-345	340	0.00%	9.68%	340	9.68%
顶锤 ($\Phi \leq 190\text{mm}$)	元/千克	350-370	360	0.00%	5.88%	360	5.88%
辊环(YGR45)	元/千克	335-345	340	0.00%	9.68%	340	9.68%
废钨屑/丝	元/千克	277-282	279.5	-2.78%	16.22%	285	21.98%
废钨块/片	元/千克	287-292	289.5	-2.69%	16.03%	295	21.58%
废磨削	元/公斤度	2.49-2.52	2.51	-1.57%	14.87%	2.53	17.03%
废合金棒	元/千克	212-216	214	-1.15%	12.04%	216	13.09%
欧洲APT	美元/吨度	343-370	356.5	4.09%	13.90%	344	10.02%
鹿特丹钨铁	美元/千克	46.11-46.84	46.48	3.09%	16.84%	45.22	15.48%
中国主港口APT	美元/吨度	350-355	352.5	1.15%	14.63%	347	13.33%

数据来源：钨钼云商

- 报告完 -

报告说明：

1. 钨精矿、APT、钨粉、钨铁生产量为不完全统计，半年度、年度数据将会修正。
2. 钨及硬质合金产品价格为市场抽样统计，仅用作行情参考研究。
3. 本报告数据为钨钼云商对固定样本按月度周期连续统计，我们力求数据的全面、保证数据的连续。
4. 本报告结论和观点均为就以上统计数据结论分析和市场探讨，仅供会员单位交流参考，不作为直接投资或操作建议，任何据此操作可能产生的风险钨钼云商概不承担责任。